

სოფლის მეურნეობის პროექტების მართვის სააგენტო



სოფლის მეურნეობის
პროექტების მართვის სააგენტო

www.apma.ge

☎ 1501

ჩვენ შესახებ

2012 წელს საქართველოს სოფლის მეურნეობის განვითარების ხელშეწყობის მიზნით დაარსდა ა(ა)იპ სოფლის მეურნეობის პროექტების მართვის სააგენტო



მისია

საქართველოს სოფლის მეურნეობის განვითარების ხელშეწყობა

ძირითადი ფუნქციები

სოფლის მეურნეობის სამინისტროს მიერ ინიცირებული პროექტების დაგეგმვა და მართვა დაქვემდებარებული სასოფლო-სამეურნეო საწარმოების მართვა



www.apma.ge

☎ 1501

სოფლის მეურნეობის
პროექტების მართვის სააგენტო



პროექტები

დანერგე მომავალი



შელავათიანი აგროკრედიტის პროექტი



გადამამუშავებელი და შემნახველი საწარმოების თანადაფინანსების პროექტი



ჩაის კლანტაციების რეაბილიტაციის პროექტი



აგროდაზღვევის პროექტი



მცირემიწიან ფერმერთა საგაზაფხულო სამუშაოების ხელშეწყობის პროექტი



ვაშლის რეალიზაციის ხელშეწყობის პროექტი



მანდარინის რეალიზაციის ხელშეწყობის პროექტი



პროექტებზე დამატებითი ინფორმაციის მისაღებად გთხოვთ დააჭიროთ შესაბამის პროექტს და გადახვალთ ვებ გვერდზე

დანერგე მომავალი 2015-2016

რეგიონი	გაშენებული ბაღების რ-ბა	ბენეფიციარების რ-ბა	გაშენებული ბაღების ფართობი (ჰა)	სააგენტოს თანადაფინანსება
აჭარა	2	2	9	119,307
გურია	6	6	24	169,589
იმერეთი	14	14	86	454,055
კახეთი	31	30	233	831,162
მცხეთა-მთიანეთი	6	6	30	214,520
რაჭა-ლეჩხუმი	1	1	7	29,389
სამეგრელო	22	22	220	539,373
სამცხე-ჯავახეთი	1	1	1	10,420
ქვემო ქართლი	37	36	207	929,005
შიდა ქართლი	117	109	586	3,869,799
ჯამი	237	227	1,404	7,166,618

* დათვლილია 2016 წლის 17 მაისის მდგომარეობით

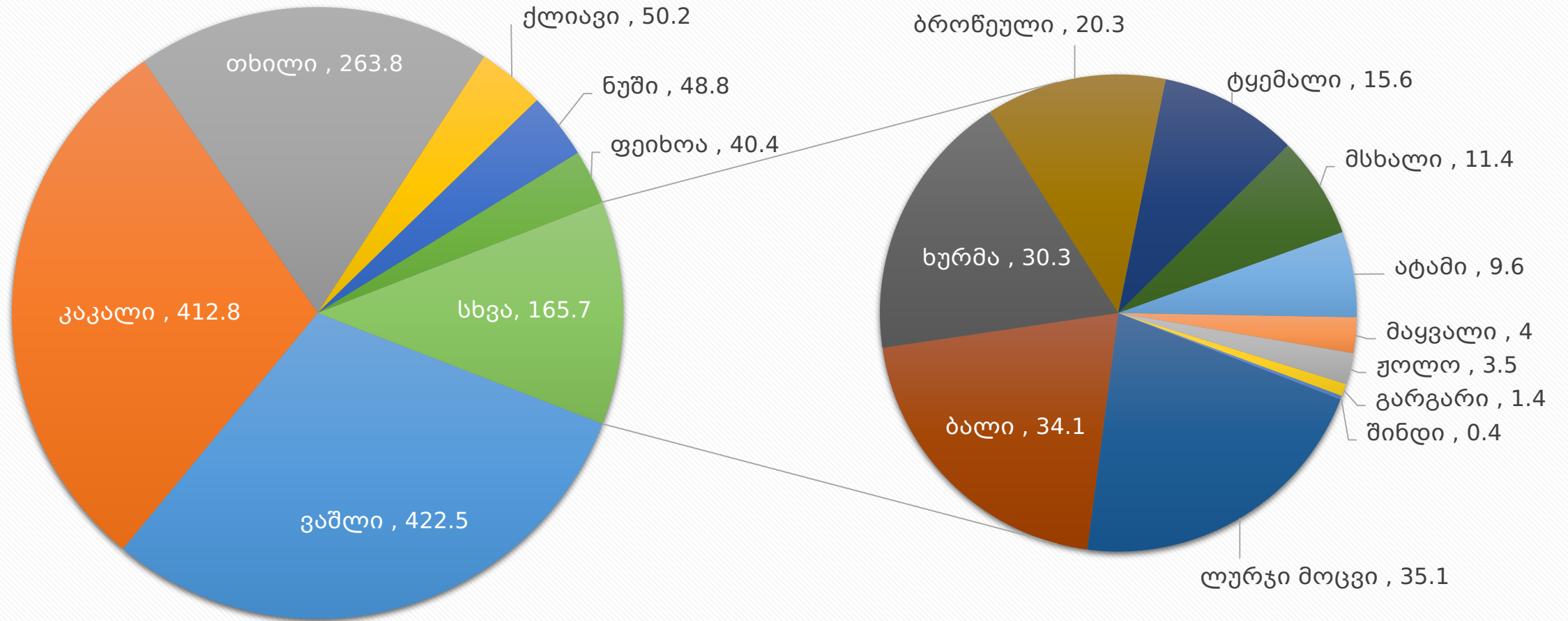


www.apma.ge

☎ 1501

სოფლის მეურნეობის პროექტების მართვის სააგენტო

გაშენებული ბაღების ფართობი კულტურების მიხედვით (ჰა)



* დათვლილია 2016 წლის 17 მაისის მდგომარეობით



www.apma.ge

☎ 1501



სოფლის მეურნეობის პროექტების მართვის სააგენტო

შელავატიანი აბროკრედიტის პროექტი 2013-2016

რეგიონი	სენსიბის რ-ბა	გაცემა (ლარი)	სენსიბის რ-ბა	გაცემა (აშშ დოლარი)
აჭარა	70	5,335,549	30	7,401,228
გურია	103	1,911,921	28	6,967,661
თბილისი	179	16,844,292	69	14,103,977
იმერეთი	1,248	23,217,548	155	9,455,940
კახეთი	11,146	417,413,511	807	81,050,373
მცხეთა-მთიანეთი	318	8,894,971	32	3,040,736
რაჭა-ლეჩხუმი	25	5,338,080	11	1,457,450
სამეგრელო	674	12,712,743	125	24,112,589
სამცხე-ჯავახეთი	1,588	27,302,600	67	4,561,030
ქვემო ქართლი	5,731	95,021,578	196	25,939,480
შიდა ქართლი	3,271	76,669,669	292	19,783,858
ჯამი	24,353	690,662,461	1,812	197,874,322

* დათვლილია 2016 წლის 30 აპრილის მდგომარეობით



www.apma.ge

☎ 1501



სოფლის მეურნეობის პროექტების მართვის სააგენტო

შელავათიანი აბროკრედიტის მიმდინარე კორტფელი

ვალუტა	ბენეფიციარის რ-ბა	სესხების რ-ბა	კორტფელი
ლარი	6,806	7,085	196,152,117
აშშ დოლარი	1,228	1,363	123,025,841

* დათვლილია 2016 წლის 30 აპრილის მდგომარეობით



www.apma.ge

 1501

სოფლის მეურნეობის
პროექტების მართვის სააგენტო



გადაამუშავებელი და შემნახველი საწარმოების თანადაფინანსება

რეგიონი/ლარგი	საწარმოთა რაოდენობა	პროექტების ჯამური მოცულობა (აშშ დოლარი)	თანადაფინანსების მოცულობა
აჭარა	1	1,000,000	400,000
გურია	3	2,400,481	960,192
იმერეთი	3	1,552,482	620,993
კახეთი	2	1,463,809	388,320
მცხეთა მთიანეთი	5	3,564,168	990,670
სამცხე ჯავახეთი	1	326,500	130,600
სამეგრელო - ზემო სვანეთი	9	5,719,731	2,444,240
ქვემო ქართლი	1	446,780	178,712
შიდა ქართლი	3	1,740,877	596,718
ჯამი	28	18,859,278	6,710,445

* დათვლილია 2016 წლის 10 მაისის მდგომარეობით



www.apma.ge

☎ 1501

სოფლის მეურნეობის პროექტების მართვის სააგენტო



აგროდაგლვევა (2014-2015)

რეგიონი	გაცემული კოლისი	სააგენტოს მიერ დაფინანსებული კრემია	დაგლვეული ლიმიტი	ჯამური დაგლვეული ფართობი (ჰა)
ატარა	12,633	2,021,742	28,237,989	3,742
გურია	7,141	1,365,557	19,499,622	2,386
თბილისი	1	416	6,930	0.4
იმერეთი	95	5,948	115,101	40
კახეთი	5,439	7,628,542	101,528,421	11,360
მცხეთა-მთიანეთი	45	77,739	1,024,759	160
რაჭა-ლეჩხუმი	1	10,104	126,300	21
სამეგრელო	1,773	535,957	9,891,421	1,571
სამცხე-ჯავახეთი	535	431,483	8,499,532	688
ქვემო-ქართლი	313	548,458	7,810,053	1,995
შიდა-ქართლი	714	1,182,729	16,602,920	1,703
ჯამი	28,690	13,808,674	193,343,048	23,667

* მოცემულია 2014-2015 წლის მონაცემები



www.apma.ge

☎ 1501



სოფლის მეურნეობის პროექტების მართვის სააგენტო

აგროდაზღვევა 2016

გაცემული პოლისი

1,029

სააგენტოს მიერ
დაფინანსებული პრემია

₾ 850,194

მოცემული სტატისტიკა არის მიმდინარე წლის

პოლისის შედენა ფერმერებს შეუძლიათ პროექტში ჩართულ ხუთ სადაზღვევო კომპანიაში

* დათვლილია 2016 წლის 20 მაისის მდგომარეობით



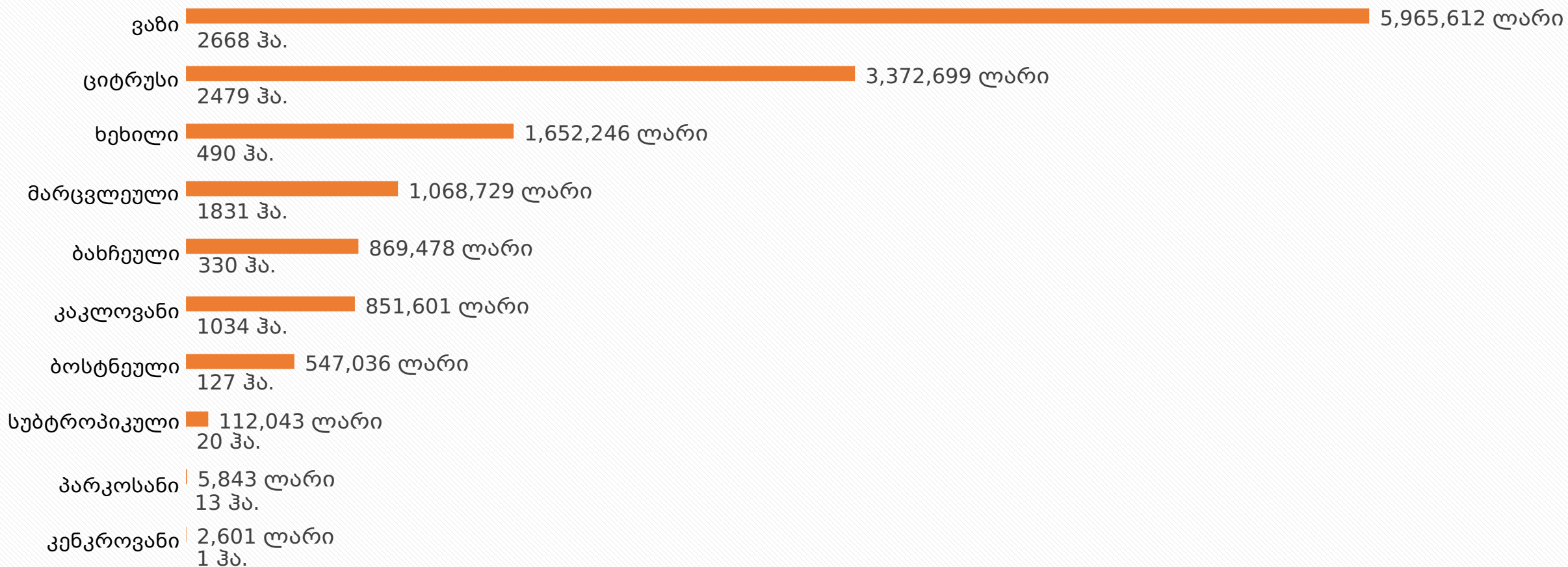
www.apma.ge

 1501

სოფლის მეურნეობის
პროექტების მართვის სააგენტო



აგროდაგლვევა (2014-2015)



საგაზაფხულო სამუშაოების ხელშეწყობის პროექტი 2013-2016

წელი	ბენეფიციარების რ-ბა	სარგებელი	დამუშავებული მიწის ფართობი (ჰა)
2013	701,220	ლ 190,467,909	208,375
2014	655,631	ლ 69,954,923	220,466
2015	619,516	ლ 48,161,974	225,200
2016*	428,116	ლ 31,680,994	173,291

* 2016 წლის მონაცემები დათვლილია 23 მაისის მდგომარეობით



www.apma.ge

 1501

სოფლის მეურნეობის
პროექტების მართვის სააგენტო



ახალი საწარმოები

ახალი საწარმო

148

სრული
ინვესტიცია

105,5 მლნ.

შელავათიანი
აბროკრედიტი

56,2 მლნ.

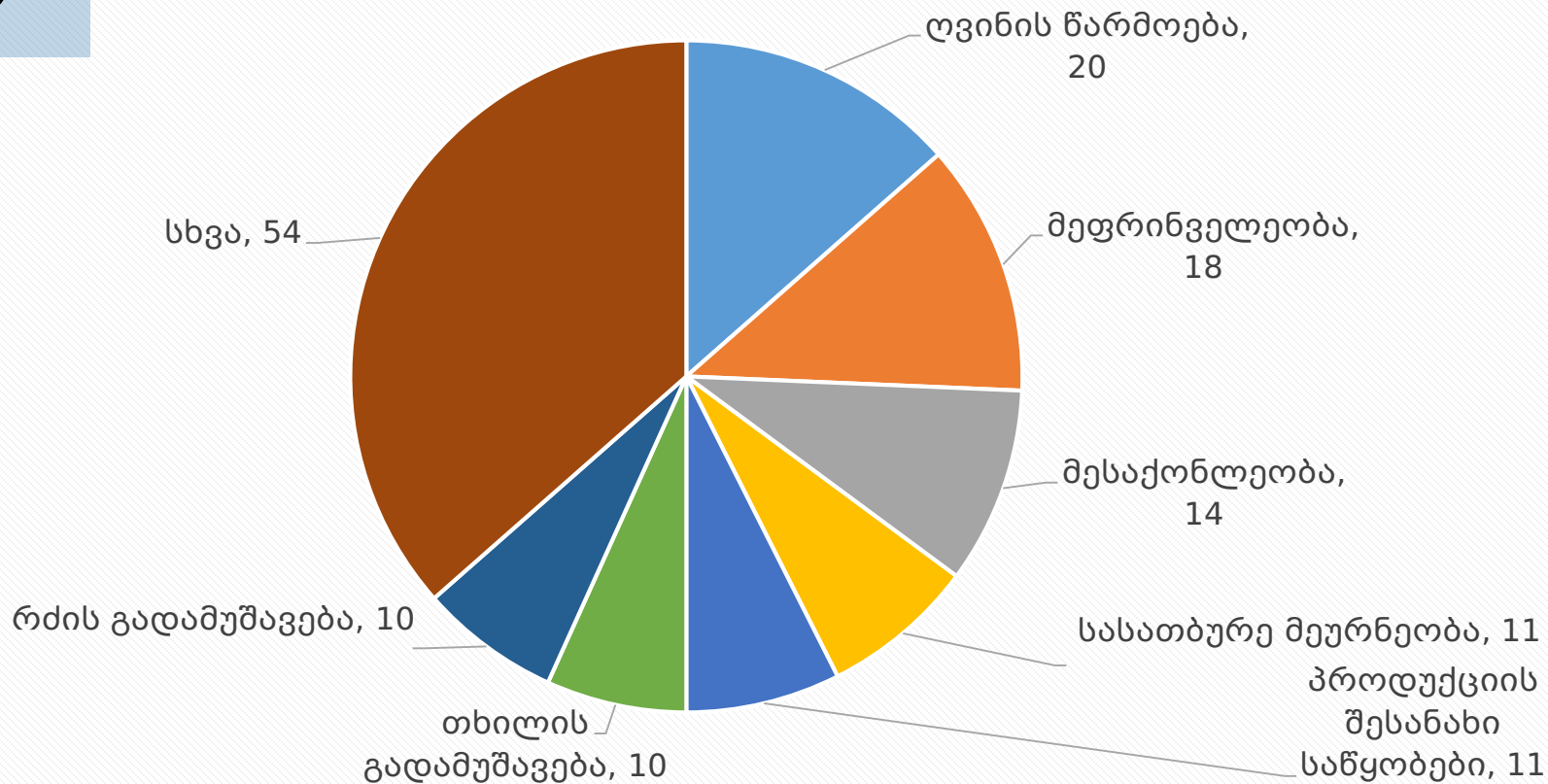
საკუთარი წილი

46 მლნ.

გრანტი

3,3 მლნ.

საწარმოები დარგების მიხედვით





დამატებითი ინფორმაციისათვის დაგვიკავშირდით



მდებარეობა

ქ. თბილისი 0159, დიღომი
ს. ახმეტელის ქ. 10ა



ტელეფონი

1501



ელ. ფოსტა / ვებ-გვერდი

info@apma.ge
www.apma.ge

