



## საქართველოს მთავრობა

### საქართველოს პარლამენტს

საქართველოს კონსტიტუციის 93-ე მუხლისა და საქართველოს საბიუჯეტო კოდექსის 38-ე მუხლის შესაბამისად, წარმოგიდგენთ „საქართველოს 2013 წლის სახელმწიფო ბიუჯეტის შესახებ“ საქართველოს კანონის პროექტს, დოკუმენტს „ქვეყნის ძირითადი მონაცემები და მიმართულებები 2013-2016 წლებისათვის“ და საქართველოს მთავრობის მოხსენებას „საქართველოს 2012 წლის სახელმწიფო ბიუჯეტის შესრულების მიმდინარეობის შესახებ“.

აღნიშნულ კანონპროექტზე, ქვეყნის ძირითადი მონაცემებისა და მიმართულებების დოკუმენტზე და მთავრობის მოხსენებაზე საქართველოს პარლამენტის საკომიტეტო სხდომებზე მომხსენებლად დანიშნულია საქართველოს ფინანსთა მინისტრის პირველი მოადგილე პაპუნა პეტრიაშვილი, ხოლო პლენარულ სხდომებზე – საქართველოს ფინანსთა მინისტრი ალექსანდრე ხეთაგური.

პრემიერ-მინისტრი

ირაკლი გეორგიშვილი



№4060  
28.09.2012



საქართველოს პრეზიდენტი

თანახმა ვარ.


*მ. ხაჯიძე*  
მიხეილ სააკაშვილი



№9/4379

28.09.2012





**საქართველოს კანონი  
„საქართველოს 2013 წლის სახელმწიფო  
ბიუჯეტის შესახებ“**

**თბილისი**

**2012**

# თავი I

## საქართველოს სახელმწიფო ბიუჯეტის მაჩვენებლები

### მუხლი 1. საქართველოს სახელმწიფო ბიუჯეტის ბალანსი

განისაზღვროს საქართველოს სახელმწიფო ბიუჯეტის ბალანსი თანდართული რედაქციით:

ათას ლარებში

| დასახელება                             | 2011 წლის<br>ფაქტი | 2012 წლის<br>გეგმა | 2013 წლის<br>პროექტი | მათ შორის          |                          |
|--|--------------------|--------------------|----------------------|--------------------|--------------------------|
|  |                    |                    |                      | საბიუჯეტო          | დონორების<br>დაფინანსება |
| <b>შემოსავლები</b>                     | <b>6,442,307.7</b> | <b>7,053,628.4</b> | <b>7,234,000.0</b>   | <b>7,132,000.0</b> | <b>102,000.0</b>         |
| გადასახადები                           | 5,801,989.3        | 6,300,000.0        | 6,730,000.0          | 6,730,000.0        | )                        |
| გრანტები                               | 223,096.7          | 333,628.4          | 154,000.0            | 52,000.0           | 102,000.)                |
| სხვა შემოსავლები                       | 417,221.7          | 420,000.0          | 350,000.0            | 350,000.0          | )                        |
| <b>ხარჯები</b>                         | <b>5,823,849.9</b> | <b>6,783,572.6</b> | <b>7,117,470.5</b>   | <b>6,794,282.5</b> | <b>323,188.0</b>         |
| მრომის ანაზღაურება                     | 1,012,474.1        | 1,128,728.1        | 1,171,058.6          | 1,171,001.6        | 57.0                     |
| ქონელი და მომსახურება                  | 989,005.5          | 947,250.5          | 888,907.7            | 888,851.7          | 56.0                     |
| პროცენტი                               | 282,699.6          | 293,908.0          | 306,200.0            | 306,200.0          | 0                        |
| სუბსიდიები                             | 196,746.1          | 238,864.7          | 182,996.8            | 156,901.8          | 26,095.0                 |
| გრანტები                               | 1,117,001.6        | 1,269,908.4        | 1,195,235.5          | 1,195,235.5        | 0                        |
| სოციალური უზრუნველყოფა                 | 1,540,924.8        | 1,711,911.9        | 2,272,162.7          | 2,272,162.7        | 0                        |
| სხვა ხარჯები                           | 684,998.2          | 1,193,001.0        | 1,100,909.2          | 803,929.2          | 296,980.0                |
| <b>საოპერაციო სალდო</b>                | <b>618,457.8</b>   | <b>270,055.8</b>   | <b>116,529.5</b>     | <b>337,717.5</b>   | <b>-221,188.0</b>        |
| <b>არაფინანსური აქტივების ცვლილება</b> | <b>849,254.7</b>   | <b>728,729.5</b>   | <b>611,762.1</b>     | <b>326,435.1</b>   | <b>285,327.0</b>         |
| ზრდა                                   | 1,039,075.0        | 798,729.5          | 711,762.1            | 426,435.1          | 285,327.0                |
| კლება                                  | 189,820.3          | 70,000.0           | 100,000.0            | 100,000.0          | 0                        |
| <b>მთლიანი სალდო</b>                   | <b>-230,796.9</b>  | <b>-458,673.7</b>  | <b>-495,232.6</b>    | <b>11,282.4</b>    | <b>-506,515.0</b>        |
| <b>ფინანსური აქტივების ცვლილება</b>    | <b>337,754.6</b>   | <b>410,258.1</b>   | <b>-215,538.0</b>    | <b>-359,023.0</b>  | <b>143,485.0</b>         |
| ზრდა                                   | 429,976.5          | 470,258.1          | 169,462.0            | 25,977.0           | 143,485.0                |
| ვალუტა და დეპოზიტები                   | 0.0                | 122,000.0          | 0                    | 0                  | 0                        |
| სესხები                                | 169,445.5          | 291,808.1          | 143,100.0            | 15,000.0           | 128,100.0                |
| აქციები და სხვა კაპიტალი               | 260,531.0          | 56,450.0           | 26,362.0             | 10,977.0           | 15,385.0                 |
| <b>კლება</b>                           | <b>92,221.9</b>    | <b>60,000.0</b>    | <b>385,000.0</b>     | <b>385,000.0</b>   | <b>0.0</b>               |
| ვალუტა და დეპოზიტები                   | 22,719.4           |                    | 350,000.0            | 350,000.0          | 0                        |
| სესხები                                | 69,412.0           | 60,000.0           | 35,000.0             | 35,000.0           | 0                        |
| აქციები და სხვა კაპიტალი               | 80.4               | 0.0                | 0                    | 0                  | 0                        |
| სხვა დებიტორული დავალიანებები          | 10.1               | 0.0                | 0                    | 0                  | 0                        |
| <b>ვალდებულებების ცვლილება</b>         | <b>568,551.4</b>   | <b>868,931.8</b>   | <b>279,694.6</b>     | <b>-370,305.4</b>  | <b>650,000.0</b>         |
| ზრდა                                   | 734,929.6          | 1,058,371.7        | 816,000.0            | 166,000.0          | 650,000.0                |
| საგარეო                                | 644,219.3          | 958,371.7          | 716,000.0            | 66,000.0           | 650,000.0                |
| ფასიანი ქაღალდები, გარდა აქციებისა     | 77,434.8           | 0.0                | 0                    | 0                  | 0                        |
| სესხები                                | 566,784.5          | 958,371.7          | 716,000.0            | 66,000.0           | 650,000.0                |
| საშინაო                                | 90,710.3           | 100,000.0          | 100,000.0            | 100,000.0          | 0.0                      |
| ფასიანი ქაღალდები, გარდა აქციებისა     | 90,710.3           | 100,000.0          | 100,000.0            | 100,000.0          | 0                        |
| <b>კლება</b>                           | <b>166,378.2</b>   | <b>189,439.9</b>   | <b>536,305.4</b>     | <b>536,305.4</b>   | <b>0.0</b>               |
| საგარეო                                | 111,158.6          | 120,926.0          | 472,994.4            | 472,994.4          | 0.0                      |
| ფასიანი ქაღალდები, გარდა აქციებისა     |                    |                    | 110,080.0            | 110,080.0          | 0.0                      |
| სესხები                                | 110,808.6          | 120,926.0          | 361,720.0            | 361,720.0          | 0.0                      |
| სხვა კრედიტორული დავალიანებები         | 350.0              |                    | 1,194.4              | 1,194.4            | 0.0                      |



| დასახელება                         | 2011 წლის<br>ფაქტი | 2012 წლის<br>გეგმა | 2013 წლის<br>პროექტი | მათ შორის  |                          |
|------------------------------------|--------------------|--------------------|----------------------|------------|--------------------------|
|                                    |                    |                    |                      | საბიუჯეტო  | დონორების<br>დაფინანსება |
| საშინაო                            | 55,219.6           | 68,513.9           | 63,311.0             | 63,311.0   | 0.0                      |
| ფასიანი ქაღალდები, გარდა აქციებისა | 35,000.0           | 35,000.0           | 35,000.0             | 35,000.0   | 0                        |
| სესხები                            | 1,070.0            | 3,382.9            | 2,303.0              | 2,303.0    | 0                        |
| სხვა კრედიტორული დავალიანებები     | 19,149.6           | 30,131.0           | 26,008.0             | 26,008.0   | 0                        |
| <b>ბალანსი</b>                     | <b>0.0</b>         | <b>0.0</b>         | <b>0.0</b>           | <b>0.0</b> | <b>0.0</b>               |

**მუხლი 2. საქართველოს სახელმწიფო ბიუჯეტის შემოსულობები, გადასახდელები და ნაშთის ცვლილება**

განისაზღვროს საქართველოს სახელმწიფო ბიუჯეტის შემოსულობები, გადასახდელები და ნაშთის ცვლილება თანდართული რედაქციით:

| დასახელება                                       | 2011 წლის<br>ფაქტი | 2012 წლის<br>გეგმა | 2013 წლის<br>პროექტი | ათას ლარებში<br>მათ შორის |                          |
|--|--------------------|--------------------|----------------------|---------------------------|--------------------------|
|  |                    |                    |                      | საბიუჯეტო                 | დონორების<br>დაფინანსება |
| <b>შემოსულობები</b>                              | <b>7,447,727.1</b> | <b>8,242,000.0</b> | <b>8,185,000.0</b>   | <b>7,433,000.0</b>        | <b>752,000.0</b>         |
| შემოსავლები                                      | 6,442,307.7        | 7,053,628.4        | 7,234,000.0          | 7,132,000.0               | 102,000.0                |
| არაფინანსური აქტივების კლება                     | 189,820.3          | 70,000.0           | 100,000.0            | 100,000.0                 | 0.0                      |
| ფინანსური აქტივების კლება (ნაშთის<br>გამოკლებით) | 80,669.5           | 60,000.0           | 35,000.0             | 35,000.0                  | 0.0                      |
| ვალდებულებების ზრდა                              | 734,929.6          | 1,058,371.7        | 816,000.0            | 166,000.0                 | 650,000.0                |
| <b>გადასახდელები</b>                             | <b>7,459,279.6</b> | <b>8,120,000.0</b> | <b>8,535,000.0</b>   | <b>7,783,000.0</b>        | <b>752,000.0</b>         |
| ხარჯები  | 5,823,849.9        | 6,783,572.6        | 7,117,470.5          | 6,794,282.5               | 323,188.0                |
| არაფინანსური აქტივების ზრდა                      | 1,039,075.0        | 798,729.5          | 711,762.1            | 426,435.1                 | 285,327.0                |
| ფინანსური აქტივების ზრდა (ნაშთის<br>გამოკლებით)  | 429,976.5          | 348,258.1          | 169,462.0            | 25,977.0                  | 143,485.0                |
| ვალდებულებების კლება                             | 166,378.2          | 189,439.9          | 536,305.4            | 536,305.4                 | 0.0                      |
| <b>ნაშთის ცვლილება</b>                           | <b>-11,552.5</b>   | <b>122,000.0</b>   | <b>-350,000.0</b>    | <b>-350,000.0</b>         | <b>0.0</b>               |

## თავი II სახელმწიფო ბიუჯეტის შემოსავლები

### მუხლი 3. საქართველოს სახელმწიფო ბიუჯეტის შემოსავლები

განისაზღვროს საქართველოს სახელმწიფო ბიუჯეტის შემოსავლები 7,134,000.0 ათასი ლარის ოდენობით.

|                    | <i>ათას ლარებში</i> |                    |                    |
|--------------------|---------------------|--------------------|--------------------|
| დასახელება         | 2011 წლის<br>ფაქტი  | 2012 წლის<br>გეგმა | 2013 წლის<br>გეგმა |
| <b>შემოსავლები</b> | <b>6,442,307.7</b>  | <b>7,053,628.4</b> | <b>7,234,000.0</b> |
| გადასახადები       | 5,801,989.3         | 6,300,000.0        | 6,730,000.0        |
| გრანტები           | 223,096.7           | 333,628.4          | 154,000.0          |
| სხვა შემოსავლები   | 417,221.7           | 420,000.0          | 350,000.0          |

### მუხლი 4. საქართველოს სახელმწიფო ბიუჯეტის გადასახადები

განისაზღვროს საქართველოს სახელმწიფო ბიუჯეტის გადასახადები 6,730,000.0 ათასი ლარის ოდენობით.

|   | <i>ათას ლარებში</i> |                    |                    |
|---|---------------------|--------------------|--------------------|
| დასახელება  | 2011 წლის<br>ფაქტი  | 2012 წლის<br>გეგმა | 2013 წლის<br>გეგმა |
| <b>გადასახადები</b>   | <b>5,801,989.3</b>  | <b>6,300,000.0</b> | <b>6,730,000.0</b> |
| გადასახადები შემოსავალზე, მოგებაზე და კაპიტალის ღირებულების ნაზრდზე | 2,271,664.4         | 2,497,000.0        | 2,577,000.0        |
| ფიზიკური პირებიდან  | 1,439,463.1         | 1,597,000.0        | 1,583,000.0        |
| საშემოსავლო გადასახადი  | 1,439,463.1         | 1,597,000.0        | 1,583,000.0        |
| გადასახადი საწარმოებიდან  | 832,201.3           | 900,000.0          | 994,000.0          |
| მოგების გადასახადი  | 832,201.3           | 900,000.0          | 994,000.0          |
| გადასახადები საქონელსა და მომსახურებაზე                             | 3,399,515.9         | 3,658,000.0        | 3,993,000.0        |
| საყოველთაო გადასახადები საქონელსა და მომსახურებაზე                  | 2,784,346.3         | 3,014,000.0        | 3,323,000.0        |
| დამატებული ღირებულების გადასახადი                                   | 2,784,346.3         | 3,014,000.0        | 3,323,000.0        |
| აქციზი  | 615,169.6           | 644,000.0          | 670,000.0          |
| გადასახადები საგარეო ვაჭრობასა და საგარეო-ეკონომიკურ ოპერაციებზე    | 93,210.8            | 100,000.0          | 125,000.0          |
| იმპორტის გადასახადი   | 93,210.8            | 100,000.0          | 125,000.0          |
| სხვა გადასახადები   | 37,598.2            | 45,000.0           | 35,000.0           |

მუხლი 5. საქართველოს სახელმწიფო ბიუჯეტის გრანტები

განისაზღვროს საქართველოს სახელმწიფო ბიუჯეტის გრანტები 154,000.0 ათასი ლარის ოდენობით.

| დასახელება  | ათას ლარებში     |                  |                  |
|---|------------------|------------------|------------------|
|   | 2011 წლის ფაქტი  | 2012 წლის გეგმა  | 2013 წლის გეგმა  |
| <b>გრანტები</b>   | <b>223,096.7</b> | <b>333,628.4</b> | <b>154,000.0</b> |
| საერთაშორისო ორგანიზაციებიდან მიღებული მიმდინარე დანიშნულების გრანტები  | 73,652.0         | 186,453.5        | 57,720.0         |
| <b>EC</b>   | <b>47,017.3</b>  | <b>173,778.5</b> | <b>54,000.0</b>  |
| დევენილთა სამოქმედო გეგმის მხარდაჭერა: IV ნაწილი  |                  | 4,300.0          | 6,600.0          |
| დევენილთა სამოქმედო გეგმის მხარდაჭერა: 2008 წელი, III ნაწილი  | 11,525.8         | 71,335.0         | 14,400.0         |
| პირველადი ჯანდაცვის რეფორმის მხარდაჭერის პროექტი (EC)   | 1,069.1          | 80.0             | 0.0              |
| პროფესიული განათლების და გადამზადების პროგრამა (VET)  | 0.0              | 21,745.0         | 0.0              |
| რეგიონალური განვითარების სექტორული პროგრამა   | 0.0              | 21,555.0         | 11,100.0         |
| სახელმწიფო ფინანსების მართვა II (PFM II)  | 0.0              | 19,775.0         | 0.0              |
| სისხლის სამართლის სისტემის რეფორმის მხარდაჭერა  | 12,066.7         | 0.0              | 0.0              |
| სისხლის სამართლის სისტემის რეფორმის მხარდაჭერა II (Criminal Justice)  | 0.0              | 10,750.0         | 8,800.0          |
| სოფლის მეურნეობის მხარდაჭერის პროგრამა  | 0.0              | 10,750.0         | 11,100.0         |
| <b>IFAD</b>   | <b>690.3</b>     | <b>231.6</b>     | <b>0.0</b>       |
| სოფლის განვითარების პროექტი (WB, IFAD)  | 690.3            | 231.6            | 0.0              |
| <b>WB</b>   | <b>6,240.3</b>   | <b>1,800.0</b>   | <b>0.0</b>       |
| განათლების სისტემის გარდაქმნისა და განმტკიცების პროექტი (APL 2) (WB)  | 2,739.9          | 0.0              | 0.0              |
| ინფრასტრუქტურის ინვესტიციების მოსამზადებელი პროექტი (WB)  | 751.3            | 0.0              | 0.0              |
| იძულებით გადაადგილებულ პირთა თემის განვითარების პროექტი (WB)  | 622.5            | 1,800.0          | 0.0              |
| სოფლის განვითარების პროექტი (WB, IFAD)  | 379.7            | 0.0              | 0.0              |
| ფრინველის გრიპის კონტროლის, პანდემიისთვის მზადყოფნისა და მასზე რეაგირების პროექტი (სოფლის მეურნეობის სამინისტროს კომპონენტი – WB)                         | 493.4            | 0.0              | 0.0              |
| ფრინველის გრიპის კონტროლის, პანდემიისთვის მზადყოფნისა და მასზე რეაგირების პროექტი (შრომის, ჯანმრთელობისა და სოციალური დაცვის სამინისტროს კომპონენტი – WB) | 1,253.6          | 0.0              | 0.0              |
| <b>WB-SIDA-ნიდერლანდი-DFID</b>  | <b>0.0</b>       | <b>8,456.9</b>   | <b>0.0</b>       |
| სახელმწიფო სექტორის ფინანსური მართვის მხარდაჭერის პროექტი (WB-SIDA-ნიდერლანდი-DFID)   | 0.0              | 7,453.5          | 0.0              |
| საბიუჯეტო კომპონენტი (WB-SIDA-ნიდერლანდი-DFID)  | 0.0              | 1,866.0          | 0.0              |
| საოპერაციო ხარჯი (WB-SIDA-ნიდერლანდი-DFID)  | 0.0              | 130.4            | 0.0              |

| დასახელება   | 2011 წლის ფაქტი | 2012 წლის გეგმა | 2013 წლის გეგმა |
|--|-----------------|-----------------|-----------------|
| ხაზინის კომპონენტი (WB-SIDA-ნიდერლანდი-DFID)   | 0.0             | 5,457.1         | 0.0             |
| სახელმწიფო სექტორის ფინანსური მართვის მხარდაჭერის პროექტი (კონტროლის პალატის კომპონენტი – WB-SIDA-ნიდერლანდი-DFID)   | 0.0             | 513.7           | 0.0             |
| სახელმწიფო სექტორის ფინანსური მართვის მხარდაჭერის პროექტი (სსიპ – კონკურენციისა და სახელმწიფო შესყიდვების სააგენტოს კომპონენტი – WB-SIDA-ნიდერლანდი-DFID)  | 0.0             | 489.7           | 0.0             |
| <b>MCC</b>   | <b>0.0</b>      | <b>3,000.0</b>  | <b>2,000.0</b>  |
| ათასწლეულის გამოწვევა საქართველოს – მეორე პროექტი (MCC)  |                 | 3,000.0         | 2,000.0         |
| <b>სხვადასხვა დონორი</b>   | <b>15,425.1</b> | <b>0.0</b>      | <b>0.0</b>      |
| ხაზინის ანგარიშზე აღრიცხული რეესტრის გრანტები  | 15,425.1        | 0.0             | 0.0             |
| კაპიტალური დანიშნულების გრანტები   | 26,634.6        | 12,675.0        | 3,720.0         |
| <b>CPAF</b>  | <b>175.7</b>    | <b>1,116.0</b>  | <b>290.0</b>    |
| დაცული ტერიტორიების განვითარება (CPAF)   | 175.7           | 1,116.0         | 290.0           |
| <b>EBRD</b>  | <b>4,663.8</b>  | <b>0.0</b>      | <b>0.0</b>      |
| რუსთავის მყარი ნარჩენების პროექტი (EBRD)   | 4,663.8         | 0.0             | 0.0             |
| <b>EC</b>  | <b>0.0</b>      | <b>5,500.0</b>  | <b>3,280.0</b>  |
| ვარდნილისა და ენგურის ჰიდროელექტროსადგურების რეაბილიტაციის პროექტი (EIB, EC)   | 0.0             | 5,500.0         | 3,280.0         |
| <b>GF</b>  | <b>16,072.3</b> | <b>0.0</b>      | <b>0.0</b>      |
| აივ/შიდსის, ტუბერკულოზისა და მალარიის პრევენციისა და კონტროლის ეფექტიანი განხორციელების მიზნით არსებული ეროვნული რეაგირების გაძლიერება საქართველოში (GF)   | 16,072.3        | 0.0             | 0.0             |
| DOTS სტრატეგიის სრულყოფა საქართველოში (GF)   | 3,878.2         | 0.0             | 0.0             |
| მალარიის ეპიდემიის თავიდან აცილების მიზნით მიღწეული შედეგების კონსოლიდაციის პროგრამა (GF)  | 295.3           | 0.0             | 0.0             |
| საქართველოში აივ/შიდსის პრევენციის მიზნით არსებული ეროვნული რეაგირების მხარდაჭერა, აივ/შიდსით და დაკავშირებული სიცოცხლის მაჩვენებლების გაუმჯობესება მკურნალობისა და მოვლის ღონისძიებების გაძლიერების გზით (GF) | 11,898.7        | 0.0             | 0.0             |
| <b>GIZ</b>   | <b>2,451.4</b>  | <b>3,055.0</b>  | <b>0.0</b>      |
| ორმხრივი, რეგიონალური და რეგიონთაშორისი პროექტები (GIZ)  | 2,451.4         | 3,055.0         | 0.0             |
| <b>IFAD</b>  | <b>0.0</b>      | <b>200.0</b>    | <b>150.0</b>    |
| სოფლის მეურნეობის ხელშეწყობის პროექტი (IFAD)   | 0.0             | 200.0           | 150.0           |
| <b>UNDP</b>  | <b>1,031.8</b>  | <b>410.0</b>    | <b>0.0</b>      |
| ადგილობრივი მმართველობის რეფორმის მხარდაჭერა (UNDP)  | 10.4            |                 |                 |
| დემოკრატიული ინსტიტუტების განვითარება სამართლიანი საარჩევნო პროცესებისა და აქტიური სამოქალაქო მონაწილეობისათვის (UNDP)   | 405.7           | 0.0             | 0.0             |
| იურიდიული დახმარების სამსახურის შესაძლებლობების გაძლიერების პროექტი (UNDP)   | 17.3            | 0.0             | 0.0             |
| სასამართლო ხელისუფლების მხარდაჭერა (UNDP)  | 0.0             | 245.0           | 0.0             |

| დასახელება  | 2011 წლის ფაქტი  | 2012 წლის გეგმა  | 2013 წლის გეგმა |
|---|------------------|------------------|-----------------|
| სახალხო დამცველის ოფისის დახმარება (UNDP)   | 167.1            | 165.0            | 0.0             |
| ძლიერი პარლამენტი კონსოლიდირებულ დემოკრატიაში (UNDP)  | 431.2            | 0.0              | 0.0             |
| <b>WB</b>   | <b>2,239.7</b>   | <b>2,394.0</b>   | <b>0.0</b>      |
| გადაუდებელი რეაბილიტაციისა და მშენებლობის პროექტი (WB)  | 2,239.7          | 2,394.0          | 0.0             |
| <b>უცხო სახელმწიფოთა მთავრობებიდან მიღებული მიმდინარე დანიშნულების გრანტები</b>   | <b>149,444.7</b> | <b>147,174.9</b> | <b>96,280.0</b> |
| <b>KfW</b>  | <b>0.0</b>       | <b>2,250.0</b>   | <b>9,068.0</b>  |
| დაცული ტერიტორიების მხარდაჭერის პროგრამა კავკასიაში – საქართველო (ეკორეგიონული პროგრამა – საქართველო, ფაზა III) (KfW)                                   | 0.0              | 2,250.0          | 9,068.0         |
| <b>კაპიტალური დანიშნულების გრანტები</b>   | <b>149,444.7</b> | <b>144,924.9</b> | <b>87,212.0</b> |
| <b>Government of the French Republic</b>  | <b>363.4</b>     | <b>900.0</b>     | <b>0.0</b>      |
| სათილამურო ინფრასტრუქტურის განვითარება ზემო სვანეთში (Government of the French Republic)  | 363.4            | 900.0            | 0.0             |
| <b>KfW</b>  | <b>11,511.8</b>  | <b>25,628.1</b>  | <b>13,027.0</b> |
| ბათუმში კომუნალური ინფრასტრუქტურის დაწესებულებათა რეაბილიტაცია (I ფაზა) (KfW)   | 165.2            | 0.0              | 0.0             |
| ბათუმში კომუნალური ინფრასტრუქტურის დაწესებულებათა რეაბილიტაცია (II ფაზა) (KfW)  | 1,041.1          | 2,000.0          | 0.0             |
| ბუნების დაცვის პროგრამა „სამხრეთი კავკასია–საქართველო–ჯავახეთის ეროვნული პარკის შექმნა საქართველოში“ (KfW)  | 213.6            | 3,630.0          | 642.0           |
| განახლებადი ენერჯის განვითარების პროგრამა (KfW) იძულებით გადაადგილებულ პირთა საცხოვრებელი სახლების გადაუდებელი რეაბილიტაცია დასავლეთ საქართველოში (KfW) | 6,621.5          | 5,214.0          | 0.0             |
| ტუბერკულოზთან ბრძოლის რეგიონალური პროგრამა (II ფაზა) (KfW)  | 327.6            | 14,784.1         | 12,385.0        |
| შავი ზღვის ელექტროგადამცემი ქსელის პროექტი (KfW, EIB, EBRD)   | 561.4            | 0.0              | 0.0             |
| ხარაგაულის სათემო ტყის საცდელი პროექტი (KfW)  | 235.4            | 0.0              | 0.0             |
| <b>MCC</b>  | <b>111,139.0</b> | <b>1,854.0</b>   | <b>0.0</b>      |
| ათასწლეულის გამოწვევა საქართველოს (MCC)   | 43,217.9         | 1,854.0          | 0.0             |
| საწარმოთა განვითარების პროექტი (MCC)  | 43,217.9         | 1,854.0          | 0.0             |
| ათასწლეულის გამოწვევა საქართველოს (გზების რეაბილიტაციის პროექტი – MCC)  | 67,921.1         | 0.0              | 0.0             |
| <b>USAID</b>  | <b>26,430.5</b>  | <b>116,542.8</b> | <b>74,185.0</b> |
| ენერჯეტიკის ინფრასტრუქტურის განვითარება (USAID)   | 21,977.7         | 72,000.0         | 34,185.0        |
| ინფრასტრუქტურისა და ეკონომიკური შესაძლებლობების გაუმჯობესება და იძულებით გადაადგილებული პირების მხარდაჭერა (USAID)                                      | 4,452.8          | 44,542.8         | 40,000.0        |

## მუხლი 6. საქართველოს სახელმწიფო ბიუჯეტის სხვა შემოსავლები

განისაზღვროს საქართველოს სახელმწიფო ბიუჯეტის სხვა შემოსავლები 350,000.0 ათასი ლარის ოდენობით.

ათას ლარებში

| დასახელება   | 2011 წლის<br>ფაქტი | 2012 წლის<br>გეგმა | 2013 წლის<br>გეგმა |
|--|--------------------|--------------------|--------------------|
| <b>სხვა შემოსავლები</b>  | <b>417,221.7</b>   | <b>420,000.0</b>   | <b>350,000.0</b>   |
| შემოსავლები საკუთრებიდან   | 164,738.2          | 189,000.0          | 127,000.0          |
| პროცენტები   | 19,375.6           | 17,000.0           | 11,000.0           |
| დივიდენდები  | 34,257.1           | 51,500.0           | 101,000.0          |
| სახელმწიფოს წილობრივი მონაწილეობით მოქმედი საწარმოების<br>მოგებიდან მიღებული დივიდენდები | 10,270.3           | 51,500.0           | 101,000.0          |
| შემოსავალი ეროვნული ბანკის მოგებიდან   | 23,986.8           | 0.0                | 0.0                |
| რენტა  | 111,105.5          | 120,500.0          | 15,000.0           |
| საქონლისა და მომსახურების რეალიზაცია   | 62,302.8           | 63,790.0           | 61,350.0           |
| ადმინისტრაციული მოსაკრებლები და გადასახდელები  | 55,138.7           | 56,790.0           | 55,350.0           |
| სალიცენზიო მოსაკრებლები  | 648.8              | 500.0              | 700.0              |
| სანებართვო მოსაკრებლები  | 28,625.1           | 33,000.0           | 37,000.0           |
| სახელმწიფო სერტიფიკატის მოსაკრებლები   | 58.0               | 30.0               | 0.0                |
| სარეგისტრაციო მოსაკრებლები   | 1,094.6            | 1,000.0            | 1,000.0            |
| სახელმწიფო საექსპერტიზო მოსაკრებელი  | 11.7               | 10.0               | 0.0                |
| სახელმწიფო ბაჟი  | 20,548.4           | 18,450.0           | 13,000.0           |
| საკონსულო მოსაკრებელი  | 1,963.7            | 1,800.0            | 1,500.0            |
| სამხედრო სავალდებულო სამსახურის გადავადების მოსაკრებელი                                  | 1,071.4            | 1,000.0            | 1,650.0            |
| სხვა არაკლასიფიცირებული მოსაკრებელი  | 1,117.1            | 1,000.0            | 500.0              |
| არასაბაზრო წესით გაყიდული საქონელი და მომსახურება  | 7,164.1            | 7,000.0            | 6,000.0            |
| შემოსავლები საქონლის რეალიზაციიდან   | 4,152.7            | 5,000.0            | 3,500.0            |
| შემოსავლები მომსახურების გაწევიდან   | 3,011.4            | 2,000.0            | 2,500.0            |
| სანქციები (ჯარიმები და საურავები)  | 121,319.3          | 100,000.0          | 100,000.0          |
| ნებაყოფლობითი ტრანსფერები, გრანტების გარდა   | 1,982.6            | 1,650.0            | 1,650.0            |
| საშინაო წყაროებიდან  | 295.4              | 0.0                | 0.0                |
| საგარეო წყაროებიდან  | 1,687.2            | 1,650.0            | 1,650.0            |
| მიმდინარე  | 1,687.2            | 1,650.0            | 1,650.0            |
| შერეული და სხვა არაკლასიფიცირებული შემოსავლები   | 66,878.8           | 65,560.0           | 60,000.0           |

### თავი III

## საქართველოს სახელმწიფო ბიუჯეტის ხარჯები, არაფინანსური აქტივები და მათი ფუნქციონალური კლასიფიკაცია

### მუხლი 7. საქართველოს სახელმწიფო ბიუჯეტის ხარჯები

განისაზღვროს საქართველოს სახელმწიფო ბიუჯეტის ხარჯები 7,117,470.5 ათასი ლარის ოდენობით, თანდართული რედაქციით:

| დასახელება              | 2011 წლის ფაქტი    | 2012 წლის გეგმა    | 2013 წლის პროექტი  | ათას ლარებში                 |                       |
|-------------------------|--------------------|--------------------|--------------------|------------------------------|-----------------------|
|                         |                    |                    |                    | მათ შორის საბიუჯეტო სახსრები | დონორების დაფინანსება |
| <b>ხარჯები</b>          | <b>5,823,849.9</b> | <b>6,783,572.5</b> | <b>7,117,470.5</b> | <b>6,794,282.5</b>           | <b>323,188.0</b>      |
| შრომის ანაზღაურება      | 1,012,474.1        | 1,128,728.1        | 1,171,058.6        | 1,171,001.6                  | 57.0                  |
| საქონელი და მომსახურება | 989,005.5          | 947,250.5          | 888,907.7          | 888,851.7                    | 56.0                  |
| აროცენტი                | 282,699.6          | 293,908.0          | 306,200.0          | 306,200.0                    | 0.0                   |
| სუბსიდიები              | 196,746.1          | 238,864.7          | 182,996.8          | 156,901.8                    | 26,095.0              |
| გრანტები                | 1,117,001.6        | 1,269,908.4        | 1,195,235.5        | 1,195,235.5                  | 0.0                   |
| სოციალური უზრუნველყოფა  | 1,540,924.8        | 1,711,911.9        | 2,272,162.7        | 2,272,162.7                  | 0.0                   |
| სხვა ხარჯები            | 684,998.2          | 1,193,001.0        | 1,100,909.2        | 803,929.2                    | 296,980.0             |

### მუხლი 8. საქართველოს სახელმწიფო ბიუჯეტის არაფინანსური აქტივების ცვლილება

განისაზღვროს საქართველოს სახელმწიფო ბიუჯეტის არაფინანსური აქტივების ცვლილება 611,762.1 ათასი ლარის ოდენობით, მათ შორის:

ა) განისაზღვროს საქართველოს სახელმწიფო ბიუჯეტის არაფინანსური აქტივების ზრდა 711,762.1 ათასი ლარის ოდენობით, თანდართული რედაქციით:

| პროგრამული კოდი | დასახელება  | 2011 წლის ფაქტი | 2012 წლის გეგმა | 2013 წლის გეგმა | ათას ლარებში                 |                       |
|-----------------|---|-----------------|-----------------|-----------------|------------------------------|-----------------------|
|                 |   |                 |                 |                 | მათ შორის საბიუჯეტო სახსრები | დონორების დაფინანსება |
| 01 00           | საქართველოს პარლამენტი და მასთან არსებული ორგანიზაციები | 192.4           | 5,898.2         | 6,893.2         | 6,893.2                      | 0.0                   |
| 02 00           | საქართველოს პრეზიდენტის ადმინისტრაცია                   | 1,130.4         | 721.0           | 569.4           | 569.4                        | 0.0                   |
| 03 00           | საქართველოს ეროვნული უშიშროების საბჭოს აპარატი          | 109.6           | 3,021.5         | 18.5            | 18.5                         | 0.0                   |
| 04 00           | საქართველოს მთავრობის კანცელარია                        | 1,056.7         | 582.5           | 700.0           | 700.0                        | 0.0                   |
| 05 00           | სახელმწიფო აუდიტის სამსახური                            | 3,477.2         | 1,640.0         | 1,000.0         | 1,000.0                      | 0.0                   |
| 06 00           | საქართველოს ცენტრალური საარჩევნო კომისია                | 42.8            | 2,135.5         | 607.6           | 607.6                        | 0.0                   |
| 07 00           | საქართველოს საკონსტიტუციო სასამართლო                    | 147.6           | 150.0           | 170.0           | 170.0                        | 0.0                   |



| პროგრამული კოდი | დასახელება   | 2011 წლის ფაქტი | 2012 წლის გეგმა | 2013 წლის გეგმა | მათ შორის          |                       |
|-----------------|--|-----------------|-----------------|-----------------|--------------------|-----------------------|
|                 |  |                 |                 |                 | საბიუჯეტო სახსრები | დონორების დაფინანსება |
| 08 00           | საქართველოს უზენაესი სასამართლო  | 138.3           | 195.0           | 290.0           | 290.0              | 0.0                   |
| 09 00           | საერთო სასამართლოები   | 2,980.9         | 4,870.0         | 2,367.4         | 2,367.4            | 0.0                   |
| 10 00           | საქართველოს იუსტიციის უმაღლესი საბჭო   | 25.4            | 10.0            | 10.0            | 10.0               | 0.0                   |
| 11 00           | სახელმწიფო რწმუნებულის – გუბერნატორის ადმინისტრაცია აბაშის, ზუგდიდის, მარტვილის, მესტიის, სენაკის, ჩხოროწყუს, წალენჯიხის, ხობის მუნიციპალიტეტებსა და თვითმმართველ ქალაქ ფოთში                                      | 101.3           | 0.0             | 80.0            | 80.0               | 0.0                   |
| 12 00           | სახელმწიფო რწმუნებულის – გუბერნატორის ადმინისტრაცია ლანჩხუთის, ოზურგეთისა და ჩოხატაურის მუნიციპალიტეტებში  | 69.3            | 15.0            | 21.7            | 21.7               | 0.0                   |
| 13 00           | სახელმწიფო რწმუნებულის – გუბერნატორის ადმინისტრაცია ბაღდათის, ვანის, ზესტაფონის, თერჯოლის, სამტრედიის, საჩხერის, ტყიბულის, წყალტუბოს, ჭიათურის, ხარაგაულის, ხონის მუნიციპალიტეტებსა და თვითმმართველ ქალაქ ქუთაისში | 1.9             | 10.0            | 8.0             | 8.0                | 0.0                   |
| 14 00           | სახელმწიფო რწმუნებულის – გუბერნატორის ადმინისტრაცია ახმეტის, გურჯაანის, დედოფლისწყაროს, თელავის, ლაგოდეხის, საგარეჯოს, სიღნაღისა და ყვარლის მუნიციპალიტეტებში  | 2,033.4         | 5.0             | 4.0             | 4.0                | 0.0                   |
| 15 00           | სახელმწიფო რწმუნებულის – გუბერნატორის ადმინისტრაცია დღუშეთის, თიანეთის, მცხეთისა და ყაზბეგის მუნიციპალიტეტებში   | 7.0             | 15.0            | 3.0             | 3.0                | 0.0                   |
| 16 00           | სახელმწიფო რწმუნებულის – გუბერნატორის ადმინისტრაცია ამბროლაურის, ლენტეხის, ონისა და ცაგერის მუნიციპალიტეტებში  | 10.3            | 5.0             | 5.0             | 5.0                | 0.0                   |
| 17 00           | სახელმწიფო რწმუნებულის – გუბერნატორის ადმინისტრაცია ადიგენის, ასპინძის, ახალციხის, ახალქალაქის, ბორჯომისა და წინოწმინდის მუნიციპალიტეტებში   | 36.3            | 8.0             | 20.0            | 20.0               | 0.0                   |
| 18 00           | სახელმწიფო რწმუნებულის – გუბერნატორის ადმინისტრაცია ბოლნისის, გარდაბნის, დმანისის, თეთრი წყაროს, მარნეულის, წალკის მუნიციპალიტეტებსა და თვითმმართველ ქალაქ რუსთავში  | 43.6            | 29.5            | 30.0            | 30.0               | 0.0                   |
| 19 00           | სახელმწიფო რწმუნებულის – გუბერნატორის ადმინისტრაცია გორის, კასპის, ქარელისა და ხაშურის მუნიციპალიტეტებში   | 10.0            | 9.0             | 8.0             | 8.0                | 0.0                   |

| პროგრამული კოდი | დასახელება  | 2011 წლის ფაქტი | 2012 წლის გეგმა | 2013 წლის გეგმა | მათ შორის          |                       |
|-----------------|---|-----------------|-----------------|-----------------|--------------------|-----------------------|
|                 |   |                 |                 |                 | საბიუჯეტო სახსრები | დონორების დაფინანსება |
| 20 00           | ევროპულ და ევროატლანტიკურ სტრუქტურებში ინტეგრაციის საკითხებში საქართველოს სახელმწიფო მინისტრის აპარატი    | 211.1           | 0.0             | 7.0             | 7.0                | 0.0                   |
| 21 00           | დიასპორის საკითხებში საქართველოს სახელმწიფო მინისტრის აპარატი   | 73.8            | 20.0            | 20.0            | 20.0               | 0.0                   |
| 22 00           | რეინტეგრაციის საკითხებში საქართველოს სახელმწიფო მინისტრის აპარატი   | 206.9           | 30.5            | 55.5            | 55.5               | 0.0                   |
| 23 00           | საქართველოს დასაქმების სახელმწიფო მინისტრის აპარატი   | 0.0             | 250.0           | 200.0           | 200.0              | 0.0                   |
| 24 00           | საქართველოს ფინანსთა სამინისტრო   | 24,535.8        | 29,056.3        | 27,212.7        | 27,212.7           | 0.0                   |
| 25 00           | საქართველოს ეკონომიკისა და მდგრადი განვითარების სამინისტრო  | 47,517.8        | 59,949.5        | 48,992.1        | 1,992.1            | 47,000.0              |
| 26 00           | საქართველოს რეგიონული განვითარებისა და ინფრასტრუქტურის სამინისტრო   | 545,548.6       | 426,216.3       | 396,093.6       | 167,733.6          | 228,360.0             |
| 27 00           | საქართველოს იუსტიციის სამინისტრო  | 69,763.8        | 12,802.5        | 37,180.1        | 37,180.1           | 0.0                   |
| 28 00           | საქართველოს სასჯელაღსრულების, პრობაციისა და იურიდიული დახმარების საკითხთა სამინისტრო                      | 11,667.8        | 16,676.0        | 30,720.0        | 30,720.0           | 0.0                   |
| 29 00           | საქართველოს საგარეო საქმეთა სამინისტრო  | 1,477.3         | 235.2           | 131.0           | 131.0              | 0.0                   |
| 30 00           | საქართველოს თავდაცვის სამინისტრო  | 66,670.2        | 54,342.4        | 18,969.5        | 18,969.5           | 0.0                   |
| 31 00           | საქართველოს შინაგან საქმეთა სამინისტრო  | 60,385.1        | 46,139.0        | 25,336.7        | 25,336.7           | 0.0                   |
| 32 00           | საქართველოს დაზვერვის სამსახური   | 31.7            | 6.0             | 0.0             | 0.0                | 0.0                   |
| 33 00           | საქართველოს განათლებისა და მეცნიერების სამინისტრო   | 61,991.4        | 54,390.4        | 67,266.0        | 67,266.0           | 0.0                   |
| 34 00           | საქართველოს კულტურისა და ძეგლთა დაცვის სამინისტრო   | 6,504.2         | 2,800.7         | 1,965.7         | 1,965.7            | 0.0                   |
| 35 00           | საქართველოს ოკუპირებული ტერიტორიებიდან იძულებით გადაადგილებულ პირთა, განსახლებისა და ლტოლვილთა სამინისტრო | 3,839.3         | 1,115.5         | 376.8           | 376.8              | 0.0                   |
| 36 00           | საქართველოს შრომის, ჯანმრთელობისა და სოციალური დაცვის სამინისტრო  | 54,946.6        | 35,453.9        | 16,888.0        | 16,888.0           | 0.0                   |
| 37 00           | საქართველოს ენერგეტიკისა და ბუნებრივი რესურსების სამინისტრო   | 498.7           | 150.0           | 225.0           | 225.0              | 0.0                   |
| 38 00           | საქართველოს სოფლის მეურნეობის სამინისტრო  | 7,349.2         | 2,640.0         | 370.0           | 290.0              | 80.0                  |
| 39 00           | საქართველოს გარემოს დაცვის სამინისტრო   | 5,582.5         | 10,723.6        | 13,141.5        | 3,254.5            | 9,887.0               |
| 40 00           | საქართველოს სპორტისა და ახალგაზრდობის საქმეთა სამინისტრო  | 2,872.8         | 2,915.0         | 2,526.2         | 2,526.2            | 0.0                   |

| პროგრამული კოდი | დასახელება   | 2011 წლის ფაქტი    | 2012 წლის გეგმა  | 2013 წლის გეგმა  | მათ შორის          |                       |
|-----------------|--|--------------------|------------------|------------------|--------------------|-----------------------|
|                 |  |                    |                  |                  | საბიუჯეტო სახსრები | დონორების დაფინანსება |
| 41 00           | საქართველოს სახელმწიფო დაცვის სპეციალური სამსახური                       | 14,376.1           | 5,700.0          | 3,800.0          | 3,800.0            | 0.0                   |
| 42 00           | საქართველოს სახალხო დამცველის აპარატი                                    | 43.2               | 35.0             | 38.0             | 38.0               | 0.0                   |
| 43 00           | სსიპ – საზოგადოებრივი მაუწყებელი   | 4,932.2            | 11,383.8         | 3,321.7          | 3,321.7            | 0.0                   |
| 44 00           | სსიპ – კონკურენციისა და სახელმწიფო შესყიდვების სააგენტო                  | 490.5              | 488.5            | 0.0              | 0.0                | 0.0                   |
| 45 00           | სამხრეთ ოსეთის ადმინისტრაცია   | 209.9              | 300.0            | 500.0            | 500.0              | 0.0                   |
| 46 00           | საქართველოს საპატრიარქო  | 3,869.7            | 3,618.5          | 3,462.7          | 3,462.7            | 0.0                   |
| 47 00           | სსიპ – ლევან სამხარაულის სახელობის სასამართლო ექსპერტიზის ეროვნული ბიურო | 859.2              | 0.0              | 0.0              | 0.0                | 0.0                   |
| 48 00           | სსიპ – საქართველოს სტატისტიკის ეროვნული სამსახური – საქსტატი             | 76.6               | 65.7             | 15.0             | 15.0               | 0.0                   |
| 49 00           | ა(ა)იპ – საზოგადოებრივი ჯანდაცვის ცენტრალური რეფერალური ლაბორატორია      | 0.0                | 1,760.0          | 2.5              | 2.5                | 0.0                   |
| 50 00           | სსიპ – საქართველოს ეროვნული საინვესტიციო სააგენტო                        | 3,187.3            | 145.0            | 139.0            | 139.0              | 0.0                   |
| 51 00           | საერთო სახელმწიფოებრივი მნიშვნელობის გადასახდელები                       | 27,741.5           | 0.0              | 0.0              | 0.0                | 0.0                   |
|                 | <b>სულ</b>   | <b>1,039,075.0</b> | <b>798,729.5</b> | <b>711,762.1</b> | <b>426,435.1</b>   | <b>285,327.0</b>      |

ბ) განისაზღვროს საქართველოს სახელმწიფო ბიუჯეტის არაფინანსური აქტივების კლება 100,000.0 ათასი ლარის ოდენობით, მათ შორის:

| დასახელება                                   | ათას ლარებში     |                 |                   |
|--|------------------|-----------------|-------------------|
|  | 2011 წლის ფაქტი  | 2012 წლის გეგმა | 2013 წლის პროექტი |
| <b>არაფინანსური აქტივების კლება</b>          | <b>189,820.3</b> | <b>70,000.0</b> | <b>100,000.0</b>  |
| ძირითადი აქტივები                            | 183,802.7        | 64,000.0        | 95,000.0          |
| მატერიალური მარაგები                         | 15.4             | 0.0             | 0.0               |
| არაწარმოებული აქტივები                       | 6,002.2          | 6,000.0         | 5,000.0           |
| მიწა   | 5,704.8          | 6,000.0         | 5,000.0           |
| სხვა ბუნებრივი აქტივები                      | 297.4            | 0.0             | 0.0               |
| რადიოსიხშირული სპექტრით სარგებლობის ლიცენზია | 297.4            | 0.0             | 0.0               |

**მუხლი 9. საქართველოს სახელმწიფო ბიუჯეტის ხარჯებისა და არაფინანსური აქტივების ფუნქციონალური კლასიფიკაცია**

განისაზღვროს საქართველოს სახელმწიფო ბიუჯეტის ხარჯებისა და არაფინანსური აქტივების ზრდა ფუნქციონალურ ჭრილში, თანდართული რედაქციით:

ათას ლარებში

| ფუნქც. კოდი | დასახელება  | 2011 წლის ფაქტი | 2012 წლის გეგმა | 2013 წლის გეგმა | მათ შორის          |                       |
|-------------|---|-----------------|-----------------|-----------------|--------------------|-----------------------|
|             |   |                 |                 |                 | საბიუჯეტო სახსრები | დონორების დაფინანსება |
| 7           | მთლიანი ხარჯები   | 6,862,924.9     | 7,582,302.0     | 7,829,232.6     | 7,220,717.6        | 608,515.0             |
| 701         | საერთო დანიშნულების სახელმწიფო მომსახურება  | 1,826,217.7     | 2,056,955.2     | 2,017,835.0     | 2,017,835.0        | 0.0                   |
| 7011        | ადმასრულებელი და წარმომადგენლობითი ორგანოების საქმიანობის უზრუნველყოფა, ფინანსური და ფისკალური საქმიანობა, საგარეო ურთიერთობები | 321,664.0       | 411,719.6       | 399,081.4       | 399,081.4          | 0.0                   |
| 70111       | ადმასრულებელი და წარმომადგენლობითი ორგანოების საქმიანობის უზრუნველყოფა  | 217,830.2       | 196,324.6       | 191,474.5       | 191,474.5          | 0.0                   |
| 70112       | ფინანსური და ფისკალური საქმიანობა   | 26,279.1        | 127,368.7       | 127,117.3       | 127,117.3          | 0.0                   |
| 70113       | საგარეო ურთიერთობები  | 77,554.8        | 88,026.3        | 80,489.6        | 80,489.6           | 0.0                   |
| 7013        | საერთო დანიშნულების მომსახურება   | 80,057.8        | 24,362.9        | 50,576.7        | 50,576.7           | 0.0                   |
| 70131       | საერთო საკადრო მომსახურება  | 1,285.4         | 1,284.9         | 1,288.0         | 1,288.0            | 0.0                   |
| 70132       | საერთო დანიშნულების დაგეგმვა და სტატისტიკური მომსახურება  | 3,887.3         | 4,470.0         | 4,500.0         | 4,500.0            | 0.0                   |
| 70133       | საერთო დანიშნულების სხვა მომსახურება  | 74,885.1        | 18,608.0        | 44,788.7        | 44,788.7           | 0.0                   |
| 7014        | ფუნდამენტური სამეცნიერო კვლევები  | 18,705.1        | 28,548.3        | 28,575.0        | 28,575.0           | 0.0                   |
| 7016        | ვალთან დაკავშირებული ოპერაციები   | 282,547.6       | 293,908.0       | 306,200.0       | 306,200.0          | 0.0                   |
| 7017        | საერთო დანიშნულების ფულადი ნაკადები მთავრობის სხვადასხვა დონეს შორის  | 1,104,150.5     | 1,239,980.0     | 1,182,228.3     | 1,182,228.3        | 0.0                   |
| 7018        | სხვა არაკლასიფიცირებული საქმიანობა საერთო დანიშნულების სახელმწიფო მომსახურებაში   | 19,092.7        | 58,436.4        | 51,173.6        | 51,173.6           | 0.0                   |
| 702         | თავდაცვა  | 710,257.1       | 657,927.1       | 670,330.3       | 670,330.3          | 0.0                   |
| 7021        | შეიარაღებული ძალები   | 676,865.8       | 623,932.8       | 625,920.5       | 625,920.5          | 0.0                   |
| 7023        | საგარეო სამხედრო დახმარება  | 12,605.5        | 3,000.0         | 3,000.0         | 3,000.0            | 0.0                   |
| 7024        | გამოყენებითი კვლევები თავდაცვის სფეროში   | 20,785.7        | 30,994.3        | 41,409.8        | 41,409.8           | 0.0                   |
| 703         | საზოგადოებრივი წესრიგი და უსაფრთხოება   | 848,639.8       | 856,700.4       | 874,695.3       | 874,695.3          | 0.0                   |
| 7031        | პოლიციის სამსახური და სახელმწიფო დაცვა  | 612,753.1       | 624,001.0       | 625,008.2       | 625,008.2          | 0.0                   |
| 7033        | სასამართლოები და პროკურატურა  | 61,417.4        | 68,899.6        | 64,324.6        | 64,324.6           | 0.0                   |
| 7034        | სასჯელადასრულების დაწესებულებები  | 96,871.7        | 107,746.5       | 132,787.4       | 132,787.4          | 0.0                   |
| 7036        | სხვა არაკლასიფიცირებული საქმიანობა საზოგადოებრივი წესრიგისა და უსაფრთხოების სფეროში   | 77,597.5        | 56,053.3        | 52,575.1        | 52,575.1           | 0.0                   |
| 704         | ეკონომიკური საქმიანობა  | 896,932.0       | 1,075,720.2     | 926,233.6       | 428,603.6          | 497,630.0             |
| 7041        | საერთო ეკონომიკური, კომერციული და შრომით რესურსებთან დაკავშირებული საქმიანობა   | 52,170.5        | 47,754.8        | 14,448.7        | 14,448.7           | 0.0                   |
| 70411       | საერთო ეკონომიკური და კომერციული საქმიანობა   | 52,170.5        | 46,804.8        | 13,148.7        | 13,148.7           | 0.0                   |
| 70412       | შრომით რესურსებთან დაკავშირებული საქმიანობა   | 0.0             | 950.0           | 1,300.0         | 1,300.0            | 0.0                   |
| 7042        | სოფლის მეურნეობა, სატყეო მეურნეობა, მეთევზეობა და მონადირეობა   | 39,906.0        | 124,761.2       | 146,620.0       | 146,090.0          | 530.0                 |
| 70421       | სოფლის მეურნეობა  | 29,968.2        | 124,761.2       | 146,620.0       | 146,090.0          | 530.0                 |
| 70422       | სატყეო მეურნეობა  | 9,937.8         | 0.0             | 0.0             | 0.0                | 0.0                   |

| ფუნქც.<br>კოდი | დასახელება  | 2011 წლის<br>ფაქტი | 2012 წლის<br>გეგმა | 2013 წლის<br>გეგმა | მათ შორის             |                          |
|----------------|---|--------------------|--------------------|--------------------|-----------------------|--------------------------|
|                |   |                    |                    |                    | საბიუჯეტო<br>სახსრები | დონორების<br>დაფინანსება |
| 7043           | სათბობი და ენერგეტიკა   | 45,685.6           | 82,714.0           | 37,465.0           | 0.0                   | 37,465.0                 |
| 70435          | ელექტროენერგეტიკა   | 39,064.1           | 77,500.0           | 37,465.0           | 0.0                   | 37,465.0                 |
| 70436          | არაელექტრული ენერჯია  | 6,621.5            | 5,214.0            | 0.0                | 0.0                   | 0.0                      |
| 7044           | სამთომომპოვებელი და გადამამუშავებელი<br>მრეწველობა, მშენებლობა                                    | 684.7              | 684.4              | 685.2              | 685.2                 | 0.0                      |
| 70443          | მშენებლობა  | 684.7              | 684.4              | 685.2              | 685.2                 | 0.0                      |
| 7045           | ტრანსპორტი  | 591,700.1          | 561,765.0          | 570,720.0          | 227,320.0             | 343,400.0                |
| 70451          | საავტომობილო ტრანსპორტი და გზები  | 589,277.7          | 560,965.0          | 570,720.0          | 227,320.0             | 343,400.0                |
| 70452          | საზღვაო ტრანსპორტი  | 1,074.7            | 0.0                | 0.0                | 0.0                   | 0.0                      |
| 70453          | სარკინიგზო ტრანსპორტი   | 622.2              | 800.0              | 0.0                | 0.0                   | 0.0                      |
| 70454          | საჰაერო ტრანსპორტი  | 725.6              | 0.0                | 0.0                | 0.0                   | 0.0                      |
| 7047           | ეკონომიკის სხვა დარგები   | 145,086.4          | 242,824.8          | 143,647.7          | 27,412.7              | 116,235.0                |
| 70471          | ვაჭრობა, მარაგების შექმნა, შენახვა და<br>დასაწყობება  | 250.8              | 277.6              | 277.6              | 277.6                 | 0.0                      |
| 70473          | ტურიზმი   | 52,996.4           | 67,570.4           | 53,414.1           | 6,414.1               | 47,000.0                 |
| 70474          | მრავალმიზნობრივი განვითარების პროექტი   | 91,839.2           | 174,976.8          | 89,956.0           | 20,721.0              | 69,235.0                 |
| 7048           | გამოყენებითი კვლევები ეკონომიკური<br>საქმიანობის სფეროში  | 307.5              | 302.0              | 305.0              | 305.0                 | 0.0                      |
| 70482          | გამოყენებითი კვლევები სოფლის<br>მეურნეობაში, სატყეო მეურნეობაში, მეთევზეობასა და<br>მონადირეობაში | 307.5              | 302.0              | 305.0              | 305.0                 | 0.0                      |
| 7049           | სხვა არაკლასიფიცირებული საქმიანობა<br>ეკონომიკის სფეროში  | 21,391.3           | 14,914.0           | 12,342.0           | 12,342.0              | 0.0                      |
| 705            | გარემოს დაცვა   | 23,240.7           | 28,827.0           | 26,500.0           | 16,500.0              | 10,000.0                 |
| 7051           | ნარჩენების შეგროვება, გადამამუშავება და<br>განადგურება  | 4,663.8            | 0.0                | 0.0                | 0.0                   | 0.0                      |
| 7054           | ბიომრავალფეროვნებისა და ლანდშაფტების<br>დაცვა   | 8,802.2            | 16,457.0           | 16,622.0           | 6,622.0               | 10,000.0                 |
| 7056           | სხვა არაკლასიფიცირებული საქმიანობა<br>გარემოს დაცვის სფეროში                                      | 9,774.7            | 12,370.0           | 9,878.0            | 9,878.0               | 0.0                      |
| 706            | საბინაო-კომუნალური მეურნეობა  | 35,492.2           | 89,539.5           | 70,866.9           | 24,366.9              | 46,500.0                 |
| 7062           | კომუნალური მეურნეობის განვითარება   | 1,206.2            | 6,639.5            | 866.9              | 866.9                 | 0.0                      |
| 7063           | წყალმომარაგება  | 34,286.0           | 82,900.0           | 70,000.0           | 23,500.0              | 46,500.0                 |
| 707            | ჯანმრთელობის დაცვა  | 239,848.7          | 230,998.7          | 167,624.2          | 167,624.2             | 0.0                      |
| 7071           | სამედიცინო პროდუქცია, მოწყობილობები და<br>აპარატები   | 13,799.6           | 5,141.0            | 5,036.3            | 5,036.3               | 0.0                      |
| 70711          | ფარმაცევტული პროდუქცია  | 13,799.6           | 5,141.0            | 5,036.3            | 5,036.3               | 0.0                      |
| 7072           | ამბულატორიული მომსახურება   | 27,655.1           | 30,693.0           | 22,960.5           | 22,960.5              | 0.0                      |
| 70721          | ზოგადი პროფილის ამბულატორიული<br>მომსახურება  | 26,413.0           | 24,223.0           | 15,742.0           | 15,742.0              | 0.0                      |
| 70722          | სპეციალიზირებული ამბულატორიული<br>მომსახურება   | 1,242.1            | 6,470.0            | 7,218.5            | 7,218.5               | 0.0                      |
| 7073           | საავადმყოფოების მომსახურება   | 95,221.1           | 107,315.6          | 77,685.0           | 77,685.0              | 0.0                      |
| 70731          | ზოგადი პროფილის საავადმყოფოების<br>მომსახურება  | 24,513.4           | 20,516.0           | 0.0                | 0.0                   | 0.0                      |
| 70732          | სპეციალიზირებული საავადმყოფოების<br>მომსახურება   | 56,065.4           | 71,365.0           | 62,000.0           | 62,000.0              | 0.0                      |
| 70733          | სამედიცინო ცენტრებისა და სამშობიარო<br>სახლების მომსახურება                                       | 14,642.3           | 15,434.6           | 15,685.0           | 15,685.0              | 0.0                      |
| 7074           | საზოგადოებრივი ჯანდაცვის მომსახურება  | 51,947.3           | 41,895.2           | 29,016.0           | 29,016.0              | 0.0                      |
| 7076           | სხვა არაკლასიფიცირებული საქმიანობა<br>ჯანმრთელობის დაცვის სფეროში                                 | 51,225.6           | 45,953.9           | 32,926.4           | 32,926.4              | 0.0                      |

| ფუნქცი-<br>კოდი | დასახელება  | 2011 წლის<br>ფაქტი | 2012 წლის<br>გეგმა | 2013 წლის<br>გეგმა | მათ შორის             |                          |
|-----------------|---|--------------------|--------------------|--------------------|-----------------------|--------------------------|
|                 |   |                    |                    |                    | საბიუჯეტო<br>სახსრები | დონორების<br>დაფინანსება |
| 708             | დასვენება, კულტურა და რელიგია   | 158,878.4          | 193,800.0          | 138,225.7          | 138,225.7             | 0.0                      |
| 7081            | მომსახურება დასვენებისა და სპორტის<br>სფეროში                                   | 41,857.8           | 53,129.5           | 40,640.0           | 40,640.0              | 0.0                      |
| 7082            | მომსახურება კულტურის სფეროში  | 65,373.1           | 89,134.0           | 64,112.8           | 64,112.8              | 0.0                      |
| 7083            | ტელერადიომუწყებლობა და საგამომცემლო<br>საქმიანობა                               | 45,423.2           | 46,517.1           | 28,602.6           | 28,602.6              | 0.0                      |
| 7084            | რელიგიური და სხვა სახის საზოგადოებრივი<br>საქმიანობა                            | 2,118.1            | 1,350.4            | 1,083.1            | 1,083.1               | 0.0                      |
| 7086            | სხვა არაკლასიფიცირებული საქმიანობა<br>დასვენების, კულტურისა და რელიგიის სფეროში | 4,106.2            | 3,669.0            | 3,787.2            | 3,787.2               | 0.0                      |
| 709             | განათლება   | 555,791.2          | 610,753.8          | 649,157.0          | 647,157.0             | 2,000.0                  |
| 7092            | ზოგადი განათლება  | 393,543.5          | 421,602.3          | 455,680.7          | 455,680.7             | 0.0                      |
| 70921           | დაწყებითი ზოგადი განათლება  | 24,685.6           | 25,600.0           | 24,500.0           | 24,500.0              | 0.0                      |
| 70923           | საშუალო ზოგადი განათლება  | 368,857.9          | 396,002.3          | 431,180.7          | 431,180.7             | 0.0                      |
| 7093            | პროფესიული განათლება  | 6,495.0            | 7,520.0            | 11,298.0           | 11,298.0              | 0.0                      |
| 7094            | უმაღლესი განათლება  | 61,658.0           | 65,330.9           | 63,525.8           | 63,525.8              | 0.0                      |
| 70942           | უმაღლესი აკადემიური განათლება   | 61,658.0           | 65,330.9           | 63,525.8           | 63,525.8              | 0.0                      |
| 7095            | უმაღლესისშემდგომი განათლება   | 147.7              | 170.0              | 816.0              | 816.0                 | 0.0                      |
| 7096            | განათლების სფეროს დამხმარე მომსახურება  | 22,537.7           | 17,008.6           | 18,792.0           | 18,792.0              | 0.0                      |
| 7098            | სხვა არაკლასიფიცირებული საქმიანობა<br>განათლების სფეროში                        | 71,409.3           | 99,122.0           | 99,044.5           | 97,044.5              | 2,000.0                  |
| 710             | სოციალური დაცვა   | 1,567,627.1        | 1,781,080.2        | 2,287,764.6        | 2,235,379.6           | 52,385.0                 |
| 7101            | ავადმყოფთა და შეზღუდული<br>შესაძლებლობების მქონე პირთა სოციალური დაცვა          | 5,593.3            | 6,314.1            | 5,151.5            | 5,151.5               | 0.0                      |
| 71012           | შეზღუდული შესაძლებლობების მქონე<br>პირთა სოციალური დაცვა                        | 5,593.3            | 6,314.1            | 5,151.5            | 5,151.5               | 0.0                      |
| 7102            | ხანდაზმულთა სოციალური დაცვა   | 997,429.1          | 1,074,201.8        | 1,099,403.5        | 1,099,403.5           | 0.0                      |
| 7104            | ოჯახებისა და ბავშვების სოციალური დაცვა  | 232,331.6          | 285,044.6          | 733,033.5          | 733,033.5             | 0.0                      |
| 7106            | საცხოვრებლით უზრუნველყოფა   | 124,807.6          | 180,160.9          | 331,793.5          | 331,793.5             | 0.0                      |
| 7107            | სოციალური გაუცხოების საკითხები,<br>რომლებიც არ ექვემდებარება კლასიფიკაციას      | 110,588.5          | 114,689.9          | 83,251.4           | 30,866.4              | 52,385.0                 |
| 109             | სხვა არაკლასიფიცირებული საქმიანობა<br>სოციალური დაცვის სფეროში                  | 96,877.0           | 120,668.9          | 35,131.2           | 35,131.2              | 0.0                      |

## თავი IV

### საქართველოს სახელმწიფო ბიუჯეტის მთლიანი სალდო, ფინანსური აქტივებისა და ვალდებულებების ცვლილება

**მუხლი 10. საქართველოს სახელმწიფო ბიუჯეტის მთლიანი სალდო**

განისაზღვროს საქართველოს სახელმწიფო ბიუჯეტის მთლიანი სალდო (-495,232.6) ათასი ლარის ოდენობით.

**მუხლი 11. საქართველოს სახელმწიფო ბიუჯეტის ფინანსური აქტივების ცვლილება**

1. განისაზღვროს საქართველოს სახელმწიფო ბიუჯეტის ფინანსური აქტივების ცვლილება (-215,538.0) ათასი ლარის ოდენობით.

2. განისაზღვროს საქართველოს სახელმწიფო ბიუჯეტის ფინანსური აქტივების ზრდა 169,462.0 ათასი ლარის ოდენობით, თანდართული რედაქციით:

*ათას ლარებში*

| ფინანსური აქტივების ზრდა | 2011 წლის<br>ფაქტი | 2012 წლის<br>გეგმა | 2013 წლის<br>პროექტი |
|--------------------------|--------------------|--------------------|----------------------|
|                          | 429,976.5          | 470,258.1          | 169,462.0            |
| ვალუტა და დეპოზიტები     | 0.0                | 122,000.0          | 0.0                  |
| სესხები                  | 169,445.5          | 291,808.1          | 143,100.0            |
| აქციები და სხვა კაპიტალი | 260,531.0          | 56,450.0           | 26,362.0             |

3. განისაზღვროს საქართველოს სახელმწიფო ბიუჯეტის ფინანსური აქტივების კლება 385,000.0 ათასი ლარის ოდენობით, თანდართული რედაქციით:

*ათას ლარებში*

| ფინანსური აქტივების კლება     | 2011 წლის<br>ფაქტი | 2012 წლის<br>გეგმა | 2013 წლის<br>პროექტი |
|-------------------------------|--------------------|--------------------|----------------------|
|                               | 92,221.9           | 60,000.0           | 385,000.0            |
| ვალუტა და დეპოზიტები          | 22,719.4           | 0.0                | 350,000.0            |
| სესხები                       | 69,412.0           | 60,000.0           | 35,000.0             |
| აქციები და სხვა კაპიტალი      | 80.4               | 0.0                | 0.0                  |
| სხვა დებიტორული დავალიანებები | 10.1               | 0.0                | 0.0                  |

**მუხლი 12. საქართველოს სახელმწიფო ბიუჯეტის ვალდებულებების ცვლილება**

1. განისაზღვროს საქართველოს სახელმწიფო ბიუჯეტის ვალდებულებების ცვლილება 279,694.6 ათასი ლარის ოდენობით.

2. განისაზღვროს საქართველოს სახელმწიფო ბიუჯეტის ვალდებულებების ზრდა 816,000.0 ათასი ლარის ოდენობით:

- სახელმწიფო ფასიანი ქაღალდების გამოშვებიდან მიღებული სახსრები - 100,000.0 ათასი ლარის ოდენობით, თანდართული რედაქციით:



- საერთაშორისო საფინანსო ორგანიზაციებისა და უცხო ქვეყნების მთავრობების მიერ საქართველოს მთავრობისათვის გამოსაყოფი გრძელვადიანი საინვესტიციო, შეღავათიანი კრედიტები - 650,000.0 ათასი ლარის ოდენობით;

- განვითარების პოლიტიკის ახალი დონისძიება (CG DPO ) (მსოფლიო ბანკი) - 66,000.0 ათასი ლარის ოდენობით.

| ვალდებულებების ზრდა                | ათას ლარებში    |                 |                   |
|------------------------------------|-----------------|-----------------|-------------------|
|                                    | 2011 წლის ფაქტი | 2012 წლის გეგმა | 2013 წლის პროექტი |
| საგარეო                            | 734,929.6       | 1,058,371.7     | 816,000.0         |
| ფასიანი ქაღალდები, გარდა აქციებისა | 644,219.3       | 958,371.7       | 716,000.0         |
| სესხები                            | 77,434.8        | 0.0             | 0.0               |
| საშინაო                            | 566,784.5       | 958,371.7       | 716,000.0         |
| ფასიანი ქაღალდები, გარდა აქციებისა | 90,710.3        | 100,000.0       | 100,000.0         |
| ფასიანი ქაღალდები, გარდა აქციებისა | 90,710.3        | 100,000.0       | 100,000.0         |

საერთაშორისო საფინანსო ორგანიზაციებისა და უცხო ქვეყნების მთავრობების მიერ საქართველოს მთავრობისათვის გამოსაყოფი გრძელვადიანი საინვესტიციო, შეღავათიანი კრედიტები

| დასახელება  | ათას ლარებში    |                 |                 |
|---|-----------------|-----------------|-----------------|
|   | 2011 წლის ფაქტი | 2012 წლის გეგმა | 2013 წლის გეგმა |
| სულ გრძელვადიანი საინვესტიციო, შეღავათიანი კრედიტები  | 502,580.7       | 859,371.7       | 650,000.0       |
| აღმოსავლეთ-დასავლეთის სატრანზიტო მაგისტრალი I (ალაიანი-იგოეთი, რიკოთის გვირაბის რეაბილიტაცია) (მსოფლიო ბანკი) | 17,355.6        | 5,600.0         | 1,200.0         |
| აღმოსავლეთ-დასავლეთის სატრანზიტო მაგისტრალი II (იგოეთი-სვენეთი) (მსოფლიო ბანკი)                               | 9,514.7         | 0.0             | 0.0             |
| აღმოსავლეთ-დასავლეთის სატრანზიტო მაგისტრალი III (სვენეთი-რუისი) (მსოფლიო ბანკი)                               | 101,261.3       | 30,400.0        | 8,000.0         |
| აღმოსავლეთ-დასავლეთის სატრანზიტო მაგისტრალი IV (რუისი-რიკოთი) (მსოფლიო ბანკი)                                 | 0.0             | 42,400.0        | 51,400.0        |
| აღმოსავლეთ-დასავლეთის ჩქაროსნული ავტომაგისტრალის ზესტაფონი-ქუთაისი-სამტრედიის მონაკვეთის მშენებლობა- (JICA)   | 11,070.6        | 70,340.0        | 52,500.0        |
| აჭარის მყარი ნარჩენების პროექტი (EBRD)  | 0.0             | 0.0             | 4,920.0         |
| ბათუმში კომუნალური ინფრასტრუქტურის დაწესებულებათა რეაბილიტაცია (I ფაზა) (KfW)                                 | 2,321.9         | 400.0           | 0.0             |
| ბათუმში კომუნალური ინფრასტრუქტურის დაწესებულებათა რეაბილიტაცია (II ფაზა) (KfW)                                | 33,593.1        | 13,000.0        | 0.0             |
| ბათუმში კომუნალური ინფრასტრუქტურის დაწესებულებათა რეაბილიტაცია (III ფაზა) (KfW)                               | 0.0             | 10,000.0        | 15,080.0        |
| ბათუმში მდინარე ჭოროხზე ხიდის მშენებლობა (მსოფლიო ბანკი)  | 0.0             | 0.0             | 15,800.0        |

| დასახელება   | 2011 წლის ფაქტი | 2012 წლის გეგმა | 2013 წლის გეგმა |
|--|-----------------|-----------------|-----------------|
| ბორჯომის წყლის პროექტი (EBRD)  | 471.7           | 0.0             | 0.0             |
| განათლების სისტემის გარდაქმნისა და განმტკიცების პროექტი (APL 2) (მსოფლიო ბანკი)                          | 404.7           | 0.0             | 0.0             |
| ელექტრომომარაგების სექტორის პროგრამა (KfW)   | 3,341.6         | 0.0             | 0.0             |
| ენგურის ჰიდროელექტროსადგურის რეაბილიტაციის პროექტი (EBRD)  | 7,329.4         | 14,900.0        | 9,594.0         |
| ვაზიანი-გომბორი-თელავის გზის პროექტი (მსოფლიო ბანკი)   | 6,635.6         | 3,000.0         | 0.0             |
| ვარდნილისა და ენგურის ჰიდროელექტროსადგურების რეაბილიტაციის პროექტი (EIB, EC)                             | 240.0           | 14,400.0        | 10,500.0        |
| მდგრადი ურბანული ტრანსპორტის განვითარების საინვესტიციო პროგრამა – პროექტი I (აზიის განვითარების ბანკი)   | 27,754.3        | 76,500.0        | 90,500.0        |
| მთიანი და მაღალმთიანი რეგიონების სოფლის მეურნეობის ანვითარების პროგრამა (IFAD)                           | 1,529.4         | 59.0            | 0.0             |
| მუნიციპალური მომსახურების განვითარების პროექტი (II ფაზა) (აზიის განვითარების ბანკი)                      | 13,609.0        | 5,421.0         | 520.0           |
| მუნიციპალური მომსახურების განვითარების პროექტი (აზიის განვითარების ბანკი)                                | 8,514.9         | 2,220.0         | 0.0             |
| რეგიონალური განვითარების პროექტი I ნაწილი (კახეთი) (მსოფლიო ბანკი _IBRD)                                 | 0.0             | 80,000.0        | 24,540.0        |
| რეგიონალური განვითარების პროექტი II ნაწილი (იმერეთი) (მსოფლიო ბანკი)                                     | 0.0             | 16,000.0        | 36,620.0        |
| რეგიონალური და მუნიციპალური ინფრასტრუქტურის განვითარების პროექტი (მსოფლიო ბანკი)                         | 5,040.6         | 4,000.0         | 1,920.0         |
| რეგიონალური და მუნიციპალური ინფრასტრუქტურის განვითარების პროექტის დამატებითი დაფინანსება (მსოფლიო ბანკი) | 30,446.6        | 7,637.8         | 5,635.0         |
| რეგიონალური ელექტროგადამცემის გაუმჯობესების პროექტი (აზიის განვითარების ბანკი)                           | 0.0             | 0.0             | 11,706.0        |
| რეგიონალური ელექტროქსელის რეაბილიტაცია – პროექტი I (ალავერდი) (KfW)                                      | 5,683.5         | 0.0             | 0.0             |
| რუსთავის მყარი ნარჩენების პროექტი (EBRD)   | 3,015.9         | 100.0           | 0.0             |
| საგზაო დერეფნის საინვესტიციო პროგრამა (აჭარის შემოვლითი გზა) (აზიის განვითარების ბანკი)                  | 0.0             | 0.0             | 49,000.0        |
| სათხილამურო ინფრასტრუქტურის განვითარება ზემო სვანეთში (საფრანგეთის რესპუბლიკის მთავრობა)                 | 1,437.3         | 1,000.0         | 22,000.0        |
| სამტრედია-გრიგოლეთის საავტომობილო გზის კმ 0-კმ 50 მონაკვეთის მოდერნიზაცია-მშენებლობა (EIB)               | 0.0             | 2,400.0         | 19,000.0        |
| საფრანგეთის სასაქონლო დახმარება (საფრანგეთი)   | 22,598.9        | 53,300.0        | 25,000.0        |
| სოფლის განვითარების პროექტი (მსოფლიო ბანკი, IFAD)  | 7,560.7         | 2,100.0         | 0.0             |
| სოფლის მეურნეობის ხელშეწყობის პროექტი (IFAD)   | 78.8            | 7,306.1         | 18,765.0        |

| დასახელება   | 2011 წლის<br>ფაქტი | 2012 წლის<br>გეგმა | 2013 წლის<br>გეგმა |
|--|--------------------|--------------------|--------------------|
| ურბანული მომსახურების გაუმჯობესების პროგრამა<br>(წყალმომარაგებისა და წყალარინების სექტორი) (აზიის<br>განვითარების ბანკი) | 9,473.7            | 42,300.0           | 32,300.0           |
| ფრინველის გრიპის კონტროლის, პანდემიისთვის მზადყოფნისა<br>და მასზე რეაგირების პროექტი (მსოფლიო ბანკი)                     | 476.1              | 0.0                | 0.0                |
| ქობულეთის წყალარინების პროექტი (EBRD, ORET)  | 36.7               | 3,400.0            | 1,000.0            |
| ქუთაისის წყალმომარაგების სისტემის რეაბილიტაცია (EBRD)  | 2,507.2            | 0.0                | 0.0                |
| ყაზბეგი-ლარსის საავტომობილო გზაზე გვირაბის მშენებლობა<br>(აზიის განვითარების ბანკი)                                      | 0.0                | 1,400.0            | 0.0                |
| შავი ზღვის ელექტროგადამცემი ქსელის პროექტი (KfW, EIB,<br>EBRD)   | 90,558.0           | 174,437.6          | 40,000.0           |
| შიდასახელმწიფოებრივი და ადგილობრივი გზების მეორე<br>პროექტი (მსოფლიო ბანკი_IDA, მსოფლიო ბანკი_IBRD)                      | 0.0                | 33,112.0           | 56,000.0           |
| შიდასახელმწიფოებრივი და ადგილობრივი გზების პროექტი<br>(მსოფლიო ბანკი)  | 34,913.6           | 4,488.0            | 0.0                |
| ჩოლოქი-სარფის გზის ახალი მიმართულება (ADB)   | 15,742.8           | 72,000.0           |                    |
| წყლის ინფრასტრუქტურის განახლების პროექტი (EIB)   | 20,370.3           | 58,400.0           | 46,500.0           |
| ხელვაჩაურის მუნიციპალიტეტის კომუნალური<br>ინფრასტრუქტურის დაწესებულებათა რეაბილიტაცია (KfW)                              | 3,276.9            | 3,000.0            | 0.0                |
| ჯანდაცვის სექტორის განვითარების პროექტი (მსოფლიო ბანკი)  | 4,415.2            | 4,350.2            | 0.0                |

3. განისაზღვროს საქართველოს სახელმწიფო ბიუჯეტის ვალდებულებების კლება 536,305.4 ათასი ლარის ოდენობით, თანდართული რედაქციით:

| ვალდებულებების კლება               | ათას ლარებში       |                    |                      |
|------------------------------------|--------------------|--------------------|----------------------|
|                                    | 2011 წლის<br>ფაქტი | 2012 წლის<br>გეგმა | 2013 წლის<br>პროექტი |
| <b>საგარეო</b>                     | <b>166,378.1</b>   | <b>189,439.9</b>   | <b>536,305.4</b>     |
| ფასიანი ქაღალდები, გარდა აქციებისა | 111,158.6          | 120,926.0          | 472,994.4            |
| სესხები                            | 0.0                | 0.0                | 110,080.0            |
| სხვა კრედიტორული დავალიანებები     | 110,808.6          | 120,926.0          | 361,720.0            |
| <b>საშინაო</b>                     | <b>350.0</b>       | <b>0.0</b>         | <b>1,194.4</b>       |
| ფასიანი ქაღალდები, გარდა აქციებისა | 55,219.6           | 68,513.9           | 63,311.0             |
| სესხები                            | 35,000.0           | 35,000.0           | 35,000.0             |
| სხვა კრედიტორული დავალიანებები     | 1,070.0            | 3,382.9            | 2,303.0              |
|                                    | 19,149.6           | 30,131.0           | 26,008.0             |

**მუხლი 13. საქართველოს სახელმწიფო ვალის საპროგნოზო ზღვრული მოცულობა**

განისაზღვროს საქართველოს სახელმწიფო ვალის საპროგნოზო ზღვრული მოცულობა 2013 წლის ბოლოსთვის არა უმეტეს 9 618.4 მლნ ლარის ოდენობით, მათ შორის, სახელმწიფო საგარეო ვალის – 7 642.5 მლნ ლარის, ხოლო სახელმწიფო საშინაო ვალის – 1 975.9 მლნ ლარის ოდენობით, თანდართული რედაქციით:

| კრედიტორი   |  | საპროგნოზო ნაშთი<br>31.12.2013 |
|---|--|--------------------------------|
| <b>სულ სახელმწიფოს მიერ და სახელმწიფო გარანტიით აღებული საგარეო კრედიტების ზღვრული მოცულობა</b> |  | <b>7,642.5</b>                 |
| <b>მრავალმხრივი კრედიტორებისაგან</b>  |  | <b>5,210.5</b>                 |
| 1   | მსოფლიო ბანკი (WB)                                       | 3,159.3                        |
| 2   | სოფლის მეურნეობის განვითარების საერთაშორისო ფონდი (IFAD) | 68.7                           |
| 3   | საერთაშორისო სავალუტო ფონდი (IMF)                        | 426.3                          |
| 4   | ევროპის რეკონსტრუქციისა და განვითარების ბანკი (EBRD)     | 199.4                          |
| 5   | აზიის განვითარების ბანკი (ADB)                           | 1,018.9                        |
| 6   | ევროპის საინვესტიციო ბანკი (EIB)                         | 337.9                          |
| <b>ორმხრივი კრედიტორებისაგან</b>  |  | <b>1,364.1</b>                 |
| 1   | ავსტრია  | 25.4                           |
| 2   | აზერბაიჯანი  | 21.1                           |
| 3   | თურქმენეთი   | 0.4                            |
| 4   | თურქეთი  | 40.3                           |
| 5   | ირანი  | 16.5                           |
| 6   | რუსეთი   | 172.7                          |
| 7   | სომხეთი  | 24.9                           |
| 8   | უზბეკეთი   | 0.5                            |
| 9   | უკრაინა  | 0.5                            |
| 10  | ყაზახეთი   | 47.8                           |
| 11  | ჩინეთი   | 7.4                            |
| 12  | გერმანია   | 559.7                          |
| 13  | იაპონია  | 235.8                          |
| 14  | კუვეიტი  | 37.8                           |
| 15  | ნიდერლანდები   | 3.3                            |
| 16  | ამერიკა  | 52.5                           |

| კრედიტორი   |   | საპროგნოზო ნაშთი<br>31.12.2013 |
|---|---|--------------------------------|
| 17  | საფრანგეთი  | 117.5                          |
| <b>სხვა საგარეო ვალდებულებები</b>                   |   | <b>860.0</b>                   |
|   | ევრობონდები   | 860.0                          |
| <b>სახელმწიფოს გარანტიით აღებული კრედიტები</b>      |   | <b>5.1</b>                     |
|   | გერმანია  | 5.12                           |
| <b>საერთაშორისო სავალუტო ფონდი (ეროვნული ბანკი)</b> |   | <b>202.8</b>                   |
| <b>საშინაო ვალის ზღვრული მოცულობა</b>               |   | <b>1,975.9</b>                 |
| 1   | საქართველოს ეროვნული ბანკისათვის განკუთვნილი ერთწლიანი, ყოველწლიურად განახლებადი სახელმწიფო ობლიგაცია | 480.8                          |
| 2   | სხვადასხვა ვადის სახელმწიფო ობლიგაციები ღია ბაზრის ოპერაციებისათვის                                   | 127.0                          |
| 3   | ე. წ. ისტორიული ვალები  | 673.1                          |
| 4   | სახელმწიფო ფასიანი ქაღალდების გამოშვებით მიღებული სახსრები  | 695.0                          |
| <b>სულ სახელმწიფო ვალის ზღვრული მოცულობა</b>        |   | <b>9,618.4</b>                 |

## თავი V

### სახელმწიფო ბიუჯეტის პრიორიტეტები და პროგრამები

#### მუხლი 14. საქართველოს სახელმწიფო ბიუჯეტის პრიორიტეტები და პროგრამები

განისაზღვროს საქართველოს სახელმწიფო ბიუჯეტის პრიორიტეტები (პირველი დონე), მათ ფარგლებში განსახორციელებელი პროგრამები (მეორე დონე) და ქვეპროგრამები (მესამე და შემდგომი დონეები) შემდეგი რედაქციით:

#### 1 ხელმისაწვდომი ხარისხიანი ჯანდაცვა და სოციალური უზრუნველყოფა

სახელმწიფოს უმნიშვნელოვანეს პრიორიტეტს წარმოადგენს მოსახლეობის ჯანმრთელობასა და სოციალურ გარანტიებზე ზრუნვა. პრიორიტეტი ითვალისწინებს პროგრამებს, რომლებმაც უნდა უზრუნველყონ ქვეყნის მთელი მოსახლეობისათვის ჯანმრთელობის მომსახურების ხელმისაწვდომობა, გააუმჯობესონ ჯანმრთელობის დაცვის მომსახურების ხარისხი და უზრუნველყონ საჭიროებებზე დაფუძნებული სოციალური გარანტიების შეთავაზება შესაბამისი ბენეფიციარებისათვის.

საქართველოს მთავრობის პროგრამის - „მეტი სარგებელი ხალხს“ მიზნების მისაღწევად, პრიორიტეტის ფარგლებში მომდევნო 4 წლის განმავლობაში:

- მოსახლეობის საპენსიო უზრუნველყოფისათვის მიიმართება 6 მილიარდი ლარი;
- ჯანმრთელობის დაზღვევის მიზნით მიიმართება 3 მილიარდი ლარი;
- სოციალური დახმარებებისთვის მიიმართება 3 მილიარდი ლარი;

პრიორიტეტი მიზნად ისახავს პაციენტზე ორიენტირებული ჯანდაცვის სისტემის შექმნას, რისთვისაც აუცილებელია გაიზარდოს სამედიცინო მომსახურებების გეოგრაფიული და ფინანსური ხელმისაწვდომობა და სამედიცინო მომსახურების ხარისხი. გაგრძელდეს მუშაობა დაავადებათა პრევენციის, საზოგადოებრივი ჯანდაცვის საფრთხეებისადმი მზადყოფნის და საპასუხო რეაგირების კუთხით და გაუმჯობესდეს ჯანდაცვის სფეროს ორგანიზაცია და მართვა სექტორის ეფექტიანობის გაზრდის მიზნით.

პრიორიტეტის ფარგლებში, საჭიროებებზე მორგებული ჯანმრთელობის დაზღვევით სარგებლობას გააგრძელებენ არსებული ბენეფიციარები, მათ შორის სოციალურად დაუცველები, ბავშვები დაბადებიდან 5 წლის ჩათვლით, სტუდენტები, მასწავლებლები პენსიონერები. სახელმწიფო იზრუნებს შექმნას ჯანმრთელობის დაზღვევის საბაზისო პაკეტი, რომლითაც ისარგებლებენ სხვა კატეგორიის მოქალაქეები, რომლებიც ზემოჩამოთვლილ არც ერთ ჯგუფს არ მიეკუთვნება, რაც მათ დაიცავს უბედური შემთხვევების ან/და მოულოდნელი მძიმე ავადმყოფობის დროს მძიმე ფინანსური დანხარჯებისგან.

გაგრძელდება მუშაობა მოსახლეობის ჯანმრთელობის მდგომარეობის გაუმჯობესების მიზნით სხვადასხვა პროგრამებით უზრუნველყოფის კუთხით. დაავადებათა პრევენციისა და საზოგადოებრივი ჯანდაცვის საფრთხეებისადმი მზადყოფნის მიზნით გაგრძელდება მოსახლეობის ჯანმრთელობის მდგომარეობაზე მუდმივი ზედამხედველობა; ელექტრონული საინფორმაციო სისტემების განვითარების გზით დაიხვეწება რუტინული სტატისტიკის ნოპოვებისა და ანალიზის მექანიზმები; განსაკუთრებული ყურადღება მიექცევა მოსახლეობის სხვადასხვა ჯგუფებში სპეციფიკური გადამდები და არაგადამდები დაავადებების პრევენციას და იმუნიზაციის პროგრამის ეფექტიანობის გაზრდას, აივ-ინფექციის გავრცელების სტაბილიზაციას, ტუბერკულოზის გავრცელების შემცირებას და ისეთი ქრონიკული მდგომარეობების პრევენციას, როგორცაა დიაბეტი და თირკმლის ქრონიკული უკმარისობა; ყურადღება გამახვილდება ცხოვრების ჯანსაღი წესის პოპულარიზაციაზე.

პრიორიტეტის ფარგლებში ბენეფიციარების უზრუნველყოფილნი იქნებიან სახელმწიფოს მხრიდან გარანტირებული სოციალური დახმარებებით მათი საჭიროებიდან გამომდინარე. აღნიშნული დახმარებები შეუნარჩუნდება არსებულ ნახევარ მილიონამდე ბენეფიციარს, ხოლო მომდევნო ოთხი წლის განმავლობაში პროგრამა კიდევ უფრო მასშტაბური გახდება და მიმართული იქნება ყველა სოციალურად დაუცველი ადამიანის საჭიროებაზე.

სახელმწიფოს მიერ გაცემული სოციალური დახმარებების მეტი ეფექტურობის მიღწევის მიზნით, პრიორიტეტის ფარგლებში თითოეული ოჯახი უზრუნველყოფილი იქნება ოთხწლიანი 1000 ლარიანი ვაუჩერით, რომლის გამოყენებასაც ბენეფიციარები შეძლებენ საკუთარი საჭიროებისამებრ კომუნალური გადასახადების დასაფარად, სასკოლო სახელმძღვანელოების ან საჭირო მედიკამენტების შესაძენად, სასოფლო-სამეურნეოსათვის საწვავის და სასუქის მოსამარაგებლად და სასოფლო-სამეურნეო ტექნიკის დასაქირავებლად და სხვა პირველადი აუცილებლობით გამოწვეული დანახარჯების ასანაზღაურებლად.

სახელმწიფო განაგრძობს მუშაობას იმისათვის, რომ შეიქმნას ფინანსურად მდგრადი საპენსიო და სოციალური დახმარების სისტემა, რათა ბიუჯეტზე ამ სისტემის ფინანსური ტვირთი ეკონომიკური ზრდის, საგადასახადო წნეხისა და დემოგრაფიული ცვლილებების თანაზომიერი იყოს. უახლოეს მომავალში საპენსიო პაკეტი გაიზრდება 100 დოლარის ექვივალენტამდე. ჯანმრთელობის დაზღვევა კვლავ იქნება საპენსიო პაკეტის განუყოფელი ნაწილი და ყველა პენსიონერს ექნება შესაძლებლობა, მიიღოს სათანადო სამედიცინო მომსახურება.

გაგრძელდება მუშაობა ბავშვთა სახლების პროგრამის ტრანსფორმაციის კუთხით, არსებული ბავშვთა სახლები ჩანაცვლდება ოჯახური ტიპის (ევროპული მოდელი) სახლებით, სადაც მაქსიმუმ 8-9 ბავშვი განთავსდება და აღზრდის დახმარებით, რომლებიც მშობლების ფუნქციას ატარებენ, მოხდება მშობლეთა მზრუნველობას მოკლებული ბავშვებისათვის მაქსიმალურად ოჯახთან მიახლოებული პირობების შექმნა. ამასთანავე, მზრუნველობამოკლებულ ბავშვებს შესაძლებლობა ექნებათ განათლება მიიღონ ჩვეულებრივ სკოლებში, რაც ხელს შეუწყობს მათ სოციალიზაციას და საზოგადოების სრულფასოვან წევრებად ჩამოყალიბებას.

დასაქმების სფეროში სახელმწიფო პოლიტიკის ფარგლებში უზრუნველყოფილი იქნება სამუშაო ადგილების შექმნის ხელშეწყობა და შრომითი რესურსების სწორი მართვა. სახელმწიფო უზრუნველყოფს უმუშევრობის შესახებ ინფორმაციული ბაზის მუდმივ განახლებას და დახვეწას, უმუშევრობის გეოგრაფიის შესახებ მონაცემების შეგროვებას და კვლევას, სამუშაოს მაძიებლეთა შესახებ მონაცემების დამუშავებას, ასევე სისტემატიზირებული მონაცემების დამუშავებას თუ რა კვალიფიკაციის კადრებზე არის მოთხოვნა დამსაქმებელთა მხრიდან. აღნიშნული მიზნით შექმნილი სპეციალური უწყება აწარმოებს უმუშევართა და დამსაქმებელთა რეესტრს, რითაც შესაძლებელი იქნება შემოდებულ იქნეს უმუშევრის და სამსახურის მაძიებლის სამართლებრივი სტატუსი. ეს ინსტიტუტი იქნება ხიდი დამსაქმებელს და სამუშაოს მაძიებელს შორის, რაც სამსახურის მაძიებელს დაეხმარება სამსახურის პოვნაში, ხოლო დამსაქმებელს ხელს შეუწყობს სასურველი კადრების მოძიებასა და დასაქმების ახალი შესაძლებლობების განვითარებაში.

## 1.1 სოციალური დაცვა და საპენსიო უზრუნველყოფა (პროგრამული კოდი 36 02)

ქვეყანაში სიღარიბის უკიდურესი ფორმების აღმოფხვრა, სოციალური რისკების განეიტრალება და ღირსეული სიბერის უზრუნველყოფა ხანდაზმული მოქალაქეებისათვის.

საპენსიო პაკეტი გახდება 100 დოლარის ექვივალენტი. ჯანმრთელობის დაზღვევა იქნება საპენსიო პაკეტის განუყოფელი ნაწილი.

ეფექტიანი, მისამართული და ფინანსურად მდგრადი საპენსიო და სოციალური დახმარებების სისტემის განვითარებით და მისი მასშტაბების ზრდით მოწყვლადი ჯგუფების საარსებოდ აუცილებელი ფულადი შემოსავლებით და აუცილებელი სოციალური სერვისებით უზრუნველყოფა.

თითოეულ ოჯახს გადაეცემა ოთხწლიანი 1000-ლარიანი ვაუჩერი, რომლის გამოყენებასაც შეძლებენ როგორც კომუნალური, ასევე მათთვის მნიშვნელოვანი სხვა ღონისძიებების დასაფინანსებლად.

პრევენციული, სარეაბილიტაციო და ალტერნატიული მომსახურებითა და დამხმარე საშუალებებით უზრუნველყოფა. შესაბამისი საჭიროების მქონე შეზღუდული შესაძლებლობების მქონე პირთა (მათ შორის ბავშვთა), ხანდაზმულთა და ოჯახურ მზრუნველობას მოკლებულ, სოციალურად დაუცველ, ძალადობის მსხვერპლ და მიუსაფარ ბავშვთა ფიზიკური და სოციალური მდგომარეობის გაუმჯობესება



და საზოგადოებაში ინტეგრაცია.

## 1.2 ჯანმრთელობის ხელშეწყობის პროგრამა (პროგრამული კოდი 36 03)

სახელმწიფოს მიერ განხორციელდება სხვადასხვა მეთოდით მოსახლეობის ჯანმრთელობის დაცვის სერვისების მიწოდება. კერძოდ, მიზნობრივი ჯგუფები უზრუნველყოფილი იქნებიან სამედიცინო დაზღვევით. სოციალურად დაუცველი მოსახლეობა უზრუნველყოფილი იქნება მათთვის დღეს უკვე მოქმედი ჯანმრთელობის დაზღვევით, დაზღვეული იქნება ყველა ბავშვი დაბადებიდან 5 წლის ჩათვლით, ასევე ყველა სტუდენტი და საპენსიო ასაკის მოსახლეობა.

განხორციელდება სხვადასხვა დაავადების მკურნალობის ხარჯების დაფინანსება/თანადაფინანსება, მათ შორის, გადამდები და არაგადამდები დაავადებების და სიცოცხლისთვის საშიში და ძვირადღირებულ/აუცილებელ მედიკამენტებზე მოსახლეობისთვის ფინანსური და გეოგრაფიული ხელმისაწვდომობის უზრუნველყოფისა და ეფექტიანობის გაზრდის მეშვეობით.

### 1.2.1 ჯანმრთელობის დაზღვევა (პროგრამული კოდი 36 03 01)

სამიზნე ჯგუფების სამედიცინო დაზღვევით უზრუნველყოფა. ხელმისაწვდომი გახდეს აუცილებელი სამედიცინო მომსახურება და ხელი შეეწყოს საქართველოში სადაზღვევო ბაზრის განვითარებას.

ქვეპროგრამა ითვალისწინებს ჯანმრთელობის დაზღვევით შემდეგი ჯგუფების უზრუნველყოფას:

- ოჯახები, რომლებიც რეგისტრირებული არიან „სოციალურად დაუცველი ოჯახების მონაცემთა ერთიან ბაზაში“, მათთვის მინიჭებული სარეიტინგო ქულა არ აღემატება 70 000-ს;
- 2008 წლის 6 აგვისტოდან საქართველოზე რუსეთის ფედერაციის შეიარაღებული თავდასხმის შედეგად საქართველოს ოკუპირებული ტერიტორიებიდან იძულებით გადაადგილებულ პირთა – დევნილთა ოჯახები, რომლებიც განსახლებულ იქნენ სახელმწიფოს ან სხვა იურიდიული პირების მიერ შესყიდულ, რეაბილიტირებულ ან ახლად აშენებულ საცხოვრებელ ადგილებში;
- სკოლა-პანსიონებში მცხოვრები (მათ შორის, მზრუნველობამოკლებული და შეზღუდული შესაძლებლობის მქონე) ბავშვები, საქართველოს შრომის, ჯანმრთელობისა და სოციალური დაცვის მინისტრის ინდივიდუალური ადმინისტრაციულ-სამართლებრივი აქტით განსაზღვრული საღმრთელო საქმიანობის განმახორციელებელი დაწესებულებების და სათემო ორგანიზაციების ბენეფიციარები;
- სსიპ – სახელმწიფო ზრუნვის სააგენტოს ბენეფიციარები და სახელმწიფო ზრუნვის სააგენტოს ფილიალებში დასაქმებული უფროსი აღმზრდელები და აღმზრდელები;
- რეინტეგრაციაში ან მინდობით აღზრდაში მყოფი ბავშვები, რომელთა გამოც ოჯახები იღებენ რეინტეგრაციის შემწეობას ან შვილობილად აყვანის (მინდობით აღზრდის) ანაზღაურებას;
- სახალხო არტისტები, სახალხო მხატვრები და რუსთაველის პრემიის ლაურეატები;
- საქართველოს საჯარო სკოლის მასწავლებლები, საჯარო სკოლის ადმინისტრაციულ-ტექნიკური პერსონალი, საქართველოს პროფესიული სწავლების ცენტრების მასწავლებლები, აფხაზეთის ავტონომიური რესპუბლიკის გალის ტერიტორიაზე მდებარე საქართველოს სახელმწიფო ზოგადსაგანმანათლებლო დაწესებულების მასწავლებლები და საქართველოს განათლებისა და მეცნიერების სამინისტროს სისტემაში შემავალი იმ საჯარო სკოლის აღმზრდელი, სადაც ხორციელდება პანსიონური მომსახურება, სპეციალური ან კორექციული ზოგადსაგანმანათლებლო პროგრამები ან სწავლება იმ მოსწავლეებისათვის, რომელთაც ახასიათებთ საზოგადოებისთვის მიუღებელი, ნორმიდან გადახრილი ქცევა;
- აფხაზეთის ავტონომიური რესპუბლიკის ოკუპირებული ტერიტორიის მიმდებარე მცხოვრები ოჯახები;
- 0-5 წლის (ჩათვლით) ასაკის საქართველოს მოქალაქეები;
- საპენსიო ასაკის საქართველოს მოქალაქეები;
- სტუდენტები;
- შეზღუდული შესაძლებლობის მქონე ბავშვები;
- მკვეთრად გამოხატული შეზღუდული შესაძლებლობის მქონე პირები.

### 1.2.2 საზოგადოებრივი ჯანმრთელობის დაცვა (პროგრამული კოდი 36 03 02)

საზოგადოებრივი ჯანმრთელობის პროგრამის მიზანია გადამდებ და არაგადამდები დაავადებებით მოსახლეობაში სიკვდილიანობისა და ავადობის შემცირება და ამ მდგომარეობების ეპიდზედამხვევლობის სისტემის ფუნქციონირებისთვის ხელისშეწყობა.

პროგრამის ფარგლებში ხორციელდება შემდეგი ღონისძიებები:

- მოსახლეობის ვაქცინებისა და შრატების მიწოდება, რათა უზრუნველყოფილ იქნას მართვადი ინფექციებისგან ავადობისა და სიკვდილობის შემცირება;
- აივ-ინფექცია/შიდსის პრევენციისა და მკურნალობის ღონისძიებები;
- ტუბერკულოზის პრევენციისა და მკურნალობის ღონისძიებები;
- სხვა ინფექციური მდგომარეობების (განსაკუთრებით საშიში ინფექციებისა და სხვა ინფექციური და პარაზიტული დაავადების), მ.შ. მალარიის მკურნალობა და პრევენციული ღონისძიებები;
- ონკოლოგიურ დაავადებათა ადრეული გამოვლენის მიზნით, მოსახლეობის სკრინინგული გამოკვლევები;
- სისხლისა და სისხლის პროდუქტების უსაფრთხოების უზრუნველყოფა და მათი ხელმისაწვდომობის ხელშეწყობა;
- დედათა და ბავშვთა ჯანმრთელობის ხელშეწყობის მიზნით სკრინინგული, მკურნალობითი და კლინიკური ზედამხედველობითი ღონისძიებების განხორციელება;
- ზიანის შემცირების ხელშეწყობის მიზნით, ნარკომანიის პრევენციისა და მკურნალობის ღონისძიებები;
- ეპიდზედამხვევლობის სისტემის ფუნქციონირების ხელშეწყობა;
- მოსახლეობის საგანმანათლებლო ღონისძიებები ჯანმრთელობის ხელშეწყობის მიზნით.

#### 1.2.2.1 დაავადებათა ადრეული გამოვლენა და სკრინინგი (პროგრამული კოდი 36 03 02 01)

დაავადებათა ადრეული გამოვლენისა და გავრცელების პრევენციის უზრუნველყოფა და მოსახლეობაში ცხოვრების ჯანსაღი წესის დამკვიდრება;

პროგრამა ითვალისწინებს შემდეგ ღონისძიებებს:

- ძუძუს, საშვილოსნოს ყელის, კოლორექტული და პროსტატის კიბოს სკრინინგი;
- ბავშვთა ასაკის განვითარების შეფერხება, დაავადებათა ადრეული გამოვლენა და სკრინინგი;
- ეპილეფსიის დიაგნოსტიკა და ზედამხედველობა;
- მოსახლეობის საგანმანათლებლო კამპანია.

#### 1.2.2.2 იმუნიზაცია (პროგრამული კოდი 36 03 02 02)

მოსახლეობის მართვადი ინფექციებისაგან დაცვა იმუნიზაციის გზით და მოსახლეობის უზრუნველყოფა ანტირაბიული ვაქცინით, იმუნოგლობულინითა და ანტირაბიული სამედიცინო დახმარებით.

იმუნიზაციის წარმოებისთვის საჭირო ვაქცინების და ასაცრელი მასალების (შპრიცებისა და უსაფრთხო ყუთების) შესყიდვა;

სპეციფიკური შრატებისა და ვაქცინების სტრატეგიული მარაგის შესყიდვა, შენახვა და გაცემა;

ანტირაბიული სამკურნალო საშუალებებით უზრუნველყოფა;

ანტირაბიული სამედიცინო დახმარების უზრუნველყოფა;

ვაქცინების, შრატების და ასაცრელი მასალების (შპრიცებისა და უსაფრთხო ყუთების) შენახვა და გაცემა-განაწილება „ცივი ჯაჭვის“ პრინციპების დაცვით ცენტრალური დონიდან ადმინისტრაციულ ერთეულებამდე.

#### 1.2.2.3 ეპიდზედამხედველობის პროგრამა (პროგრამული კოდი 36 03 02 03)

ქვეყანაში ეპიდემიოლოგიური უსაფრთხოების გაუმჯობესება;

რეგიონულ და მუნიციპალურ დონეზე ეპიდზედამხედველობის განხორციელებისა და სამედიცინო სტატისტიკური სისტემის მუშაობის ხელშეწყობა;

იმუნიზაციის წარმოებითვის საჭირო ღონისძიებების დაგეგმვისა და რაიონულ დონეზე ლოჯისტიკის განხორციელება;

მაღარიისა და სხვა პარაზიტული დაავადებების პრევენცია და კონტროლის ღონისძიებები;

პრიორიტეტული მიმართულებებით ეპიდ-კვლევებისა და ზედამხედველობის განხორციელება.

#### 1.2.2.4 უსაფრთხო სისხლი (პროგრამული კოდი 36 03 02 04)

პრევენცია და საქართველოს მასშტაბით სისხლის კომპონენტების თანაბარი სტანდარტის უსაფრთხოების უზრუნველყოფა და ფასიანი დონორობის ინსტიტუტის ეტაპობრივი ჩანაცვლება უანგარო, რეგულარული დონორობის სისტემით.

დონორული სისხლის კვლევის მხარდაჭერა B და C ჰეპატიტებზე, აივ-ინფექცია/შიდსსა და სიფილისზე;

ხარისხის გარე კონტროლის უზრუნველყოფა;

უანგარო დონორების მხარდაჭერა და მოზიდვის კამპანია.

#### 1.2.2.5 პროფესიულ დაავადებათა პრევენცია (პროგრამული კოდი 36 03 02 05)

დასაქმებული მოსახლეობის ჯანმრთელობის დაცვა პროფესიული და პროფესიით განპირობებული დაავადებების პრევენციის გზით და უსაფრთხო სამუშაოს გარემოს ხელშეწყობა.

შრომის პროცესში მოქმედი გარე ფაქტორების შესწავლა-შეფასება, პროფესიული ჯანმრთელობის კვლევა მიზნობრივ ჯგუფებში და დამსაქმებლისა და დასაქმებულის ინფორმირება პროფესიული ჯანმრთელობის რისკებისა და მათგან დაცვის მეთოდების შესახებ.

#### 1.2.2.6 ინფექციური დაავადებების მართვა (პროგრამული კოდი 36 03 02 06)

ინფექციური დაავადებების მქონე ავადმყოფთა ადეკვატური სტაციონარული სამედიცინო დახმარებით უზრუნველყოფა.

#### 1.2.2.7 ტუბერკულოზის მართვა (პროგრამული კოდი 36 03 02 07)

ქვეპროგრამა უზრუნველყოფს ტუბერკულოზით ავადობისა და სიკვდილიანობის შემცირება, ტუბერკულოზზე აქტიური ეპიდზედამხედველობის განხორციელება და სასჯელადსრულების დაწესებულებებში ანტიტუბერკულოზური ღონისძიებების ხელშეწყობას. ანტიტუბერკულოზური მედიკამენტები უზრუნველყოფილია „გლობალური ფონდის“ მიერ.

#### 1.2.2.8 აივ ინფექცია/შიდსი (პროგრამული კოდი 36 03 02 08)

ქვეპროგრამა უზრუნველყოფს აივ ინფექციაზე/შიდსზე მაღალი რისკის ჯგუფის პირთათვის კონსულტაციის გაწევას, მათ ტესტირებას და დაავადებულთა ამბულატორიულ და სტაციონარულ მკურნალობას.

#### 1.2.2.9 დედათა და ბავშვთა ჯანმრთელობა (პროგრამული კოდი 36 03 02 09)

დედათა და ახალშობილთა ჯანმრთელობის გაუმჯობესება და სიკვდილიანობის შემცირება, ანტენატალური ზედამხედველობა; მაღალი რისკის ორსულთა, მშობიარეთა და მელოგინეთა მკურნალობა; გენეტიკური პათოლოგიების ადრეული გამოვლენა; ახალშობილთა სკრინინგი.

### 1.2.2.10 ნარკომანია (პროგრამული კოდი 36 03 02 10)

ნარკომანიით დაავადებულ პირთა მკურნალობა (სტაციონარული დეტოქსიკაცია) და პირველადი რეაბილიტაცია, ასევე მათი ჩამანაცვლებელი ნარკოტიკით უზრუნველყოფა და სამედიცინო მეთვალყურეობა.

### 1.2.3 მოსახლეობისათვის სამედიცინო მომსახურების მიწოდება პრიორიტეტულ სფეროებში (პროგრამული კოდი 36 03 03)

მოსახლეობის დაცვა არაგადამდები დაავადებებით გამოწვეული ფინანსური რისკებისგან, არაგადამდები დაავადებებით გამოწვეული სიკვდილიანობის შემცირება და მათთვის პირველადი სამედიცინო მომსახურების ხელმისაწვდომობის უზრუნველყოფა სასწრაფო-გადაუდებელ შემთხვევებში. ასევე, პირველადი ჯანმრთელობის დაცვის მომსახურებების ხელმისაწვდომობა.

პროგრამით გათვალისწინებული ღონისძიებები მოიცავს:

- ფსიქიკური ჯანმრთელობის პრობლემების მქონე სპეციალიზირებული დახმარებით უზრუნველყოფას;
- ინკურაბელური პაციენტების მკურნალობას და მედიკამენტებით უზრუნველყოფას;
- დიაბეტით დაავადებული პაციენტების მკურნალობას და მედიკამენტებით უზრუნველყოფას.
- თირკმლის ქრონიკული უკმარისობით დაავადებული პაციენტების დიალიზით, თირკმლის ტრანსპლანტაციითა და მედიკამენტებით უზრუნველყოფას;
- სასწრაფო სამედიცინო დახმარების, ტრანსპორტირებისა და სოფლად ამბულატორიული მომსახურებით უზრუნველყოფას;
- იშვიათი დაავადებების მქონე პაციენტთა მკურნალობითა და მედიკამენტებით უზრუნველყოფას;
- რეფერალური დახმარების უზრუნველყოფას;
- სამხედრო ძალებში გასაწვევ მოქალაქეთა სამედიცინო შემოწმებას;
- ბავშვთა ონკოჰემატოლოგიური მომსახურებას.

#### 1.2.3.1 ფსიქიკური ჯანმრთელობა (პროგრამული კოდი 36 03 03 01)

ფსიქიკური პრობლემების მქონე მოსახლეობისათვის სპეციალიზებული ამბულატორიული და სტაციონარული დახმარების აღმოჩენა, მათ შორის:

- ბავშვთა და მოზრდილთა ამბულატორიული მომსახურება;
- ფსიქო-სოციალური რეაბილიტაცია;
- ბავშვთა და მოზრდილთა ფსიქიკური სტაციონარული მომსახურება;
- კრიზისული ინტერვენცია;
- ფსიქოაქტიური ნივთიერებებით გამოწვეული ფსიქიკური და ქცევითი აშლილობების სტაციონარული მომსახურება;
- სტაციონარში მყოფი პაციენტების ურგენტული მომსახურებით უზრუნველყოფა.

#### 1.2.3.2 დიაბეტის მართვა (პროგრამული კოდი 36 03 03 02)

დიაბეტით დაავადებული ბავშვებისა და მოზრდილების ადეკვატური სამედიცინო დახმარებით უზრუნველყოფა, შესაძლო გართულებების პრევენცია და შემცირება;

დიაბეტით (მ.შ. უმჯრო დიაბეტით) დაავადებულ ბავშვთა და მოზრდილ ავადმყოფთა მედიკამენტებით უზრუნველყოფა და ბავშვთა საანალიზო-ტექნიკური საშუალებებით უზრუნველყოფა;

დიაბეტით დაავადებულ პირთა სპეციალიზირებული ამბულატორიული მომსახურებით უზრუნველყოფა.

#### 1.2.3.3 ბავშვთა ონკოჰემატოლოგიური მომსახურება (პროგრამული კოდი 36 03 03 03)

18 წლამდე ასაკის ონკოლოგიური პაციენტების ჯანმრთელობის მდგომარეობის გაუმჯობესება ფინანსური ხელმისაწვდომობის გაზრდის გზით.

1.2.3.4 დიალიზი და თირკმლის ტრანსპლანტაცია (პროგრამული კოდი 36 03 03 04)

ქვეპროგრამა თირკმლის ტერმინალური უკმარისობით დაავადებულ პაციენტებს უზრუნველყოფს შესაბამისი სამედიცინო მომსახურებით, კერძოდ, ჰემოდიალიზით, პერიტონეული დიალიზით, თირკმლის ტრანსპლანტაციის ოპერაციით და შესაბამისი მედიკამენტებით.

1.2.3.5 ინკურაბელურ პაციენტთა პალიატიური მზრუნველობა (პროგრამული კოდი 36 03 03 05)

ქვეპროგრამა ითვალისწინებს ინკურაბელურ პაციენტთა ამბულატორიულ და სტაციონარულ პალიატიურ მზრუნველობას, მათ შორის, აივ ინფექციით/შიდსით დაავადებულთა პალიატიურ სტაციონარულ მზრუნველობას.

1.2.3.6 იშვიათი დაავადებების მქონე და მუდმივ ჩანაცვლებით მკურნალობას დაქვემდებარებულ პაციენტთა მკურნალობა (პროგრამული კოდი 36 03 03 06)

ქვეპროგრამა უზრუნველყოფს იშვიათი დაავადებების მქონე 18 წლამდე ასაკის პირთა სტაციონარულ მომსახურებას დაავადების სპეციფიკური გართულების დროს, ასევე ჰემოფილიით დაავადებული ბავშვებისა და მოზრდილების ამბულატორიულ და სტაციონარულ მომსახურებას. ქვეპროგრამის ფარგლებში ასევე გათვალისწინებულია იშვიათი დაავადებების მქონე პირთათვის სპეციფიკური მედიკამენტებისა და საკვები დანამატების შესყიდვა.

ჰემოფილიით დაავადებულ ბავშვთა და მოზრდილთა მედიკამენტებით უზრუნველყოფა, ანტიჰემოფილური ფაქტორ კონცენტრატებისა და ანტინიჰიბიტორული პროთრომბინ-კომპლექსის შესყიდვა;

ფენილკეტონურიით დაავადებულ ბავშვთა სამკურნალო საკვები დანამატით უზრუნველყოფა - სამკურნალო საკვები დანამატის შესყიდვა;

მუკოვისციდოზით დაავადებულთა სპეციფიკური მედიკამენტებით უზრუნველყოფა - პანკრეასის ფერმენტების შესყიდვა;

სომატოტროპული ჰორმონის დეფიციტის მქონე პაციენტებისათვის ჰორმონის შესყიდვა;

ბრუტონის დაავადების მქონე პაციენტების სპეციფიკური მედიკამენტებით უზრუნველყოფა.

2.3.7 სასწრაფო გადაუდებელი დახმარება და სამედიცინო ტრანსპორტირება (პროგრამული კოდი 36 03 03 07)

ქვეპროგრამით გათვალისწინებული მომსახურება მოიცავს სასწრაფო სამედიცინო დახმარებასა და სამედიცინო ტრანსპორტირებას.

1.2.3.8 სოფლის ექიმი (პროგრამული კოდი 36 03 03 08)

ქვეპროგრამის ფარგლებში სოფლად მცხოვრები საქართველოს მოქალაქეები (გარდა სახელმწიფოს მიერ დაზღვეული მოქალაქეებისა) უზრუნველყოფილი არიან პირველადი ჯანმრთელობის დაცვის მომსახურებით (ექიმთან ვიზიტი, ექიმის ვიზიტი ბინაზე, ლაბორატორიული გამოკვლევები, ექიმის მეთვალყურეობა და სხვა);

ასევე გათვალისწინებულია სპეცდაფინანსება მაღალმთიან, სასაზღვრო და ოკუპირებულ ტერიტორიების მოსაზღვრე რეგიონებში არსებული სამედიცინო დაწესებულებებისათვის.

1.2.3.9 რეფერალური მომსახურება (პროგრამული კოდი 36 03 03 09)

სტიქიური უბედურებების, კატასტროფების, საგანგებო სიტუაციების, კონფლიქტების რეგიონებში დაზარალებულ მოქალაქეთათვის და საქართველოს მთავრობის მიერ განსაზღვრული სხვა

**1.2.3.10 სამხედრო ძალებში გასაწვევ მოქალაქეთა სამედიცინო შემოწმება (პროგრამული კოდი 36 03 03 10)**

პროგრამის ფარგლებში გათვალისწინებულია სამხედრო ძალებში გასაწვევ კონტიგენტს დაქვემდებარებული პირების ამბულატორიული და დამატებითი სტაციონარული გამოკვლევების უზრუნველყოფა.

**1.2.4 დიპლომისშემდგომი სამედიცინო განათლება (პროგრამული კოდი 36 03 04)**

ჯანმრთელობის დაცვის სფეროს ადამიანური რესურსის განვითარება, დიპლომისშემდგომი სამედიცინო განათლების პროცესისა და შეფასების მექანიზმების სრულყოფისათვის საჭირო ღონისძიებების განხორციელება.

**1.3 შრომის, ჯანმრთელობისა და სოციალური დაცვის პროგრამების მართვა (პროგრამული კოდი 36 01)**

სახელმწიფოს უმნიშვნელოვანეს პრიორიტეტს წარმოადგენს მოსახლეობის ჯანმრთელობასა და სოციალურ გარანტიებზე ზრუნვა. შესაბამისად, მნიშვნელოვანია საქართველოს შრომის, ჯანმრთელობისა და სოციალური დაცვის სამინისტროს მიერ მოსახლეობის ჯანმრთელობისა და სოციალური დაცვის სფეროში სახელმწიფო პოლიტიკის შემუშავება და განხორციელება, შესაბამისი საქმიანობის კოორდინაცია და კონტროლი.

თანამედროვე ჯანდაცვის სისტემა ეფუძნება საზოგადოების სოციალურ კეთილდღეობაზე ზრუნვასა და ჯანმრთელობის დაცვის ფინანსურ და გეოგრაფიულ ხელმისაწვდომობას. აღნიშნული პროგრამის ძირითადი მიმართულებებია:

- ა) სოციალური და ჯანმრთელობის დაცვის სფეროებში სახელმწიფო პოლიტიკის შემუშავება და რეალიზაცია, რაც გულისხმობს სოციალური და ჯანდაცვის სახელმწიფო პროგრამების შემუშავებასა და განხორციელებას;
- ბ) სოციალური დახმარებების, პენსიებისა და სხვადასხვა ფულადი თუ არაფულადი სახელმწიფო (მ.შ. ჯანმრთელობის დაცვის სახელმწიფო პროგრამებით განსაზღვრული) ბენეფიტების მიმღებთა გამოვლენა, დადგენა, აღრიცხვა, დახმარების დანიშვნა და გაცემის ორგანიზება;
- გ) ობოლ და მშობელთა მზრუნველობას მოკლებულ ბავშვთა შვილად/შვილობილად აყვანის, მეურვეობისა და მზრუნველობის პროცესის კოორდინაცია, გასაშვილებელ ბავშვთა და შვილად აყვანის მსურველთა ცენტრალური საინფორმაციო ბანკის წარმოება;
- დ) სამედიცინო საქმიანობის ხარისხის კონტროლი და უსაფრთხოება;
- ე) საზოგადოების გარკვეული ფენების სოციალური დახმარებებით უზრუნველსაყოფად და საზოგადოებრივი ჯანმრთელობის საჭიროებებისათვის გამიზნული პროგრამების შემუშავება, დამტკიცება, განხორციელების კონტროლი და შედეგების მონიტორინგი;
- ვ) ეპიდსაწინააღმდეგო და სანიტარულ-ჰიგიენური ნორმების შემუშავება და მათზე ზედამხედველობა;
- ზ) საექიმო, საექთნო და ფარმაცევტული სპეციალობების ნუსხის განსაზღვრა;
- თ) სამედიცინო მომსახურების წესების, პირობებისა და ნორმატივების შემუშავება და მათი შესრულების კონტროლი.

**1.3.1 შრომის, ჯანმრთელობისა და სოციალური დაცვის სფეროში პოლიტიკის შემუშავება და მართვა (პროგრამული კოდი 36 01 01)**

მოსახლეობის ჯანმრთელობისა და სოციალური დაცვის სახელმწიფო პოლიტიკის შემუშავება, განხორციელება და კოორდინაცია;

ჯანდაცვის სფეროში წარმოებული საქმიანობის მართებულობის, რესურსების ეფექტიანად და ეკონომიურად გამოყენების, მართვის გაუმჯობესებისათვის ხელის შეწყობა და რისკების ანალიზი;

სამედიცინო მომსახურების წესების, პირობებისა და ნორმატივების შემუშავება, მათი შესრულების კონტროლი;

ჯანმრთელობის მართვის საინფორმაციო სისტემების სრულყოფა და კოორდინაცია. თანამედროვე

საინფორმაციო-საკომუნიკაციო ტექნოლოგიების განვითარება. პროგრამული უზრუნველყოფა და დანერგვა.

### 1.3.2 სამედიცინო საქმიანობის რეგულირების პროგრამა (პროგრამული კოდი 36 01 02)

სამედიცინო მომსახურების ხარისხის კონტროლი, სამკურნალო საშუალებების ხარისხზე, მიმოქცევასა და ფარმაცევტულ საქმიანობაზე ზედამხედველობა, ფარმაცევტული პროდუქციის რეესტრის წარმოების უზრუნველყოფა, სამედიცინო-სოციალურ ექსპერტიზაზე კონტროლი;

საქართველოს მასშტაბით სამედიცინო დაწესებულებებში სამედიცინო-სოციალური ექსპერტიზის ორგანიზაციული სრულყოფა, სამედიცინო დაწესებულებების მიერ გაცემული არასწორი საექსპერტო დასკვნების გამოვლენა, რაც ხელს შეუწყობს შეზღუდული შესაძლებლობის მქონე პირებზე განსაზღვრული სოციალური გასაცემლების სწორად მიმართვას ბენეფიციარებზე;

სასერთიფიკაციო გამოცდების საფუძველზე ექიმთა სერთიფიკატების, ასევე, სამედიცინო დაწესებულებებისა და აფთიაქების ლიცენზიების გაცემა;

ნარკოტიკული საშუალებებისა და ფსიქოტროპული ნივთიერებების იმპორტზე და ექსპორტზე კონტროლი;

### 1.3.3 დაავადებათა კონტროლისა და ეპიდემიოლოგიური უსაფრთხოების პროგრამის მართვა (პროგრამული კოდი 36 01 03)

საზოგადოებრივი ჯანმრთელობის სფეროში მოსახლეობის ჯანმრთელობის მდგომარეობის მონიტორინგი და ანალიზი;

ქვეყანაში კეთილსაიმედო ეპიდემიოლოგიური მდგომარეობის უზრუნველყოფა, რომელიც მოიცავს მეცნიერულ კვლევებზე დაყრდნობით გადამდები და არაგადამდები დაავადებების და რისკების გამოვლენას, საინფორმაციო სისტემის ფუნქციონირებას, სამედიცინო სტატისტიკის წარმოებას, დაავადებათა კონტროლსა და პრევენციას;

ლაბორატორიული საქმიანობა, ეროვნული რეფერალური ლაბორატორიების ორგანიზება და ფუნქციონირება, განსაკუთრებით საშიშ ინფექციებთან დაკავშირებული საქმიანობა, ლაბორატორიების ბიოლოგიური უსაფრთხოების უზრუნველყოფა, დეზინფექციის ეფექტიანობის და სტერილობის განსაზღვრა, ეპიდემიოლოგიური სტანდარტების შემუშავება;

იმუნოპროფილაქტიკის დაგეგმვა, მისი ლოჯისტიკური უზრუნველყოფა და განხორციელება.

### 1.3.4 სოციალური და ჯანმრთელობის დაცვის პროგრამების მართვა (პროგრამული კოდი 36 01 04)

სოციალური და ჯანმრთელობის დაცვის სფეროებში სახელმწიფო პოლიტიკის რეალიზაცია და განხორციელების ხელშეწყობა, რაც გულისხმობს სოციალური და ჯანდაცვის სახელმწიფო პროგრამების ადმინისტრირებას, შესაბამისი საინფორმაციო ბაზების შემუშავებასა და მართვას;

სოციალური დახმარების, პენსიებისა და სხვადასხვა ფულადი თუ არაფულადი სახელმწიფო (მ.შ. ჯანმრთელობის დაცვის სახელმწიფო პროგრამით განსაზღვრული) ბენეფიტების მიმღებთა გამოვლენა, დადგენა, აღრიცხვა, დახმარების დანიშვნა და გაცემის ორგანიზება;

მოსახლეობისათვის ჯანმრთელობის დაცვის სახელმწიფო პროგრამების ფარგლებში შესაბამისი სამედიცინო მომსახურების შესყიდვა და მათი განხორციელების მონიტორინგი.

### 1.3.5 სახელმწიფო ზრუნვის პროგრამა (პროგრამული კოდი 36 01 05)

შეზღუდული შესაძლებლობების მქონე პირთათვის, ხანდაზმულთათვის და მზრუნველობამოკლებულ ბავშვთათვის ღირსეული ცხოვრების პირობების შექმნა, ჯანმრთელობისა და სოციალური დაცვის, ფსიქოსამედიცინო რეაბილიტაციისა და საზოგადოებაში ინტეგრაციის ხელშეწყობა;



სახელმწიფო ზრუნვის ქვეშ მყოფი პირების ინსტიტუციონალური პატრონაჟი - მოვლა პატრონობა, კვება, პირველადი სამედიცინო მომსახურება, დღის და საღამოს მომსახურება, სამკურნალო-სარეაბილიტაციო ღონისძიებების გატარება;

„სახელმწიფო მზრუნველობაში მყოფი ბავშვების დეინსტიტუციონალიზაციის თვალსაზრისით ყველაზე მწვავე პრობლემას წარმოადგენს შეზღუდული შესაძლებლობის მქონე ბავშვთა კონტიგენტი, რომლებიც ძირითადად დაბადებიდან ხვდებიან სამზრუნველო დაწესებულებებში, ხოლო მათი ბიოლოგიურ ოჯახებში დაბრუნების, გაშვილების ან მინდობით აღზრდაში გადაყვანის ალბათობა საკმაოდ მცირეა, რისი გათვალისწინებითაც, ზრუნვის სხვა ალტერნატიული ფორმების განვითარების ხელშეწყობასთან ერთად, გაგრძელდება ამ კატეგორიის ბავშვებისათვის ამ სერვისის შენარჩუნება, მომსახურების ფორმისა და ხარისხის შემდგომი სრულყოფა. ასევე, გაგრძელდება და გაძლიერდება ჩვილ ბავშვთა მიტოვების პრევენციისა და დეინსტიტუციონალიზაციის პროცესი.

ობოლ და მშობელთა მზრუნველობას მოკლებულ ბავშვთა შვილად/შვილობილად აყვანის, მეურვეობისა და მზრუნველობის პროცესის კოორდინაცია, გასაშვილებელ ბავშვთა და შვილად აყვანის მსურველთა ცენტრალური საინფორმაციო ბანკის წარმოება;

### 1.3.6 ადამიანთ ვაჭრობის (ტრეფიკინგის) მსხვერპლთა დაცვა და დახმარება (პროგრამული კოდი 36 01 06)

ადამიანთ ვაჭრობისა (ტრეფიკინგის) და ოჯახში ძალადობის პრევენცია, აღნიშნული მიმართულებით მედიის საშუალებით მოსახლეობის ინფორმირება, შეხვედრები სხვადასხვა სამიზნე ჯგუფებთან;

ადამიანთ ვაჭრობისა და ოჯახში ძალადობის მსხვერპლთა სამართლებრივი დაცვა, ფსიქოლოგიური რეაბილიტაცია, მათი თავშესაფრით და სხვადასხვა სერვისებით მომსახურება, მათ შორის კანონმდებლობით გათვალისწინებულ შემთხვევაში ბენეფიციარებისათვის კომპენსაციების გაცემა.

### 1.3.7 სამედიცინო მედიაციის პროგრამა (პროგრამული კოდი 36 01 07)

სახელმწიფო სადაზღვევო პროგრამების ფარგლებში დაზღვევის სუბიექტებს შორის სახელშეკრულებო ურთიერთობებიდან წარმოშობილი დავების გადაწყვეტასთან დაკავშირებით მედიატორის როლის შესრულება, რომლის ფარგლებშიც განხორციელდება მზღვეველის, დაზღვეულისა და სამედიცინო მომსახურების მიმწოდებელთა კანონიერი ინტერესების დაცვა;

ჯანმრთელობის დაზღვევის ურთიერთობებში მზღვეველთა და დაზღვეულთა უფლება-მოვალეობების შესახებ ინფორმაციის ხელმისაწვდომობის უზრუნველყოფა.

### 1.3.8 ნარკომანიით დაავადებულ პირთა რეაბილიტაციის ხელშეწყობის პროგრამა (პროგრამული კოდი 36 01 08)

პროგრამის მიზანია ნარკომანიით დაავადებულ პირთა მკურნალობის და ხანგრძლივი ფსიქო-სოციალური რეაბილიტაციის სისტემის განვითარება.

პროგრამის ფარგლებში ხორციელდება თანამედროვე სტანდარტების სარეაბილიტაციო ცენტრის მშენებლობა და ნარკომანიით დაავადებულ პირთა შესაბამისი სარეაბილიტაციო სერვისებით უზრუნველყოფა.

### 1.4 სამედიცინო დაწესებულებათა რეაბილიტაცია და აღჭურვა (პროგრამული კოდი 36 04)

საქართველოში დღესდღეობით არ არსებობს თანამედროვე სტანდარტების პათოლოგიური ლაბორატორია, ამასთანავე, აღსანიშნავია, რომ პათოლოგიური ლაბორატორიის გარეშე შეუძლებელია ბევრი დაავადების ზუსტი დიაგნოსტიკა და შედეგად, მკურნალობის ხარისხის უზრუნველყოფა. ადგილობრივად ამ სერვისის არარსებობის გამო საქართველოს მოსახლეობის ნაწილი საზღვარგარეთ არსებულ ლაბორატორიებს მიმართავს, ხოლო ნაწილისთვის ეს მომსახურება საერთოდ არ არის ხელმისაწვდომი. გარდა ამისა, შეზღუდულია საქართველოში ამ მიმართულებით სამედიცინო კადრების მომზადებისა და სამეცნიერო კვლევების წარმოების შესაძლებლობაც. პრობლემების

ადმოსაფხვრელად, საქართველოს ჯანმრთელობის დაცვის 2011–2015 წლების სახელმწიფო სტრატეგია „ხელმისაწვდომი ხარისხიანი ჯანდაცვა“ ითვალისწინებს ქვეყანაში პათოლოგიის დარგის ლაბორატორიული სიმძლავრეების შექმნას. პროგრამის ფარგლებში იგეგმება თანამედროვე სტანდარტების პათოლოგიური ლაბორატორიის მშენებლობა და აღჭურვა, რაც გააუმჯობესებს დიაგნოსტიკისა და მკურნალობის გამოსავლის ხარისხს, ასევე უზრუნველყოფს შესაბამის სერვისებზე მოსახლეობისათვის ფინანსურ და გეოგრაფიულ ხელმისაწვდომობას.

პროგრამის ფარგლებში დაგეგმილია თანამედროვე სტანდარტების სამედიცინო სიმულაციური სასწავლო ცენტრის მოწყობა, რომელიც ხელს შეუწყობს სამედიცინო კადრების მომზადება-გადამზადებისა და კვალიფიკაციის ამაღლების პროცესს.

პროგრამის ფარგლებში იგეგმება ასევე ინფექციური პათოლოგიის, შიდსისა და კლინიკური იმუნოლოგიის სამეცნიერო-პრაქტიკული ცენტრის შენობის რეაბილიტაცია/რეკონსტრუქციის სამუშაოების თანადაფინანსება, რაც, თავის მხრივ, ხელს შეუწყობს არსებული სერვისების ხარისხის გაუმჯობესებას.

**1.5 თავდაცვის სფეროში ჯანმრთელობის დაცვა და სოციალური უზრუნველყოფა (პროგრამული კოდი 30 03)**

საქართველოს თავდაცვის სამინისტროს მიერ კანონმდებლობით განსაზღვრული პირებისათვის ეფექტური და ხელმისაწვდომი ჯანმრთელობის დაცვისა და სოციალური უზრუნველყოფის მომსახურების შეთავაზება.

**1.6 ჯანმრთელობის დაცვის ხელშეწყობა პატიმრობისა და თავისუფლების აღკვეთის დაწესებულებებში (პროგრამული კოდი 28 04)**

პენიტენციური სისტემის სამედიცინო დაწესებულებები და პირველადი ჯანდაცვის პუნქტები აღიჭურვება თანამედროვე სამედიცინო ტექნოლოგიებით, გაუმჯობესდება მათი ნომარაგება მედიკამენტებით, გაიზრდება სტაციონარული მომსახურების არეალი, გაიზრდება სისტემის მედ-პერსონალის რაოდენობა;

უზრუნველყოფილი იქნება სამედიცინო პერსონალის უწყვეტი განათლების პროცესი, პირველადი ჯანდაცვის პუნქტების ფუნქციონირების მონიტორინგი და ხარისხის კონტროლი.

**1.7 შინაგან საქმეთა სამინისტროს სისტემის მოსამსახურეთა ჯანმრთელობის დაცვის მომსახურებით უზრუნველყოფა (პროგრამული კოდი 31 04)**

სამსახურებრივი მოვალეობის შესრულების დროს მოსამსახურეთა დაჭრისა და დასახიჩრების შემთხვევაში თანამშრომელთა მკურნალობა და მათი ჯანმრთელობის რეაბილიტაცია, აგრეთვე მოსამსახურეთა, თადარიგში დათხოვნილ პირთა, მათი ოჯახის წევრთა და სამინისტროს სასწავლო დაწესებულებების მსმენეთა სამედიცინო უზრუნველყოფა, დისპანსერიზაცია, სამკურნალო საშუალებებით უზრუნველყოფა, სტაციონალური მკურნალობა, ავადობის მიზეზების შესწავლა, პენსიონერთა და უნარშეზღუდულთა სამედიცინო შემოწმება.

**1.8 საქართველოს დასაქმების სახელმწიფო მინისტრის აპარატი (პროგრამული კოდი 23 00)**

დასაქმების სფეროში სახელმწიფო პოლიტიკის შემუშავებაში მონაწილეობის მიღება, საქართველოს ტერიტორიებზე მცხოვრები მოსახლეობის დასაქმების უზრუნველყოფის მიზნით შესაბამისი სამოქმედო გეგმის განხორციელება;

შესაბამის სტრუქტურებთან ერთად დასაქმებასთან დაკავშირებული საინფორმაციო ბაზების მოწესრიგება და განახლება, მოსახლეობის დასაქმების და შრომითი რესურსის გამოყენების, ასევე შრომითი ბაზრის ანალიზი, დასაქმების სფეროში მონიტორინგის განხორციელება;

დასაქმებასთან დაკავშირებულ საკითხებში მოსახლეობისათვის შესაბამისი კონსულტაციის და სამართლებრივი დახმარების გაწევა;

შრომის ბაზარზე ორიენტირებული გადამზადების პროგრამის განხორციელების ხელშეწყობა;

საქართველოში დასაქმებასთან დაკავშირებული სამართლებრივი ბაზის განახლება-დარეგულირება.

1.9 ა(ა)იპ – საზოგადოებრივი ჯანდაცვის ცენტრალური რეფერალური ლაბორატორია (პროგრამული კოდი 49 00)

ინფექციურ დაავადებათა აღმოჩენა, ეპიდემიოლოგიური დაკვირვება, ბუნებრივი და ხელოვნური წარმოშობის პათოგენების კვლევა;

საზოგადოებრივი ჯანდაცვისა და ვეტერინარიისათვის რეფერალური ფუნქციის შესრულება განსაკუთრებით საშიშ პათოლოგიების კონსოლიდირებული კოლექციის დაცული საცავის მეშვეობით;

რეგიონში ბიოუსაფრთხოების სფეროში საერთაშორისო სტანდარტების დანერგვა.

ფუნდამენტალური და გამოყენებითი კვლევების განხორციელება საქართველოსა და საერთაშორისო კვლევითი ინსტიტუტების პარტნიორობით;

2 თავდაცვა, საზოგადოებრივი წესრიგი და უსაფრთხოება

თავდაცვისა და უსაფრთხოების სფეროში გაგრძელება თავდაცვის სისტემის მართვის გაუმჯობესება და ინსტიტუციონალიზაცია, პერსონალის განათლება და წვრთნა, შეიარაღებული ძალების შესაძლებლობების განვითარება, ნატო-ში ინტეგრაციის მხარდაჭერა და ორმხრივი თანამშრომლობის ინტენსიფიკაცია, დაინერგება თავდაცვის სფეროში განათლების მიღების ახალი პრინციპი.

სახელმწიფო განახორციელებს საზოგადოებრივი მართლწესრიგის სფეროში მიღწეული წარმატებების შემდგომ კონსოლიდაციას პოლიციისადმი საზოგადოების მაღალი ნდობის შესანარჩუნებლად, მოქალაქეებისათვის უფრო უსაფრთხო გარემოს შესაქმნელად და ბიზნეს-გარემოს გასაუმჯობესებლად;

პენიტენციური სისტემის რეფორმა

განსაკუთრებული ყურადღება იქნება გამახვილებული პენიტენციური სისტემის რეფორმაზე.

პატიმართა საცხოვრებელი პირობების გაუმჯობესების მიზნით დაბა ლაითურში ინტენსიურად გაგრძელება თავისუფლების აღკვეთის დაწესებულების მშენებლობა. აღნიშნული დაწესებულების ექსპლოატაციაში შესვლისთანავე დაიხურება ჯერ კიდევ შემორჩენილი 4 ძველი დაწესებულება. ასევე გაგრძელება სარეკონსტრუქციო-სარემონტო სამუშაოები სხვადასხვა დაწესებულებებში და განახლება საყოფაცხოვრებო ინვენტარი.

პატიმრობისა და თავისუფლების აღკვეთის დაწესებულებებთან აშენდება საზოგადოებრივი მისაღებები, სადაც პენიტენციური სისტემის ნებისმიერ ვიზიტორს შესაძლებლობა ექნება მიიღოს სწრაფი და კვალიფიციური სერვისები.

განახლება და თანამედროვე სამედიცინო ტექნოლოგიებით აღიჭურვება პენიტენციური სისტემის სამედიცინო დაწესებულებები და პირველადი ჯანდაცვის პუნქტები, გაუმჯობესდება მედიკამენტებით მომარაგება და გაიზრდება სტაციონალური მომსახურეობის არეალი. გაიზრდება სისტემის მედ-პერსონალის რაოდენობა და უზრუნველყოფილი იქნება სამედიცინო პერსონალის უწყვეტი განათლების პროცესი.

განხორციელდება პენიტენციური სისტემის მოსამსახურეების კვალიფიკაციის ამაღლება სხვადასხვა სასწავლო დისციპლინებში, მოსამსახურეები უზრუნველყოფილი იქნებიან ჯანმრთელობის დაზღვევით და გაუმჯობესდება მათი სოციალური და სამუშაო პირობები.

პრობაციის სისტემის სრულყოფის მიზნით სისტემაში სრული დატვირთვით ამოქმედდება თავისუფლების შეზღუდვის დაწესებულება, გარემონტდება და თანამედროვე ტექნოლოგიებით აღიჭურვება პრობაციის ბიუროები და გაფართოვდება პრობაციონერთა სარეაბილიტაციო პროგრამების

არეალი.

## 2.1 შეიარაღებული ძალების მზადყოფნის შენარჩუნება და ამაღლება (პროგრამული კოდი 30 01)

საქართველოს თავდაცვის სამინისტროს სტრუქტურული ქვედანაყოფების საბრძოლო მზადყოფნის შენარჩუნებისა და ამაღლების ერთ-ერთი მნიშვნელოვანი პირობაა საქართველოს შეიარაღებული ძალების უფრო მოქნილ და მობილურ თავდაცვის ძალებად გარდაქმნა. კრიზისების მართვისა და ტერიტორიული თავდაცვის შესაძლებლობების მხარდაჭერის მიზნით, მართვისა და კონტროლის სისტემის შემდგომი გაუმჯობესება, საკომუნიკაციო და საინფორმაციო სისტემების მოდერნიზაცია და კიბერუსაფრთხოების შესაძლებლობების შემდგომი განვითარება, რეზერვის სისტემის განვითარება, რომელიც შეძლებს საომარი მოქმედებების შემთხვევაში ქვეყნის ტერიტორიისა და მოსახლეობის დაცვას, ხოლო ბუნებრივი და ტექნოგენური კატასტროფების დროს სამოქალაქო ხელისუფლების მხარდაჭერას;

არსებული რესურსებისა და თავდაცვის მოთხოვნების გათვალისწინებით, შეიარაღებული ძალების შესაძლებლობების გაუმჯობესების მიზნით, შესაბამისი დოქტრინული ბაზის განვითარება;

სიმულაციის სისტემების ფუნქციონირებისათვის საჭირო ინფრასტრუქტურის შექმნა და განვითარება. აღნიშნული პროგრამის ფარგლებში პერსონალის კვალიფიკაციის ამაღლების მიზნით ახალი სიმულაციური მოწყობილობის ინსტრუქტორთა მომზადების გაგრძელება. შეიარაღებული ძალებისათვის თანამედროვე სტანდარტების ინფრასტრუქტურის აღდგენა/მშენებლობა და მატერიალურ-ტექნიკური ბაზის გაუმჯობესება; ლოგისტიკური სისტემის ოპტიმიზაცია, მისი მოქნილობის, ეფექტიანობისა და ნატო-სთან თავსებადობის ამაღლება.

## 2.2 საზოგადოებრივი წესრიგი, სახელმწიფო საზღვრის დაცვა და საერთაშორისო თანამშრომლობის განვითარება/გაღრმავება (პროგრამული კოდი 31 01)

ქვეყანაში საზოგადოებრივი წესრიგის, დანაშაულთა რაოდენობისა და მოქალაქეთა უსაფრთხოების არსებული დონის შენარჩუნებისა და შემდგომი გაუმჯობესებისთვის, ასევე საქართველოს სახელმწიფო საზღვარზე, სასაზღვრო ზოლში, სასაზღვრო ზონაში, საქართველოს საზღვაო სივრცესა და საქართველოს იურისდიქციას დაქვემდებარებულ გემებსა და საფრენ საშუალებებზე კანონსაწინააღმდეგო ქმედებათა პრევენციის, გამოვლენისა და აღკვეთისათვის, აგრეთვე საგზაო მოძრაობის უსაფრთხოებისა და წესრიგის უზრუნველყოფისათვის სამინისტროს ინფრასტრუქტურის გაუმჯობესება, არსებული ავტოპარკის მუდმივი განახლება, სამინისტროს სისტემის თანამედროვე აღჭურვილობითა და შესაბამისი ინვენტარით უზრუნველყოფა, ინოვაციური თანამედროვე ტექნოლოგიების დანერგვა, საზოგადოების უფრო მეტად ინფორმირება სამინისტროში მიმდინარე რეფორმებთან და ზოგად საქმიანობასთან დაკავშირებით.

ნარკოტიკული საშუალებების, კონტრაბანდული საქონლის, იარაღის, ასაფეთქებელი ნივთიერებებისა და მასობრივი განადგურების საშუალებების იმპორტისა და ექსპორტის პრევენცია, გამოვლენა და აღკვეთა.

საერთაშორისო თანამშრომლობა მრავალმხრივ/ორმხრივ ფორმატში, მათ შორის ისეთი მნიშვნელოვანი მიმართულებით, როგორცაა ბრძოლა ორგანიზებული დანაშაულის წინააღმდეგ.

პოლიციის საქმიანობისა და რეფორმების პროცესის მიმდინარეობის მაქსიმალური გამჭვირვალობის უზრუნველყოფა, საჯარო ინფორმაციის დაუბრკოლებელი გაცემა, დროებითი მოთავსების იზოლატორების ინფრასტრუქტურის გაუმჯობესება და მათი საერთაშორისო სტანდარტებთან შესაბამისობაში მოყვანა.

სხვა ქვეყნებისათვის პოლიციის რეფორმის განხორციელების გამოცდილების გაზიარება.

## 2.3 სისხლის სამართლის სისტემის რეფორმა (პროგრამული კოდი 28 02)

პატიმრების საცხოვრებელი პირობების გასაუმჯობესებლად და პატიმრობისა და თავისუფლების აღკვეთის დაწესებულებათა გადატვირთულობის შესამცირებლად გასატარებელი ღონისძიებები

განაპირობებს ახალი დაწესებულებების აშენებას, არსებულ დაწესებულებებში სარეკონსტრუქციო-სარემონტო სამუშაოების ჩატარებას, მანქანა-დანადგარებითა და ინვენტარ-მოწყობილობებით აღჭურვას, საყოფაცხოვრებო ინვენტარის შესყიდვას;

საქართველოს მთელ ტერიტორიაზე შესაბამისი საჭიროების მქონე პირთა უფასო იურიდიული სერვისებით უზრუნველყოფა.

### 2.3.1 საერთაშორისო სტანდარტების შესაბამისი პენიტენციური სისტემის ჩამოყალიბება (პროგრამული კოდი 28 02 01)

პატიმრობისა და თავისუფლების აღკვეთის დაწესებულებებში გადატვირთულობის შემცირებისა და პატიმართა საცხოვრებელი პირობების გაუმჯობესების მიზნით გაგრძელდება თავისუფლების აღკვეთის დაწესებულების მშენებლობა დაბა ლაითურში, აღნიშნული დაწესებულების ექსპლოატაციაში შესვლისთანავე დაიხურება ოთხი ძველი თავისუფლების აღკვეთის დაწესებულება.

პატიმრობისა და თავისუფლების აღკვეთის დაწესებულების ინფრასტრუქტურის გაუმჯობესების მიზნით განხორციელდება არსებული შენობების რეკონსტრუქცია-რემონტი და მათი აღჭურვა შესაბამისი მანქანა-დანადგარებითა და საყოფაცხოვრებო ინვენტარით;

სამუშაო პირობების გაუმჯობესებისა და სოციალური დაცვის მიზნით განხორციელდება პენიტენციური სისტემის მოსამსახურეების ხელფასების ზრდა, უნიფორმით აღჭურვა, ჯანმრთელობის დაზღვევა და კვალიფიკაციის ამაღლება სხვადასხვა სასწავლო დისციპლინებში;

პენიტენციური სისტემის ნებისმიერი ვიზიტორისათვის ინფორმაციის სწრაფად, ეფექტიანად მოძიების, კვალიფიციური სერვისების კომფორტულ გარემოში მიღების მიზნით, ქუთაისის N2 და გეგუთის N14 პატიმრობისა და თავისუფლების აღკვეთის დაწესებულებებთან აშენდება საზოგადოებრივი კონსულტანტის შენობები.

### 2.3.2 პრობაციის სრულყოფილი სისტემის ჩამოყალიბება (პროგრამული კოდი 28 02 02)

პრობაციის სისტემის სრულყოფის მიზნით სისტემაში თავისუფლების შეზღუდვის დაწესებულების სრული დატვირთვით ამოქმედება;

პრობაციის ბიუროების გარემონტება და თანამედროვე ტექნოლოგიებით აღჭურვა;

პრობაციის სისტემის მოსამსახურეების ხელფასების ზრდა, ჯანმრთელობის დაზღვევით უზრუნველყოფა და კვალიფიკაციის ამაღლება სხვადასხვა სასწავლო დისციპლინებში;

### 2.3.3 უფასო იურიდიული დახმარება (პროგრამული კოდი 28 02 03)

საქართველოს კანონმდებლობით დადგენილ შემთხვევებში საქართველოს მთელ ტერიტორიაზე მოსახლეობისთვის იურიდიული დახმარების მიწოდების მიზნით პროგრამის ფარგლებში გაგრძელდება იურიდიული დახმარების სამსახურის ინფრასტრუქტურის განვითარება;

მობილური ჯგუფების სამოქმედო არეალის გაფართოება და თანამედროვე ტიპის სერვისების დაწერვა;

### 2.4 თავდაცის სფეროში სამეცნიერო კვლევების ხელშეწყობა (პროგრამული კოდი 30 04)

ინვესტიციების მოზიდვა, სსიპ სახელმწიფო სამხედრო სამეცნიერო-ტექნიკური ცენტრი „დელტა-ს“ შესაძლებლობების შემდგომი გაუმჯობესების მიზნით და ახალი სამხედრო აღჭურვილობისა და ტექნოლოგიების წარმოების ხელშეწყობა.

### 2.5 გამოძიებაზე ზედამხედველობის, სახელმწიფო ბრალდების მხარდაჭერის, დანაშაულის წინააღმდეგ ბრძოლისა და პრევენციის პროგრამა (პროგრამული კოდი 27 02)

პროკურატურის ეფექტიანობის, გამჭვირვალობისა და საზოგადოებისადმი ანგარიშვალდებულების ზრდა და დანაშაულის პრევენცია;

გაფართოვდება მოწმისა და დაზარალებულის კოორდინატორების მომსახურება, მათ მიეწოდებათ დეტალური ინფორმაცია სისხლის სამართლის საქმის მსვლელობის შესახებ და შესაბამისად, გამარტივდება სამართალდამცავ ორგანოებთან მათი ურთიერთობა;

საზოგადოებასა და პროკურატურას შორის კომუნიკაციის გამარტივებისა და გაუმჯობესების მიზნით პროკურატურის ახალი ვებ-გვერდის ამოქმედება, რომელიც მოქალაქეებს საშუალებას მისცემს ონლაინ რეჟიმში მიაწოდონ შესაბამის რაიონულ პროკურატურას დანაშაულის ფაქტის შესახებ ინფორმაცია და/ან ფოტომასალა;

საზოგადოებისათვის სასარგებლო შრომის მექანიზმის გაფართოვება, მისი წარმატებით და შეუფერხებლად განხორციელების ხელშეწყობის ღონისძიებები.

## 2.6 ეკონომიკური დანაშაულის პრევენცია (პროგრამული კოდი 24 03)

საფინანსო და ეკონომიკურ სფეროში დანაშაულის და კორუფციულ გარიგებათა პრევენცია, აღკვეთა და გამოვლენა, საქართველოს ფინანსთა სამინისტროს სისტემის საქმიანობის უსაფრთხოების და სამსახურებრივი მოვალეობის შესრულების პროცესში თანამშრომლების მართლსაწინააღმდეგო ხელყოფისაგან დაცვის უზრუნველყოფა, სისხლის სამართლის საპროცესო კოდექსის მოთხოვნებიდან გამომდინარე გამოძიების პროცესში თანამედროვე სისტემებისა და სისხლის სამართლის საქმისწარმოების პროგრამის დანერგვა.

## 2.7 ეროვნული საგანძურისა და დიპლომატიური წარმომადგენლობების დაცვის უსაფრთხოების დონის ამაღლება (პროგრამული კოდი 31 02)

საქართველოში მოქმედი დიპლომატიური მისიების და მათი ხელმძღვანელების რეზიდენციების, განსაკუთრებით მნიშვნელოვანი სახელმწიფო ობიექტების და ეროვნული საგანძურის ობიექტების დაცვა. ამასთან, დაცვის ღონისძიებების უკეთ გატარების მიზნით შესაბამისი ინფრასტრუქტურის მშენებლობა-რეაბილიტაცია, თანამედროვე დაცვითი ტექნოლოგიებითა და შესაბამისი ტექნიკური საშუალებებით აღჭურვა.

## 2.8 პენიტენციური სისტემის პოლიტიკის შემუშავება და მართვა (პროგრამული კოდი 28 01)

საერთაშორისო სტანდარტების პენიტენციული სისტემის ჩამოყალიბების მიზნით შესაბამისი პოლიტიკის შემუშავება და მისი განხორციელების კოორდინაცია;

სამინისტროს ურთიერთობების კოორდინაცია სხვადასხვა სახელმწიფო უწყებებთან და ორგანიზაციებთან, თანამშრომლობის ხელშეკრულებებისა და მემორანდუმების გაფორმება, მონაწილეობის მიღება სტრატეგიულ-კონცეპტუალური დოკუმენტის შემუშავებაში;

სასჯელაღსრულების დაწესებულებებში სამედიცინო საქმიანობის ორგანიზება, რეგულირება და კონტროლი.

## 2.9 საქართველოს მიერ საერთაშორისო ხელშეკრულებებით ნაკისრი ვალდებულებების ფარგლებში საქართველოს აეროპორტებში საჰაერო ხომალდების აფრენა-დაფრენისათვის საჭირო მომსახურების ხარჯების ანაზღაურება (მათ შორის, წინა წლებში წარმოქმნილი დავალიანებების დაფარვა) (პროგრამული კოდი 25 06)

საქართველოს ევროპის ერთიან საჰაერო სივრცეში ინტეგრაციის პროცესის გადრმავება;

საერთაშორისო ანტიტერორისტული საქმიანობის ხელშეწყობა კომპეტენციის ფარგლებში;

ფრენების უსაფრთხოებისა და საავიაციო უშიშროების დონის ამაღლება;

აშშ-ს სამხედრო ავიაციის საჰაერო ნავიგაციით და პილოტაჟით უზრუნველყოფა;

ჩრდილოატლანტიკური ხელშეკრულების წევრ სახელმწიფოებსა და „პარტნიორობა მშვიდობისათვის“ პროგრამაში მონაწილე სხვა სახელმწიფოებს შორის შეთანხმებით გათვალისწინებული პირობების შესრულების უზრუნველყოფა.

## 2.10 ეროვნული უსაფრთხოების პოლიტიკის ღონისძიებები (პროგრამული კოდი 03 00)

საქართველოს ეროვნული უშიშროების საბჭოს აპარატის ძირითადი ამოცანაა - ეროვნული უსაფრთხოების პოლიტიკის შემუშავება და იმპლემენტაციის პროცესის გაუმჯობესება. ამ მიზნით მიმდინარეობს „ეროვნული უსაფრთხოების მიმოხილვის“ უწყებათაშორისი პროცესი, რომლის ფარგლებშიც გაგრძელდება როგორც საგარეო და საშინაო საფრთხეების განსაზღვრა და ეროვნულ უსაფრთხოებასთან დაკავშირებული კონცეპტუალური და სტრატეგიული დოკუმენტების პაკეტის შექმნა, ასევე ეროვნული უსაფრთხოების პოლიტიკის დაგეგმვა და იმპლემენტაციის პროცესის მონიტორინგი.

პრიორიტეტულია აგრეთვე ეროვნული უსაფრთხოების სტრატეგიის მომზადება, რომელიც უკვე არსებულ კონცეპტუალურ და სტრატეგიულ დოკუმენტებს დაეფუძნება.

მნიშვნელოვანია საერთაშორისო თანამშრომლობის გაღრმავება საერთაშორისო გამოცდილების გაზიარების და „ეროვნული უსაფრთხოების მიმოხილვის“ პროცესში ჩართული სახელმწიფო უწყებების წარმომადგენლების პროფესიული გადამზადების ხელშეწყობის თვალსაზრისით.

## 2.11 სახელმწიფო მატერიალური რეზერვების შექმნა და მართვა (პროგრამული კოდი 31 05)

„საქართველოს სახელმწიფო მატერიალური რეზერვების შესახებ“ საქართველოს კანონის მოთხოვნებიდან გამომდინარე სახელმწიფო მარაგების შექმნა, შენახვა და მომსახურება, ასევე მისი აღრიცხვა, გაცემა, დაბრუნება, შეცვლა და განახლება.

## 3 რეგიონალური განვითარება, ინფრასტრუქტურა და ტურიზმი

საქართველოს უკეთესი შიდა და საერთაშორისო ინტეგრაციის უზრუნველსაყოფად განსაკუთრებულად პრიორიტეტულია ქვეყნის ზოგადი რეგიონული და ინფრასტრუქტურული განვითარება. სახელმწიფო განაგრძობს მუშაობას რეგიონის მასშტაბით ქვეყნის ფართო, მულტიმოდალურ სატრანსპორტო და ენერგეტიკულ კვანძად ჩამოყალიბების მიზნით. საქართველოს რეგიონულ ცენტრად ჩამოყალიბებაში კი განსაკუთრებული ადგილი უჭირავს ტურიზმის სფეროს;

საქართველოს სახელმწიფო ბიუჯეტისათვის აქტუალურ თემად რჩება საგზაო, ენერგეტიკისა და წყლის ინფრასტრუქტურის მშენებლობა-რეაბილიტაცია და ქვეყნის რეგიონული განვითარება;

გაგრძელდება მუშაობა ძირითადი მაგისტრალური, მეორეული და ადგილობრივი გზების მდგომარეობის გაუმჯობესებისათვის, რათა გაიზარდოს როგორც ქვეყნის შიდა ტვირთბრუნვა და ურთიერთდაკავშირება, ისე საქართველოს როლი რეგიონული და საერთაშორისო ტვირთბრუნვისა და ტრანზიტის ჭრილში. მაღალი ტემპით გაგრძელდება აღმოსავლეთ-დასავლეთის ავტომაგისტრალის, ქუთაისისა და ქობულეთის შემოვლითი გზების მშენებლობა. საქართველოს მთელ ტერიტორიაზე აშენდება და გაუმჯობესდება მეორეული და ადგილობრივი გზები. შეიქმნება განვითარებული, ხარისხიანი და უსაფრთხო საგზაო ინფრასტრუქტურა ქვეყნის შიგა ტვირთბრუნვის, იმპორტის, ექსპორტისა და ტრანზიტის განვითარებისათვის. უზრუნველყოფილი იქნება საკურორტო და სხვა რეგიონებში უკეთესი მიღწევადობა, გაგრძელდება ამ სფეროში ინვესტიციების მოზიდვა, რაც ხელს შეუწყობს როგორც ქვეყნის სატრანზიტო პოტენციალის, ვაჭრობისა და ტურიზმის ზრდას, ისე ახალი საწარმოების მშენებლობასა და სამუშაო ადგილების შექმნას. მომდევნო 4 წლის განმავლობაში დაიგება 5 000 კილომეტრი გზა, რაც ხელს შეუწყობს ქვეყნის ეკონომიკური განვითარების პოტენციალის ზრდა და ნიშნავს სტაბილურად დასაქმებულ დაახლოებით 40 000 ადამიანს.

უცხოური და ადგილობრივი ინვესტიციების მძლავრი ნაკადის მოზიდვით და მოწოდების წყაროების დივერსიფიკაციით კიდევ უფრო გაიზარდება ქვეყნის საექსპორტო პოტენციალი ენერგეტიკის სფეროში



და საქართველოს როლი აღმოსავლეთ-დასავლეთის ენერგეტიკულ დერეფანში. სანდო, დივერსიფიცირებული და ფინანსურად მდგრადი ენერგოსისტემა არის ერთ-ერთი წინაპირობა საქართველოს სამეწარმეო და საექსპორტო პოტენციალის მაქსიმალიზებისათვის. სახელმწიფო მიზნად ისახავს საქართველო გახდეს ელექტროენერჯის მნიშვნელოვანი ექსპორტიორი თურქეთში, ევროპასა და ახლო აღმოსავლეთში. საქართველოს ენერგეტიკული სექტორი განსაკუთრებულად მიმზიდველი გახადა თურქეთთან დამაკავშირებელი 500-კილოვოლტიანი მაღალი ძაბვის ელექტროგადამცემი ხაზის მშენებლობამ და სხვა ენერგოპროექტებმა. გაგრძელდება 15 ახალი ჰიდროელექტროსადგურის მშენებლობა, რაც ჯამში შეადგენს 414.0 მეგავატ დადგმულ სიმძლავრეს, ჯამური წლიური გამომუშავებით 2.1 მილიარდ კვტ/სთ. ასევე გაგრძელდება დამატებით 12 ახალი ჰიდროელექტროსადგურის მშენებლობა დაახლოებით ჯამური დადგმული სიმძლავრით 1,677.0 მეგავატი, ჯამური წლიური გამომუშავებით 5.4 მილიარდ კვტ/სთ. აღნიშნული პროექტები გარდა ქვეყნის ეკონომიკური განვითარებისა შექმნის დამატებით დაახლოებით 13 000 სამუშაო ადგილს.

სახელმწიფოსთვის პრიორიტეტულია. შეამციროს უთანასწორობა ურბანულ და რეგიონულ განვითარებაში დასაქმებისა და განვითარების ცენტრების შექმნით, რეგიონებში მიღწევადობის გაუმჯობესებით. სოფლის ინფრასტრუქტურის განვითარებითა და სოფლის მეურნეობის სფეროში პირველადი სასოფლო-სამეურნეო წარმოების მიღმა ახალი სამუშაო ადგილების შექმნით. ამ ღონისძიებების გატარებით შესაძლებელი იქნება ეკონომიკის სტრუქტურის დეცენტრალიზება და, შესაბამისად, მაღალი ეკონომიკური ზრდის ხელშეწყობა;

ქვეყნის სრულყოფილი განვითარებისათვის აუცილებელია ურბანული და რეგიონული განვითარება. აშენდება ახალი პორტი - ლაზიკა, რომელიც გახდება სატვირთო გადაზიდვების რეგიონალური ჰაბი, რაც ხელს შეუწყობს შემდგომში ქალაქის და მთლიანი რეგიონის ინფრასტრუქტურის განვითარებას. ყველა ქალაქსა და რეგიონში განხორციელდება ძირითადი ინფრასტრუქტურის შექმნა და რეაბილიტაცია. გაგრძელდება მუშაობა საქართველოს სხვადასხვა ქალაქში წყალმომარაგებისა და წყალარინების ინფრასტრუქტურის რეაბილიტაციის კუთხით. ასევე გაგრძელდება წყლის მილსადენების, გამწმენდი ნაგებობების, რეზერვუარების, მშენებლობა-რეაბილიტაცია, ნაპირდაცვის უზრუნველყოფის ღონისძიებები და მუდმივი მონიტორინგი მდინარეებისა და ზღვის სანაპირო ზოლებში ავარიული და რისკფაქტორიანი უბნების გამოვლენისა და ნაპირსამაგრი სამუშაოების ჩატარებისათვის;

ტურიზმის ხელშეწყობის მიზნით გაგრძელდება საქართველოს ქალაქებისა და რეკრეაციული ტერიტორიების აღორძინება-განვითარების პროგრამები ზღვისპირა, სამთო-რეკრეაციული ზონებისა და ისტორიული ქალაქების განვითარებისათვის. ქვეყნის ტურისტული პოტენციალის წარმოჩენის მიზნით გაგრძელდება საინფორმაციო და სხვა ღონისძიებები როგორც უცხოელი ტურისტების მოსაზიდად, ისე შიგა ტურიზმის წასახალისებლად. განხორციელდება ინვესტიციები ტურისტულ ინფრასტრუქტურაში. გაგრძელდება მუშაობა ტურისტთა რაოდენობის ზრდისა და ქვეყნის, როგორც ზამთრის ერთ-ერთი საკურორტო ცენტრის, ჩამოყალიბების მიმართულებებით. დასახული მიზნების მისაღწევად გაძლიერდება ტურისტული სარეკლამო კამპანიები იმ ქვეყნებში, საიდანაც ტურისტების მოზიდვის პოტენციალი მაღალია. ტურისტული ინფრასტრუქტურის განვითარებისა და სარეკლამო კამპანიების შედეგად მომდევნო 4 წელიწადში ტურისტების რაოდენობა გაიზრდება და წლიურად მიაღწევს 7 მილიონამდე ტურისტს, რაც ნიშნავს ტურიზმის სექტორში შექმნილ დაახლოებით 140 000 სამუშაო ადგილს.

### 3.1 საგზაო ინფრასტრუქტურის გაუმჯობესების ღონისძიებები (პროგრამული კოდი 26 02)

გეოგრაფიული მდებარეობიდან გამომდინარე, საქართველომ შეიძინა ევროპისა და აზიის დამაკავშირებელი მნიშვნელოვანი სატრანსპორტო დერეფნის სტატუსი. ვინაიდან სატვირთო გადაზიდვების საკმაოდ დიდი ნაწილი ავტოტრანსპორტზე მოდის, სატრანსპორტო ინფრასტრუქტურის განვითარების ერთ-ერთ მნიშვნელოვან მიმართულებას საავტომობილო გზები წარმოადგენს. საავტომობილო გადაზიდვებზე გაზრდილმა მოთხოვნამ განაპირობა არსებული გზების რეკონსტრუქციის, არსებული საგზაო ინფრასტრუქტურის განახლება-მოდერნიზება და ზოგ შემთხვევაში უსაფრთხო, ცენტრალური ქალაქების გვერდის ავლით, ახალი საგზაო მონაკვეთების მშენებლობის აუცილებლობა, რითაც გარკვეული ტერიტორიები გამოთავისუფლდება. აღნიშნული კი ტურიზმის განვითარების და ახალი ტურისტული ობიექტების მშენებლობის საფუძველი იქნება.

#### 3.1.1 საავტომობილო გზების პროგრამების მართვა (პროგრამული კოდი 26 02 01)



საავტომობილო გზების ინფრასტრუქტურული პროექტების სფეროში სახელმწიფო პოლიტიკის განხორციელება, საერთაშორისო და შიდასახელმწიფოებრივი მნიშვნელობის გზების მშენებლობა-რეაბილიტაციის ადმინისტრირება და მონიტორინგი.

### 3.1.2 გზების მშენებლობა და მოვლა-შენახვა (პროგრამული კოდი 26 02 02)

რაიონულ და საკურორტო ცენტრებთან, ისტორიულ და კულტურულ ძეგლებთან, მოსაზღვრე ქვეყნებთან მისასვლელი საავტომობილო გზების პერიოდული შეკეთება და რეაბილიტაცია, რეკონსტრუქცია-მოდერნიზაცია და განვითარება;

საავტომობილო გზების მახასიათებლების საერთაშორისო სტანდარტებთან შესაბამისობაში მოყვანის მიზნით საერთაშორისო და შიდასახელმწიფოებრივი მნიშვნელობის გზების რეაბილიტაცია; სტიქიური მოვლენების სალიკვიდაციო და პრევენციის მიზნით განსახორციელებელი, ასევე მდინარეთა ნაპირსამაგრი სამუშაოების ჩატარება.

### 3.1.3 ჩქაროსნული ავტომაგისტრალების მშენებლობა (პროგრამული კოდი 26 02 03)

ევროპა-კავკასია-აზიის სატრანსპორტო დერეფნის შემადგენელი ნაწილის ფოთი-თბილისი-წითელი ხიდის საავტომობილო გზის (E-60 ავტომაგისტრალი) რეკონსტრუქცია-მოდერნიზაცია და განვითარება;

საავტომობილო გზებზე სატრანსპორტო გადაზიდვების, მგზავრთა შეუფერხებელი და უსაფრთხო გადაადგილების უზრუნველყოფა;

საავტომობილო გზებზე ავტოტრანსპორტის გაზრდილი ნაკადის გამტარუნარიანობის და საერთაშორისო გადაზიდვების კომპანიების ინტერესების გათვალისწინებით საავტომობილო გზების მახასიათებლების საერთაშორისო მოთხოვნებთან შესაბამისობაში მოყვანა.

### 3.2 რეგიონული და მუნიციპალური ინფრასტრუქტურის რეაბილიტაცია (პროგრამული კოდი 26 03)

მუნიციპალიტეტებში სასმელი წყლისა და საკანალიზაციო სისტემების აღდგენითი სამუშაოების განხორციელება;

ადგილობრივი მნიშვნელობის გზების პროექტირება, აღდგენა-რეაბილიტაცია. ასევე, ხიდების, გვირაბების მშენებლობა, არსებული გზების გაგანიერება-მოდერნიზება, ნაპირდაცვითი სამუშაოების წარმოება.

### 3.3 წყალმომარაგების ინფრასტრუქტურის აღდგენა-რეაბილიტაცია (პროგრამული კოდი 26 04)

საქართველოს რეგიონებში მცხოვრები მოსახლეობის და ორგანიზაციების ეკოლოგიურად სუფთა, გაფილტრული, ზედაპირული გრუნტის წყლების მოხვედრისგან დაცული სასმელი წყალი 24 საათიანი მიწოდების რეჟიმით უზრუნველყოფა;

საქართველოს დიდ ქალაქებსა და სოფლებში წყალმომარაგების და საკანალიზაციო სისტემების აღდგენა-რეაბილიტაცია;

მუნიციპალიტეტებში წყალსადენის სათავე ნაგებობების მოწყობა და ჩამდინარე წყლების გამწმენდი ნაგებობების მშენებლობა-რეაბილიტაცია;

ტურისტულ-დასასვენებელ ცენტრებში წყალმომარაგების ინფრასტრუქტურული პროექტების განხორციელება, რაც ხელს შეუწყობს საქართველოში ტურიზმის სექტორის განვითარებას.

### 3.4 ენერგეტიკული ინფრასტრუქტურის მშენებლობა-რეაბილიტაცია (პროგრამული კოდი 37 03)

პროგრამა ითვალისწინებს სახელმწიფო ენერგეტიკული ინფრასტრუქტურის განვითარებას, რომელიც

მოიცავს სახელმწიფო საკუთრებაში არსებული ჰესების (ენგურჰესი და ვარდნილჰესების კასკადი) და მაგისტრალური გაზსადენების მშენებლობა-რეაბილიტაციას. კერძოდ ენგურჰესის მე-2 ეტაპი - N1 და N5 აგრეგატების რეაბილიტაცია; ვარდნილჰესების კასკადის რეაბილიტაცია; დასავლეთ საქართველოს მაღალი წნევის გაზსადენის მშენებლობას.

პროგრამის მიზანია:

ქვეყნის ენერგეტიკული უსაფრთხოება;

ენერგეტიკული სისტემის მდგრადობის ამაღლება ;

ქვეყნის საექსპორტო პოტენციალის ამაღლება;

ეკონომიკური მდგომარეობის ამაღლება;

გაზსადენის მშენებლობით დასავლეთ საქართველოს ექნება გაზომარაგების ალტერნატიული სისტემა; გაიზრდება შავი ზღვის სარეკრეაციო და თავისუფალი ინდუსტრიული ზონებისათვის მაღალი წნევით გაზის მიწოდების საშუალება. გაიზრდება საიმედოობა.

### 3.4.1 ენგურის ჰიდროელექტროსადგურის რეაბილიტაციის პროექტი (EBRD) (პროგრამული კოდი 37 03 01)

ჰიდროაგრეგატების და სადგურის ინფრასტრუქტურის ინტენსიური ცვეთის გამო (სადგური 90-იან წლებში მუშაობდა საჭირო ყოველწლიური დაგეგმილი სარემონტო სამუშაოების შესრულების გარეშე) ენგურჰესის რეაბილიტაცია დაგეგმილ იქნა ორ ფაზად. პირველი ფაზა ითვალისწინებდა №2, 3 და 4 ჰიდროაგრეგატებისა და სხვა დამხმარე კვანძების რეაბილიტაციას, რაც წარმატებით განხორციელდა გასულ წლებში. მეორე ფაზა ითვალისწინებს №1 და №5 ჰიდროაგრეგატებისა და კვანძების რეკონსტრუქცია-გადართობას. პროექტი ფინანსდება ევროპის რეკონსტრუქციისა და განვითარების ბანკის მიერ.

### 3.4.2 ვარდნილისა და ენგურის ჰიდროელექტროსადგურების რეაბილიტაციის პროექტი (EIB, EC) (პროგრამული კოდი 37 03 02)

90-იან წლებში აფხაზეთში შექმნილი მდგომარეობის გამო დაზიანდა ვარდნილჰესი 1-ის როგორც აგრეგატების, ასევე გამყვანი არხი, კაშხლის ინფრასტრუქტურა და სხვა კვანძები. წინა წლებში ჩატარდა აგრეგატების და ქვესადგურის სარეაბილიტაციო სამუშაოები. აღნიშნული პროექტი ითვალისწინებს ჰესის გამყვანი არხისა და კაშხლის გვირაბისა და სხვა კვანძების რეაბილიტაციას. დაფინანსება განხორციელდება ევროპის საინვესტიციო ბანკის მიერ.

### 3.4.3 ენერგეტიკის ინფრასტრუქტურის განვითარება (USAID) (პროგრამული კოდი 37 03 03)

საქართველოს ერთიანი გაზომარაგების არეალის გაზრდის მიზნით, ასევე სისტემის საიმედოობის ამაღლებისათვის, რეგიონის მოსახლეობისა და საწარმოთა გაზით უზრუნველყოფისათვის, აგრეთვე ფოთის თავისუფალი ინდუსტრიული ზონის და შავიზღვისპირა რეკრეაციული ზონის გარანტირებული გაზომარაგებისათვის დაიგეგმა სენაკი-ქუთაისი და ვალე-ვანის მაგისტრალური გაზსადენების მშენებლობა. მაგისტრალის საერთო სიგრძე შეადგენს 155 კმ-ს (70 კმ ვალე-ვანის მონაკვეთი, 85 კმ სენაკი-ქუთაისის მონაკვეთი).

### 3.5 სასისტემო მნიშვნელობის ელექტროგადამცემი ქსელის განვითარება (პროგრამული კოდი 37 04)

მეზობელ ქვეყნებთან არსებული ელექტრული კავშირები ვერ უზრუნველყოფს მომავალში გაზრდილი სიმძლავრეების გატარებას. სისტემის ამჟამინდელი ტექნიკური მდგომარეობა მოითხოვს დამატებითი ღონისძიებების გატარებას სისტემის საიმედოობის გაზრდის თვალსაზრისით. პროგრამის ფარგლებში განხორციელდება შავი ზღვის ელექტროგადამცემი ქსელის პროექტი.

### 3.5.1 შავი ზღვის ელექტროგადამცემი ქსელის პროექტი (KfW, EIB, EBRD) (პროგრამული კოდი 37 04 01)

გასული საუკუნის 80-იან წლებში დაწყებული და 90-იან წლებში განვითარებული მოვლენების შედეგად შეჩერებული 500 კვ ძაბვის ეგზ-ების მშენებლობებზე 2009 წლისათვის EBRD, KfW და EIB-ს ფინანსური მხარდაჭერით მომზადდა პროექტი, რომელიც ითვალისწინებს გარდაბანი-ახალციხე-ზესტაფონის მონაკვეთზე 270 კმ სიგრძის ეგზ-ს მშენებლობა-რეაბილიტაციას და ახალციხე-თურქეთის

500/400 კვ ქვესადგურის (მუდმივი დენის ჩანართის) მშენებლობას.

3.5.2 რეგიონალური ელექტროგადამცემის გაუმჯობესების პროექტი (აზიის განვითარების ბანკი) (პროგრამული კოდი 37 04 02)

დახმარების გაწევა პოტენციური ჰიდროელექტროსადგურის საინვესტიციო პროექტების ტექნიკურ-ეკონომიკური და უსაფრთხოების შეფასების განხორციელების გზით.

პროექტის მიზანია ენერგოსისტემის სტაბილურობის, სანდოობისა და ეფექტიანობის უზრუნველყოფა, რათა დაკმაყოფილდეს მზარდი მოთხოვნა ელექტროენერჯის ექსპორტსა და ტრანზიტზე.

3.6 კახეთის განვითარების პროექტი (პროგრამული კოდი 26 06)

ქვეყანაში ტურიზმის განვითარების შემდგომი ეტაპია კახეთის რეგიონის განვითარება.

პროექტის ფარგლებში განხორციელდება ის ინფრასტრუქტურული პროექტები, რომლებიც ხელს შეუწყობს კახეთის როგორც ტურისტული ცენტრად ჩამოყალიბებას და ღვინის ტურიზმის განვითარებას.

7 სათხილამურო ინფრასტრუქტურის განვითარება ზემო სვანეთში (საფრანგეთის რესპუბლიკის მთავრობა) (პროგრამული კოდი 25 09)

ზემო სვანეთში ტურიზმის განვითარებისა და მესტიის სათხილამურო კურორტად ჩამოყალიბების მიზნით თანამედროვე სათხილამურო ინფრასტრუქტურის მოწყობა.

3.8 ტურიზმის განვითარების ხელშეწყობა (პროგრამული კოდი 25 05)

ტურისტული ინდუსტრიის განვითარების ხელშეწყობა და ტურისტული პროდუქტის დივერსიფიკაცია;

შიდა და საერთაშორისო ბაზრებზე ქვეყნის ტურისტული პოტენციალის პოპულარიზაცია;

ტურიზმის სფეროში მცირე და საშუალო ბიზნესის განვითარების მიზნით სხვადასხვა ღონისძიებების განხორციელება;

მიზნობრივ ბაზარზე პირდაპირი სარეკლამო კამპანიების წარმოება, სარეკლამო-საინფორმაციო პროდუქციის, პრომო მასალების მომზადება და გავრცელება, პრეს და ინფო-ტურების ორგანიზება, საერთაშორისო ბაზრობა-გამოფენებში მონაწილეობის მიღება, ვებ-გვერდის განახლება და ოპტიმიზაცია;

ტურისტული ინფრასტრუქტურის ერთეულების შექმნა და მათი ოპერირება, საინფორმაციო-საინტერპრეტაციო დაფების დამზადება და რეგიონებში განთავსება;

სტატისტიკური კვლევების ჩატარება, მსოფლიოში ტურიზმის სფეროში არსებული სტანდარტების დანერგვა და უცხოურ საერთაშორისო ორგანიზაციებთან ურთიერთთანამშრომლობის გაღრმავება;

ტურისტების მომსახურების ხარისხის გაუმჯობესების მიზნით საერთაშორისო სტანდარტის პროგრამებით, შესაბამისი ტექნიკური ბაზითა და თანამედროვე სპეციალიზირებული ბიბლიოთეკით ტურიზმის სექტორში მოღვაწე პირთა კვალიფიკაციის ამაღლება.

3.9 რეგიონებისა და ინფრასტრუქტურის განვითარების პოლიტიკის შემუშავება და მართვა (პროგრამული კოდი 26 01)

რეგიონული განვითარების პოლიტიკის შემუშავება და განხორციელება;

საერთაშორისო და შიდასახელმწიფოებრივი მნიშვნელობის საავტომობილო გზების ქსელის

განვითარების, დაპროექტებისა და სამეცნიერო-ტექნიკური პროგრესის საკითხებში ერთიანი სახელმწიფო პოლიტიკის შემუშავება და განხორციელება;

განსაკუთრებული მნიშვნელობის მქონე სახელმწიფოებრივი ინფრასტრუქტურული პროექტების განხორციელების მონიტორინგი;

საქართველოს მოსახლეობის წყლით მომარაგების სისტემების დანერგვისა და ხელშეწყობის ღონისძიებათა განხორციელების უზრუნველყოფა;

საქართველოს მოქალაქეთა სამხედრო აღრიცხვის, სამხედრო სამსახურისთვის მომზადებისა და გაწვევის კოორდინაცია.

### 3.10 ტექნიკური და სამშენებლო სფეროს რეგულირება (პროგრამული კოდი 25 02)

ტექნიკურ სფეროში კანონმდებლობის სრულყოფა და არსებული მარეგულირებელი ნორმების დაახლოება ევროპის განვითარებული ქვეყნების შესაბამის კანონმდებლობასთან;

ევროპის განვითარებულ ქვეყნებში არსებული პრაქტიკის გათვალისწინებით დამოუკიდებელი ზედამხედველობის ორგანოების, აკრედიტირებული ინსპექციების, ჩამოყალიბების ხელშეწყობა;

მომეტბული ტექნიკური საფრთხის შემცველ ობიექტებზე ზედამხედველობის გაუმჯობესება;

არსებულ ნორმატიულ აქტებით გათვალისწინებული მოთხოვნების დარღვევის შემთხვევაში შესაბამისი სანქციების მეთოდებისა და სანქციების ოდენობების ოპტიმიზაცია და სრულყოფა.

## 4 განათლება, მეცნიერება და პროფესიული მომზადება

ქვეყნის განვითარებისათვის მნიშვნელოვანია განათლების მაღალი დონე და მეცნიერების ხელშეწყობა. სახელმწიფო გააგრძელებს განათლების სისტემის რეფორმის ფარგლებში დაწყებულ ღონისძიებებს როგორც საგანმანათლებლო დაწესებულებების სათანადო კადრებითა და შესაბამისი ინფრასტრუქტურით უზრუნველყოფის, ისე დისციპლინისა და მართვის ეფექტიანი სისტემის დანერგვის გზით. მაღალი ხარისხის განათლების გარეშე შეუძლებელია ღირსეული და მაღალანაზღაურებადი სამუშაო ადგილების შექმნა. ამ მიზნით სახელმწიფო ხელს უწყობს საგანმანათლებლო დაწესებულებებში საუკეთესო საერთაშორისო სტანდარტების შესაბამისი ინფრასტრუქტურის განვითარებას საქართველოს მოქალაქეების გლობალური კონკურენტუნარიანობის უზრუნველყოფის მიზნით;

განათლების სისტემის მხარდაჭერის მიზნით მოდმდევნო ოთხი წლის განმავლობაში დაიხარჯება 4 მილიარდი ლარი, რომლის ფარგლებშიც განხორციელდება ყველა საჯარო სკოლის რეაბილიტაცია და აშენდება 150 ახალი სკოლა, განვითარდება პროფესიული სასწავლებლების ინფრასტრუქტურა, გაიხსნება 300 მომავლის კლასი, გაგრძელდება და გაფართოვდება სტუდენტების საზაფხულო დასაქმების პროგრამა და წარჩინებული სტუდენტებისათვის სტიპენდიების გაცემა; მრავალშვილიანი და სოციალურად დაუცველი ოჯახის ბავშვები უზრუნველყოფილნი იქნებიან სასკოლო სახელმძღვანელოებით. პირველკლასელები და ფრიადოსნების (საბაზო საფეხურის წარჩინებული კურსდამთავრებული) კვლავაც უზრუნველყოფილნი იქნებიან პერსონალური კომპიუტერებით; სერთიფიცირებული მასწავლებლის საშუალო ხელფასი მიაღწევს 600 ლარს, ხოლო მათ შორის საუკეთესო 25% უზრუნველყოფილი იქნება 1000 ლარიანი ხელფასით; მოხდება წარმატებული სტუდენტების სწავლისა და ცხოვრების დაფინანსება მსოფლიოს საუკეთესო უნივერსიტეტებში.

პრიორიტეტის ფარგლებში სახელმწიფო განაგრძობს შესაბამისი პროგრამების განხორციელებას, რათა საქართველოს ზოგადი, უმაღლესი თუ პროფესიული განათლების სისტემა მაქსიმალურად მიუახლოვდეს საერთაშორისო სტანდარტებს, რითაც საქართველოს საგანმანათლებლო დაწესებულებების კურსდამთავრებულებს შესაძლებლობა ექნებათ, ღირსეული კონკურენტები იყვნენ დასაქმების მსოფლიო ბაზარზე. სახელმწიფო ხელს შეუწყობს სხვადასხვა ტექნიკური და სამეცნიერო დარგით ახალგაზრდების დაინტერესებას, მათ შორის, სახელმწიფო სასწავლო გრანტის დიდი წილის ამ კუთხით მიმართვით, ეს კი, თავის მხრივ, ხელს შეუწყობს საქართველოში მაღალტექნოლოგიური

დარგების განვითარებასა და ქვეყნის ამ ასპარეზზე წარმოჩენას;

ზოგადი განათლების მაღალი ხარისხის უზრუნველყოფისათვის სახელმწიფო განაგრძობს მასწავლებელთა სერტიფიცირების პროცესს; სკოლის გამართული ვაუჩერული სისტემით დაფინანსებას; ახალი და თანამედროვე სასწავლო გეგმების დანერგვას, რომლებიც ფოკუსირებულია ზუსტი და საბუნებისმეტყველო საგნებისა და ინგლისური ენის სწავლების ხარისხის გაუმჯობესებაზე; მოსწავლეთა ინგლისურენოვანი პედაგოგებით უზრუნველყოფას; სკოლების ინტერნეტიზაციას, სხვადასხვა კატეგორიის მოსწავლეების კომპიუტერული ტექნიკით უზრუნველყოფასა და უსაფრთხო საგანმანათლებლო სივრცის კონცეფციის დახვეწას;

განსაკუთრებული ყურადღება მიექცევა მაღალი ხარისხის პროფესიული განათლების შეთავაზებას, რაც აუცილებელი წინაპირობაა შრომის ბაზრის მაღალკვალიფიციური ადგილობრივი მუშახელით უზრუნველყოფისათვის, ეს კი, თავის მხრივ, დიდ გავლენას მოახდენს უმუშევრობის დონის შემცირებაზე. უმუშევრობის პრობლემის მოგვარების მიზნით მნიშვნელოვანი იქნება პროფესიული გადამზადების სისტემის დახვეწა და ეფექტური გამოყენება. პროფესიული გადამზადების ცენტრებში შესაბამისი კურსის გავლა იქნება ყველასთვის ხელმისაწვდომი. ყველა მსურველი სახელმწიფოსგან მიიღებს პროფესიული გადამზადების ვაუჩერს, რაც მთლიანად უფასოს გახდის განათლების პროცესს ამ მიმართულებით.

სახელმწიფო განაგრძობს უმაღლესი განათლების სისტემის დახვეწის ხელშეწყობას საქართველოს ახალგაზრდობის გლობალური კონკურენტუნარიანობისათვის როგორც ბაკალავრიატის, ასე მაგისტრატურის დონეზე, მათ შორის, ბოლონის პროცესის ფარგლებში ევროპულ და მსოფლიო აკადემიურ სისტემებში ინტეგრაციით. განსაკუთრებული ყურადღება მიექცევა საინჟინრო დისციპლინებს, საინფორმაციო ტექნოლოგიებსა და სტუდენტებისათვის სოფლის მეურნეობის სფეროში სათანადო განათლების მიღების შესაძლებლობის უზრუნველყოფას. უმაღლესი განათლებისა და სამეცნიერო კვლევების ინფრასტრუქტურის ინტეგრირებით უზრუნველყოფილი იქნება პედაგოგიური და სამეცნიერო პროცესების სინერგია;

ფართო მასშტაბით იფუნქციონირებს ბათუმის ტექნოლოგიური უნივერსიტეტი, სადაც სტუდენტებს ექნებათ საშუალება მიიღონ იმავე ხარისხის განათლება, როგორც მსოფლიოს წამყვან უნივერსიტეტებშია;

სახელმწიფო განაგრძობს და გააძლიერებს ზრუნვას ეთნიკური უმცირესობებისა და სხვადასხვა სოციალური ფენის წარმომადგენელი ახალგაზრდებისათვის უმაღლესი განათლების თანაბარი ხელმისაწვდომობის უზრუნველსაყოფად;

სახელმწიფო ასევე განაგრძობს ხელოვნების დარგებში განათლების მიღების შესაძლებლობების მხარდაჭერასა და სხვადასხვა სფეროში დასაქმებულთა მუდმივი პროფესიული ზრდის მიზნით შესაბამისი ღონისძიებების განხორციელებას. განათლების სფეროში განხორციელებული ამ ღონისძიებების მთავარი მიზანი იქნება უფრო ხარისხიანი განათლება, უფრო უკეთესი სასკოლო ინფრასტრუქტურა და უფრო დაფასებული პედაგოგები.

#### 4.1 ზოგადი განათლება (პროგრამული კოდი 33 02)

ზოგადი განათლების დიაობა და თანაბარი ხელმისაწვდომობა ყველასთვის მთელი სიცოცხლის განმავლობაში, ინკლუზიური სწავლების გაფართოება;

საქართველოს ზოგადი განათლების სისტემის საერთაშორისო საგანმანათლებლო სივრცეში ჩართვა, ზოგადსაგანმანათლებლო სკოლების იმ ფინანსური რესურსებით უზრუნველყოფა, რომლებიც მათ შესაძლებლობას მისცემს, სრულად განხორციელონ მათთვის დაკისრებული ფუნქცია-მოვალეობები;

მასწავლებელთა კვალიფიკაციის დონის ამაღლება და მათი ხელფასების ზრდა. სერტიფიცირებული მასწავლებლის საშუალო ხელფასი განისაზღვრება 600 ლარით, ხოლო საუკეთესო 25% ის - 1000 ლარით;

ეროვნული შეფასებების, ეროვნული სასწავლო გეგმის შემუშავების და აკრედიტაციის სისტემების ჩამოყალიბება, რაც გულისხმობს სწავლების ხარისხის დადგენისა და შეფასების მეშვეობით ზოგადსაგანმანათლებლო პროცესის დაგეგმვასა და მართვას;

გაგრძელდება მრავალშვილიანი და სოციალურად დაუცველი ოჯახის მოსწავლეებისათვის, ასევე 2008 წლის აგვისტოს ომში დაღუპული მეომრების მოსწავლე შვილების სასკოლო სახელმძღვანელოების უფასოდ გაცემა;

ეთნიკურად არაქართველი მოსწავლეებისათვის ქართული ენის სწავლების ხელშეწყობა;

საერთაშორისო ასპარეზზე ქართველი ახალგაზრდების კონკურენტუნარიანობის ამაღლების მიზნით ინგლისური ენის სწავლების გაძლიერება;

საქართველოს ზოგადსაგანმანათლებლო დაწესებულებებში ძალადობის აღმოფხვრა და დისციპლინის გაუმჯობესება.

#### 4.1.1 ზოგადსაგანმანათლებლო სკოლების დაფინანსება (პროგრამული კოდი 33 02 01)

ზოგადსაგანმანათლებლო სკოლების დაფინანსება ხორციელდება საქართველოს კანონმდებლობის შესაბამისად ზოგადი განათლების დასაფინანსებლად ერთ მოსწავლეზე გათვლილი ფინანსური ნორმატივისა და მისი შესაბამისი სტანდარტული ვაუჩერის, ეროვნული სასწავლო გეგმით განსაზღვრული მოსწავლეთა რაოდენობის, საათობრივი დატვირთვის, ადმინისტრაციული და სხვა ხარჯების გათვალისწინებით, რაც სკოლებს აძლევს შესაძლებლობას სრულად განახორციელონ მათზე დაკისრებული ფუნქცია-მოვალეობები.

#### 4.1.2 მასწავლებელთა პროფესიული განვითარების ხელშეწყობა (პროგრამული კოდი 33 02 02)

სკოლაში სწავლისა და სწავლების ხარისხის გაუმჯობესების ხელშეწყობა მასწავლებლის პროფესიული ცოდნისა და საქმიანობის მაღალი სტანდარტის დამკვიდრების, მასწავლებლის პროფესიის სტატუსის ამაღლების გზით, მათთვის სიახლეების მიწოდება და მათი ცოდნის დონის საერთაშორისო სტანდარტებისადმი თუ მოთხოვნებისადმი გათანაბრება;

ტრენინგებს გაივლიან ზუსტი და საბუნებისმეტყველო მეცნიერებების წარმომადგენლები. ტრენინგები ასევე ჩატარდება პროფესიული უნარების მიმართულებით. შესაბამის გადამზადებას გაივლიან მეთოდოლოგიის ექსპერტები, რომლებიც საკუთარი და ახლომდებარე სკოლებისათვის მეთოდოლოგიური კონსულტაციის გაწევას შეძლებენ. გადამზადდებიან საჯარო სკოლების დირექტორებიც;

გაგრძელდება ქართული ენის გაძლიერებული სწავლების პროცესი ეთნიკური უმცირესობებით დასახლებულ რეგიონებში, რაც უზრუნველყოფს მათ სრულფასოვან ინტეგრირებას ქართულ საზოგადოებაში;

ქართველი მოსწავლეებისათვის ინგლისური ენის სწავლების გაძლიერების მიზნით გაგრძელდება ინგლისურენოვანი მოხალისე მასწავლებლების ჩამოყვანა, რომლებიც ქართველ მასწავლებლებთან ერთად განახორციელებენ სწავლებას;

ზოგად ევროპული მოდელის საფუძველზე შემუშავებული „ქართულის როგორც უცხო ენის“ სტანდარტის მიხედვით, რომელიც გულისხმობს ქართული ენის ფლობის დონეებად (A1-A2; B1-B2) დაყოფას, ქართული ენის სწავლება განხორციელდება, როგორც უცხოეთში მცხოვრები ქართველების, ასევე სხვა ქვეყნის მოქალაქეებისთვისაც;

თანამედროვე მოთხოვნების დონის ქართული ენის სახელმძღვანელოების კომპლექტი უნდა იყოს ერთენოვანი. 2013 წელს მოხდება A1 დონის სახელმძღვანელოს დაწერა ორ წიგნად – საწყისი (A1.1) და ელემენტარული (A1.2) დონე; სახელმძღვანელოების კომპლექტში მოიაზრება შემსწავლელის წიგნი, შემსწავლელის რვეული (სავარჯიშოების კრებული) და CD.

#### 4.1.3 უსაფრთხო საგანმანათლებლო გარემოს უზრუნველყოფა (პროგრამული კოდი 33 02 03)

საგანმანათლებლო დაწესებულებებში მოსწავლეთა/სტუდენტთა ჯანმრთელობისა და

სიცოცხლისათვის უსაფრთხო გარემოს შექმნა;

საგანმანათლებლო დაწესებულებებში და მათ მიმდებარე ტერიტორიაზე ჯანმრთელობისა და სიცოცხლის წინააღმდეგ მიმართული და ნარკოტიკული დანაშაულების პრევენცია;

საგანმანათლებლო დაწესებულებებში მოზარდ მოსწავლეთა ურთიერთდაპირისპირების აღმოფხვრა, მათ მიერ ცივი და ცეცხლსასროლი იარაღების ტარების, ალკოჰოლური და ნარკოტიკული საშუალებების გავრცელების აღმოფხვრა;

მანდატურები გადამზადდებიან მათი საქმიანობის სფეროსთვის მიკუთვნებულ სხვადასხვა დისციპლინაში, თითოეული მათგანის ცოდნის დონის ამაღლების მიზნით. მანდატურები ასევე გადამზადდებიან საგანგებო სიტუაციებში ოპერატიულად მოქმედების მიზნით, დაეუფლებიან ექსტრემალური სიტუაციებისათვის საჭირო სპეციალურ უნარ-ჩვევებს.

#### 4.1.4 განსაკუთრებით ნიჭიერი ახალგაზრდების წახალისება (პროგრამული კოდი 33 02 04)

ყველა ბავშვისა და ახალგაზრდისათვის განათლებისა და განვითარების თანაბარი შესაძლებლობების, კეთილსაიმედო სასწავლო გარემოს შექმნის უზრუნველყოფა;

თითოეული ბავშვისა და ახალგაზრდის მიერ საკუთარი საგანმანათლებლო, შემოქმედებითი და საზოგადოებრივი ინიციატივების გამოვლენა;

მოსწავლეთა ინტელექტუალური განვითარების, ეროვნული სასწავლო გეგმით გათვალისწინებული საგნების სწავლებისა და თანაბრად კონკურენტულ გარემოში ახალგაზრდების შესაძლებლობების რეალიზების ხელშეწყობა, აგრეთვე ქართველი მოსწავლეების საერთაშორისო დონეზე წარმოჩენა;

წარჩინებული მოსწავლეების ოქროსა და ვერცხლის მედლებით დაჯილდოება;

მოსწავლეთა ზოგადი განათლების განვითარებაზე ორიენტირებული განსაკუთრებით საინტერესო პროექტების დაფინანსება;

სკოლებისათვის სხვადასხვა თემატური და კალენდარული დღისადმი მიძღვნილი კონკურსების გამოცხადება.

#### 4.1.5 განსაკუთრებული საჭიროების მქონე ბავშვების საგანმანათლებლო და საცხოვრებელი პირობებით უზრუნველყოფა და ინკლუზიური განათლების განვითარება (პროგრამული კოდი 33 02 05)

ინკლუზიური განათლების მულტიდისციპლინური გუნდი უზრუნველყოფს საქართველოს მთელ ტერიტორიაზე სკოლებისათვის კვალიფიციური დახმარების გაწევას ინკლუზიური განათლების განვითარების საკითხებთან დაკავშირებით;

ინკლუზიური განათლების საკითხებში გადამზადდებიან სპეციალური პედაგოგები;

განხორციელდება საჯარო სკოლებში სპეციალური საგანმანათლებლო საჭიროების მქონე მოსწავლეთა განათლების ხარისხის გაუმჯობესებაზე ზრუნვა, ინკლუზიური განათლების მულტიდისციპლინური გუნდის სპეციალისტები შეაფასებენ სპეციალური საგანმანათლებლო საჭიროების მქონე მოსწავლეებს, საჯარო სკოლებს გაეწევათ დახმარება და კონსულტაციები ინდივიდუალური სასწავლო გეგმებით მუშაობასთან დაკავშირებით;

სპეციალური საგანმანათლებლო დაწესებულებების ბენეფიციარები უზრუნველყოფილი იქნებიან სრული სახელმწიფო სადღეღამისო ან დღის მომსახურებით, სადაც ინდივიდუალური საჭიროებების, ასაკისა და შესაძლებლობების გათვალისწინებით ხდება სპეციალური საგანმანათლებლო საჭიროების მქონე ბენეფიციართა განვითარებაზე ზრუნვა.

#### 4.1.6 მოსწავლეების სახელმძღვანელოებით უზრუნველყოფა (პროგრამული კოდი 33 02 06)

ყველა მოსწავლისათვის განათლების თანაბარი ხელმისაწვდომობის მიზნით, სახელმწიფოს სიღარიბის ზღვარს ქვემოთ მყოფი ოჯახების, ასევე სამ და მეტშვილიანი ოჯახების მოსწავლეების და 2008 წლის აგვისტოს ომში დაღუპული მეომრების მოსწავლე შვილების სასკოლო სახელმძღვანელოებით უზრუნველყოფა.

**4.1.7 ინგლისური ენის სწავლების გაძლიერება (პროგრამული კოდი 33 02 07)**

საქართველოს ზოგადსაგანმანათლებლო დაწესებულებებში ინგლისური ენის სწავლების ხელშეწყობის მიზნით, საქართველოს ზოგადსაგანმანათლებლო სკოლების მე-9, მე-10 და მე-11 კლასის მოსწავლეებისათვის 3 კვირიანი ინგლისური ენის საზაფხულო სკოლების მოწყობა საქართველოში და გაერთიანებულ სამეფოში. საქართველოს ფარგლებში მოწყობილ ინგლისურენოვან ბანაკებში ჩაერთვება ყოველწლიურად 600 მოსწავლე, რომელთაგან გაერთიანებულ სამეფოში გაემგზავრება 32 მოსწავლე, ხოლო მე-9, მე-10 და მე-11 კლასის 110 მოსწავლისთვის განხორციელდება სამ კვირიანი საერთაშორისო სამეცნიერო საზაფხულო სკოლა საქართველოში.

**4.1.8 ოკუპირებული რეგიონების პედაგოგებისა და ადმინისტრაციულ-ტექნიკური პერსონალის ფინანსური დახმარება (პროგრამული კოდი 33 02 08)**

გალის რაიონისა და 2008 წლის აგვისტოს მოვლენებამდე ახალგორის რაიონის ფუნქციონირებადი სკოლების პედაგოგებისა და ადმინისტრაციულ-ტექნიკური პერსონალის ფინანსური დახმარებით უზრუნველყოფა.

**4.1.9 სასჯელადსრულების დაწესებულებებში განათლების მიღების ხელმისაწვდომობის პროგრამა (პროგრამული კოდი 33 02 09)**

სასჯელადსრულების დაწესებულებებში ზოგადი განათლების მიღების ხელშეწყობა.

უზრუნველყოფილი იქნება სასჯელადსრულების დეპარტამენტის არასრულწლოვანთა აღმზრდელობით დაწესებულებასა და ქალთა და არასრულწლოვანთა №5 საერთო და საპრობილის რეჟიმის დაწესებულებაში არასრულწლოვანი მსჯავრდებულებისათვის ზოგადი განათლების მიღების შესაძლებლობა;

პროფესიული განათლების კურსების მეშვეობით მსჯავრდებულები შეძლებენ, სასჯელის მოხდის პერიოდში დაეუფლონ სხვადასხვა პროფესიას.

**4.1.10 მოსწავლე ახალგაზრდობის სამოქალაქო აქტიურობის განვითარება (პროგრამული კოდი 33 02 10)**

ქვეპროგრამა ითვალისწინებს რეგულარული გუნდური მუშაობის დანერგვით საჯარო სკოლების მოსწავლეების, სტუდენტებისა და სოციალურად დაუცველი, მზრუნველობამოკლებული, განსაკუთრებული საჭიროებების მქონე, დევნილი, რეპატრიირებული და ეთნიკური უმცირესობების წარმომადგენელი მოზარდების ინტეგრაციასა და სოციალიზაციას, აგრეთვე სათემო აქტივობების დაგეგმვისა და განხორციელების გზით მათში საზოგადოებრივ საქმიანობაში ჩართვის სურვილის გაღვივებას.

**4.1.11 ეროვნული სასწავლო გეგმების დანერგვა და მონიტორინგი (პროგრამული კოდი 33 02 11)**

ეროვნული სასწავლო გეგმის დანერგვის მონიტორინგისა და კვლევის მიზანია ხელი შეუწყოს ესგ-ს ეფექტიანად დანერგვასა და ხელმისაწვდომობას თითოეული მოსწავლისათვის და მასწავლებლისათვის. ეროვნული სასწავლო გეგმის დანერგვის მონიტორინგი წარიმართება ეროვნული სასწავლო გეგმის დანერგვის პარალელურად. მონიტორინგის შედეგები იძლევა საშუალებას შეფასდეს ეროვნული სასწავლო გეგმის დანერგვის პროცესი, კონსულტაცია გაეწიოს პედაგოგებსა და სკოლების ადმინისტრაციებს და საჭიროების შემთხვევაში დაიგეგმოს დამატებითი აქტივობები დანერგვის ხელშესაწყობად. კვლევის შედეგების ანალიზის საფუძველზე დაიგეგმება და მომზადდება რეკომენდაციები როგორც დანერგვის პროცესის ხელშესაწყობად, აგრეთვე მომდევნო თაობის ეროვნული სასწავლო გეგმის მოსამზადებლად.



## უმაღლესი საგანმანათლებლო და სამეცნიერო კვლევების პროგრამა (პროგრამული კოდი 33 04)

უმაღლესი განათლების სფეროში მიმდინარე რეფორმების წარმატებული განხორციელება;

უმაღლესი საგანმანათლებლო, სამეცნიერო და სამეცნიერო-სასწავლო დაწესებულებების ინტელექტუალური და მატერიალური პოტენციალის თანდათანობით ინტეგრაცია;

პირის ისეთი პროფესიული მოღვაწეობისათვის მომზადება, რომელიც მოითხოვს სამეცნიერო ცოდნისა და მეცნიერული მეთოდების გამოყენებას;

სტუდენტური ბარათის დანერგვა, რაც საშუალებას მისცემს სტუდენტებს შეღავათებით ისარგებლონ მუნიციპალურ ტრანსპორტში, სპორტულ-გამაჯანსაღებელ ცენტრებში, კვების ობიექტებში, სავაჭრო ცენტრებსა და სხვადასხვა დაწესებულებებში;

უმაღლეს საგანმანათლებლო დაწესებულებებში სახელმწიფო გრანტის მქონე სტუდენტთა რაოდენობის გაორმაგება;

ფართო მასშტაბით იფუნქციონირებს ბათუმის ტექნოლოგიური უნივერსიტეტი, სადაც სტუდენტებს ექნებათ საშუალება მიიღონ იმავე ხარისხის განათლება, როგორც მსოფლიოს წამყვან უნივერსიტეტებშია;

ყველა წარჩინებული სტუდენტის სტიპენდიით უზრუნველყოფა;

წარმატებული სტუდენტების სწავლისა და ცხოვრების დაფინანსება მსოფლიოს საუკეთესო უნივერსიტეტებში;

უმაღლესი საგანმანათლებლო დაწესებულებების პერსონალის პროფესიული განვითარების მიზნით საერთაშორისო თანამშრომლობა და უცხოეთის შესაბამის საგანმანათლებლო დაწესებულებებთან აკადემიური პერსონალის გაცვლა;

სხვადასხვა ტიპის გამოცდების ორგანიზება, უმაღლესი საგანმანათლებლო დაწესებულებების მატერიალური ბაზის რეაბილიტაცია და მათი აღჭურვა, თანამედროვე ტექნოლოგიების გავრცელება;

სამეცნიერო გრანტების დაფინანსებით ფუნდამენტური და გამოყენებითი სამეცნიერო ტექნოლოგიური კვლევების განხორციელების ხელშეწყობა;

გამოიკვეთება სამეცნიერო კვლევების პრიორიტეტული მიმართულებები და ამოქმედდება კვლევების ხელშეწყობის განსხვავებული ფორმები;

ხელი შეეწყობა სამეცნიერო საერთაშორისო თანამშრომლობას და ახალგაზრდა მეცნიერების წახალისებას.

### 4.2.1 უმაღლესი საგანმანათლებლო დაწესებულებების ხელშეწყობა (პროგრამული კოდი 33 04 01)

ქვეპროგრამა უზრუნველყოფს უმაღლესი განათლების ხელმისაწვდომობასა და ღიაობას, სწავლის, სწავლებისა და სამეცნიერო კვლევის აკადემიურ თავისუფლებას, უმაღლესი განათლების მიღების შესაძლებლობას მთელი სიცოცხლის განმავლობაში, აკადემიური პერსონალისა და სტუდენტთა მონაწილეობას გადაწყვეტილებების მიღებისა და მათი შესრულების კონტროლის პროცესში, პირის ისეთი პროფესიული მოღვაწეობისათვის მომზადებას, რომელიც მოითხოვს სამეცნიერო ცოდნისა და მეცნიერული მეთოდების გამოყენებას.

ქვეპროგრამა ხელს უწყობს:

- ა) უმაღლესი საგანმანათლებლო დაწესებულებების პერსონალის პროფესიულ განვითარებას;
- ბ) საერთაშორისო თანამშრომლობასა და უცხოეთის შესაბამის საგანმანათლებლო დაწესებულებებთან აკადემიური პერსონალის გაცვლას;

გ) უმაღლესი საგანმანათლებლო დაწესებულებების მატერიალური ბაზის რეაბილიტაციას და მათ აღჭურვას, თანამედროვე ტექნოლოგიების გავრცელებას.

#### 4.2.2 გამოცდების ორგანიზება (პროგრამული კოდი 33 04 02)

ზოგადსაგანმანათლებლო დაწესებულებების კურსდამთავრებულთათვის დაინერგება გამოცდების ახალი სისტემა „8+1“, გაგრძელდება სამაგისტრო და მასწავლებლის სასერტიფიკაციო გამოცდების ჩატარება;

მასწავლებელთა საბაზო კომპიუტერული უნარებისა და ინგლისური ენის ცოდნის შესაფასებელი ტესტირების ჩატარების ორგანიზებას, რომელთა საფუძველზედაც მასწავლებელი მოიპოვებს შესაბამის სერტიფიკატს.

#### 4.2.3 მეცნიერებისა და სამეცნიერო კვლევების ხელშეწყობა (პროგრამული კოდი 33 04 03)

ფუნდამენტური და გამოყენებითი სამეცნიერო კვლევების, სამეცნიერო ინფრასტრუქტურის და ახალგაზრდა მეცნიერთა ხელშეწყობა;

სამეცნიერო კვლევებში საერთაშორისო თანამშრომლობის გაღრმავება;

საქართველოში მაღალი დონის სამეცნიერო ფორუმებისა და კონფერენციების გამართვა;

სახელმწიფო სამეცნიერო გრანტების ბენეფიციართა საქმიანობის მონიტორინგი;

სახელმწიფოს მიერ დამსახურებულ მეცნიერთა ფინანსური მხარდაჭერა.

#### 4.2.3.1 სამეცნიერო გრანტების გაცემისა და სამეცნიერო კვლევების ხელშეწყობა (პროგრამული კოდი 33 04 03 01)

კონკურსის წესით, ღია, გამჭვირვალე და თავისუფალი კონკურენციის პრინციპების შესაბამისად სახელმწიფო გრანტების გაცემის ორგანიზება;

საქართველოში არსებული სამეცნიერო და ტექნოლოგიური პოტენციალის შესახებ მონაცემთა შეგროვება, დამუშავება და ანალიზი, წინადადებების მომზადება მეცნიერებისა და ტექნოლოგიების განვითარების სახელმწიფო პრიორიტეტების განსახორციელებლად.

#### 4.2.3.2 სამეცნიერო დაწესებულებების პროგრამები (პროგრამული კოდი 33 04 03 02)

ფუნდამენტური და გამოყენებითი სამეცნიერო კვლევების, სამეცნიერო ინფრასტრუქტურის და ახალგაზრდა მეცნიერთა ხელშეწყობა;

სამეცნიერო კვლევებში საერთაშორისო თანამშრომლობის გაღრმავება;

საქართველოში მაღალი დონის სამეცნიერო ფორუმებისა და კონფერენციების გამართვა.

#### 4.2.3.3 მეცნიერთა ხელშეწყობა (პროგრამული კოდი 33 04 03 03)

საქართველოში მეცნიერების განვითარების ხელშეწყობა მსოფლიო მეცნიერების მიღწევათა შესაბამისად;

ფუნდამენტური და გამოყენებითი სამეცნიერო კვლევების ხელშეწყობა;

საქართველოში მეცნიერების განვითარების პროგნოზირება და მსოფლიო მეცნიერების მიღწევათა შესაბამისად სახელმწიფო პრიორიტეტების შესახებ წინადადებების მომზადება.

#### 4.2.3.4 სოფლის მეურნეობის დარგში მეცნიერთა ხელშეწყობა (პროგრამული კოდი 33 04 03 04)

აგროსასურსათო სექტორში გამოყენებითი და ფუნდამენტური კვლევების ხელშეწყობა:

სამეცნიერო-კვლევითი საქმიანობის შედეგად რეკომენდაციების შემუშავება, კვლევითი საქმიანობისა და სწავლების ერთობლივი ფუნქციონირების მხარდაჭერა, საერთაშორისო და სამეცნიერო-ტექნიკური თანამშრომლობის გადრეკვა.

#### 4.2.4 სახელმწიფო სასწავლო, სამაგისტრო გრანტები და ახალგაზრდების წახალისება (პროგრამული კოდი 33 04 04)

სახელმწიფო სასწავლო და სამაგისტრო გრანტები არის ერთიანი ეროვნული და სამაგისტრო გამოცდების საფუძველზე სტუდენტისათვის გადაცემული თანხა, რომელიც განკუთვნილია სახელმწიფოს მიერ აკრედიტებულ უმაღლეს საგანმანათლებლო დაწესებულებებში საგანმანათლებლო პროგრამების დასაფინანსებლად;

წარჩინებულ სტუდენტისათვის პრეზიდენტის სტიპენდიების დანიშვნა, რაც მათ დამატებით სტიმულს მისცემს და უმაღლესი განათლების მიღებაში დაეხმარება;

განხორციელება არასასწავლო პერიოდში სტუდენტების დასაქმების ხელშეწყობა.

#### 4.2.5 კონსტიტუციონალიზმის კვლევა (პროგრამული კოდი 33 04 05)

კონსტიტუციონალიზმის პრინციპებთან დაკავშირებით საზოგადოების ინფორმირებულობის დონის ამაღლება;

კონსტიტუციონალიზმის სფეროში სამეცნიერო კვლევებისა და საგანმანათლებლო პროგრამების პოტენციალისა და მნიშვნელობის გაზრდა, აგრეთვე კონსტიტუციური სამართლის მეცნიერებაში ჩართული და დაინტერესებული პირების მიერ სამეცნიერო საქმიანობის განხორციელების ხელშეწყობა.

#### 4.3 საგანმანათლებლო დაწესებულებათა ინფრასტრუქტურის განვითარება (პროგრამული კოდი 33 05)

საქართველოს განათლების სისტემაში საერთაშორისო სტანდარტების შესაბამისი განათლების ხარისხის უზრუნველყოფის მიზნით მოხდება სასკოლო ინფრასტრუქტურის გაუმჯობესება და სწავლების პროცესში თანამედროვე ტექნოლოგიების დანერგვა;

თანამედროვე უნარ-ჩვევების დაუფლებისა და საგანმანათლებლო პროგრამების უკეთ დაძლევის მიზნით საჯარო სკოლების პირველკლასელი მოსწავლეების უზრუნველყოფა პერსონალური კომპიუტერებით („ნეთბუქებით“), ხოლო წარჩინებული მოსწავლეების დაჯილდოება პერსონალური კომპიუტერებით;

ოთხ წლიან პერიოდში განხორციელდება ყველა საჯარო სკოლის რეაბილიტაცია, ასევე, აშენდება 150 ახალი საჯარო სკოლა და გაიხსება 300 მომავლის კლასი.

#### 4.3.1 ზოგადსაგანმანათლებლო დაწესებულებებისა და მოსწავლეების ინფორმაციულ-საკომუნიკაციო ტექნოლოგიებით უზრუნველყოფა (პროგრამული კოდი 33 05 01)

საქართველოს განათლების სისტემაში საერთაშორისო სტანდარტების შესაბამისი განათლების ხარისხის უზრუნველყოფის ხელშეწყობა, სასკოლო ინფრასტრუქტურის გაუმჯობესება და სწავლების პროცესში თანამედროვე ტექნოლოგიების დანერგვა.

#### 4.3.2 საგანმანათლებლო დაწესებულებათა ინფრასტრუქტურის რეაბილიტაცია (პროგრამული კოდი 33 05 02)

საქართველოს განათლებისა და მეცნიერების სამინისტროს სისტემაში შემავალი საგანმანათლებლო და სამეცნიერო დაწესებულებების მშენებლობა-რეაბილიტაცია, მათი შესაბამისი ინვენტარითა და

ტექნიკით აღჭურვა.

#### 4.4 პროფესიული განათლება (პროგრამული კოდი 33 03)

მოსახლეობის პროფესიულ-საგანმანათლებლო მოთხოვნების დაკმაყოფილება, პირის პროფესიული განვითარების, პროფესიული კარიერისა და სოციალური დაცვის ხელშეწყობა.

##### 4.4.1 პროფესიული განათლების ხელმისაწვდომობის და ხარისხის გაუმჯობესება (პროგრამული კოდი 33 03 01)

პროფესიული განათლებისა და მომზადების ერთიანი, ხარისხიანი და ეფექტიანი სისტემის ჩამოყალიბება; პროფესიული განათლების შესახებ მოსახლეობის ინფორმირებულობის დონის ამაღლება და პროფესიულ საგანმანათლებლო დაწესებულებებში პირთა ჩარიცხვის მაქსიმალურად გამჭვირვალე სისტემის ჩამოყალიბება;

ოთხ წლიან პერიოდში განხორციელდება სამი ახალი სახელმწიფო პროფესიული კოლეჯის დაფუძნება;

პროფესიული განათლების პირველი სამი საფეხურის დაფინანსება ხორციელდება ერთ პროფესიულ სტუდენტზე გათვლილი ვაუჩერის მეშვეობით. ვაუჩერის ოდენობა ერთ სტუდენტზე შეადგენს 1 000 ლარს და მისი გამოყენება შესაძლებელია პრიორიტეტული პროფესიული საგანმანათლებლო პროგრამების განმახორციელებელ სახელმწიფო მონაწილეობით დაფუძნებულ ან აკრედიტებულ კერძო სამართლის იურიდიულ პირ პროფესიულ საგანმანათლებლო დაწესებულებებში;

შრომის ბაზარზე ორიენტირებული პროფესიული პროგრამების განხორციელება როგორც კოლეჯებში, ისე უმაღლეს საგანმანათლებლო დაწესებულებებში; პროფესიული საგანმანათლებლო დაწესებულებების თანამედროვე მატერიალურ-ტექნიკური ბაზით აღჭურვა და ინფრასტრუქტურით უზრუნველყოფა;

საკუთარი ბიზნესის წამოწყების ან თვითდასაქმების გზით ახალ სოციალურ-ეკონომიკურ პირობებთან მოსახლეობის ადაპტაციის ხელშეწყობა;

საზოგადოებისაგან გარიყვის რისკის ქვეშ მყოფი პირებისათვის პროფესიული განვითარებისა და დასაქმების პირობების შექმნა.

##### 4.4.2 ეროვნული უმცირესობების პროფესიული გადამზადება (პროგრამული კოდი 33 03 02)

ეთნიკური უმცირესობების სახელმწიფო ენის ცოდნის დონისა და პროფესიული კვალიფიკაციის ამაღლების მიზნით ეროვნული უმცირესობებით კომპაქტურად დასახლებული რეგიონების ადგილობრივი თვითმმართველობებისა და საჯარო სკოლების ადმინისტრაციების თანამშრომელთა გადამზადება.

##### 4.4.3 განათლების მართვის საინფორმაციო სისტემა (პროგრამული კოდი 33 03 03)

ინფორმაციული ტექნოლოგიების სფეროში პროფესიული საგანმანათლებლო საქმიანობის განხორციელება;

მაღალკვალიფიციური, შიგა და საერთაშორისო შრომის ბაზრებზე კონკურენტუნარიანი სპეციალისტების მომზადება ინფორმაციული ტექნოლოგიების სხვადასხვა მიმართულებით;

თანამედროვე ინფორმაციულ-საკომუნიკაციო ტექნოლოგიების ხელმისაწვდომობა და ინფრასტრუქტურის განვითარება;

საჯარო სკოლებში ინფორმაციულ-საკომუნიკაციო ტექნოლოგიებზე დაფუძნებული სწავლისა და სწავლების მეთოდების შემოღება და თანამედროვე სასწავლო გარემოს შექმნა შესაბამისი ინტერნეტკავშირის უზრუნველყოფით.

4.5 სამხედრო განათლების განვითარება (პროგრამული კოდი 30 02)

თავდაცვის სამინისტროს სამხედრო და სამოქალაქო პერსონალის პროფესიონალიზმის ამაღლება. საწყისი და უმაღლესი სამხედრო განათლების სისტემის ჩამოყალიბება/განვითარება.

4.6 განათლებისა და მეცნიერების სფეროში სახელმწიფო პოლიტიკის შემუშავება და პროგრამების მართვა (პროგრამული კოდი 33 01)

განათლებისა და მეცნიერების სფეროში ერთიანი სახელმწიფო პოლიტიკის გატარება, ამ სფეროში არსებული ყოველი რგოლის საქმიანობის კოორდინაცია და კონტროლი;

საქართველოს ყველა მოქალაქისათვის განათლების მიღების თანაბარი შესაძლებლობების უზრუნველყოფა;

ზოგადი, პროფესიული და უმაღლესი განათლების სრულყოფის უზრუნველყოფა, მეცნიერების განვითარებისა და სახელმწიფო ენობრივი პოლიტიკის განხორციელება;

საქართველოს საგანმანათლებლო დაწესებულებების პროგრამების საერთაშორისო საგანმანათლებლო სივრცესთან ჰარმონიზაცია, საზოგადოების თითოეულ წევრთან და საგანმანათლებლო დაწესებულებებთან ერთად განათლების ხარისხზე ზრუნვა, მისი მუდმივი გაუმჯობესება და ქართული საგანმანათლებლო სივრცის მიმართ ადგილობრივი და საერთაშორისო საზოგადოების ნდობის ამაღლება;

საგანმანათლებლო დაწესებულებების ავტორიზაციისა და საგანმანათლებლო პროგრამების განხორციელება, მასწავლებელთა პროფესიული განვითარების საგანმანათლებლო პროგრამების აკრედიტაცია.

4.7 სახელოვნებო განათლების სისტემის ხელშეწყობა (პროგრამული კოდი 34 03)

სახელოვნებო განათლების დონისძიებები ორიენტირებულია როგორც საქართველოს კულტურისა და ძეგლთა დაცვის სამინისტროსადმი დაქვემდებარებული სახელოვნებო საგანმანათლებლო დაწესებულებების ხელშეწყობაზე, ისე სახელოვნებო განათლების სისტემის ხელშეწყობის პროგრამის ფარგლებში განსახორციელებელი პროექტების მხარდაჭერაზე, მათ შორის სასწავლო-შემოქმედებითი კუთხით პერსპექტიულ მოსწავლეთა, სტუდენტთა და საშემსრულებლო სამაგისტრო პროგრამებზე სტუდენტების სწავლის ხელშეწყობაზე, კონკურენტუნარიან გარემოში აღზრდაზე, ნიჭიერ ბავშვთა და ახალგაზრდა მეცნიერთა შემოქმედებით მხარდაჭერაზე. საერთაშორისო კონკურსებსა და ფესტივალებში მონაწილეობის მხარდაჭერაზე. პედაგოგთა ხელშეწყობაზე, საბიბლიოთეკო ფონდებისა და კოლექციების დაცვა, შევსება-გამდიდრებაზე და სხვა.

4.8 საბიბლიოთეკო საქმიანობა (პროგრამული კოდი 01 02)

ეროვნული ბიბლიოთეკის მიერ განხორციელებული იქნება საბიბლიოთეკო, ბიბლიოგრაფული და სამეცნიერო-კვლევითი საქმიანობა, საბიბლიოთეკო სტატისტიკური მონაცემების ცენტრალიზებული შეგროვება და ანალიზი, საბიბლიოთეკო დარგში სახელმწიფო დაცვის კონტროლი, შესაბამისი კადრების მომზადება-გადამზადების პოლიტიკის განსაზღვრა;

ელექტრონული ბიბლიოთეკის გაფართოება და შემოთავაზებული სერვისების გამრავალფეროვნება.

4.9 სამართალდამცავი სტრუქტურებისათვის მაღალკვალიფიციური კადრების მომზადება, გადამზადება, საარქივო ფონდების დიגיტალიზაცია, სამეცნიერო-კვლევითი საქმიანობა და მოქალაქეთა მომსახურება (პროგრამული კოდი 31 03)

ქვეყნის მამულებით სამართალდამცავი სტრუქტურებისათვის კადრების მომზადებისა და გადამზადების მიზნით შსს-ს სხვადასხვა დანაყოფის თანამშრომლების მოამზადება და გადამზადება იმ სამართლებრივ და პრაქტიკულ საკითხებში, რომლებიც მნიშვნელოვანია მათი საქმიანობის

განსახორციელებლად. სამართალდამცავ ორგანოებში სისხლის სამართლის რეფორმის უკვე იმპლემენტაციის მიზნით, აკადემიაში დაგეგმილი მთელი რიგი ტრენინგებისა და სემინარების ორგანიზება, რაც დაეხმარება ერთიანი პრაქტიკის ჩამოყალიბებას. ტესტირებებისა და გასაუბრებების მეთოდით შერჩეული მსმენელების მომზადება სამართალდამცველისათვის საჭირო სამართლებრივ და პრაქტიკულ საკითხებში, უცხო ენებში. სამართალდამცავ სტრუქტურებში მუშაობის მსურველ, ეროვნულ უმცირესობათა წარმომადგენლების მომზადება ქართულ ენაში. კვალიფიკაციის ამაღლების ან დაწინაურების მიზნით, შინაგან საქმეთა სამინისტროს სისტემის თანამშრომლების გადამზადება, ასევე სხვა სახელმწიფო უწყებების თანამშრომლების მომზადება-გადამზადება.

სასწავლო პროცესის უზრუნველსაყოფად აკადემიის მატერიალურ-ტექნიკური ბაზის განახლება.

სისხლის სამართლის რეფორმის ფარგლებში სხვადასხვა ტრენინგებისა და შეხვედრების მოწყობა.

საარქივო ფონდების სავალალო მდგომარეობის გამოსწორების მიზნით საარქივო მასალების დამუშავება, დიგიტალიზაცია და შემდგომ რესტავრაცია-აღდგენა.

#### 4.10 მოსამართლეებისა და სასამართლოს თანამშრომლების მომზადება-გადამზადება (პროგრამული კოდი 09 02)

მოსამართლეებისა და სასამართლოს თანამშრომლების მომზადება-გადამზადების პროგრამა ემსახურება მომავალი მოსამართლეების, მოქმედი მოსამართლეებისა და სასამართლოს თანამშრომლების თეორიულ და პრაქტიკულ მომზადებასა და გადამზადებას.

სასამართლოს სისტემის დაკომპლექტება მაქსიმალურად კვალიფიციური კადრებით, ასევე არსებული კადრების ცოდნისა და კვალიფიკაციის დონის რეგულარული ანაღლება.

#### 4.11 პენიტენციური სისტემისათვის კვალიფიციური კადრების მომზადება (პროგრამული კოდი 28 03)

სასჯელაღსრულებისა და პრობაციის სასწავლო ცენტრის ინფრასტრუქტურის განახლება და თანამედროვე ტექნოლოგიებით აღჭურვა.

სისტემის თანამშრომელთა მუდმივად გადამზადების გზით მათი მაღალი კვალიფიკაციის უზრუნველყოფა სხვადასხვა სპეციალიზირებული პროგრამებით მათ შორის თეორიული და პრაქტიკული მეცადინეობები და ფსიქო-სარეაბილიტაციო კურსები, რაც ხელს შეუწყობს თანამედროვე, საერთაშორისო სტანდარტების შესაბამისი პროფესიული უნარ-ჩვევების გამომუშავებასა და განმტკიცებას.

#### 4.12 საფინანსო სექტორში დასაქმებულთა კვალიფიკაციის ამაღლება (პროგრამული კოდი 24 05)

სამინისტროს სისტემაში პროფესიული განვითარების სისტემის ჩამოყალიბება, თანამდებობრივ ტრენინგების სისტემის დანერგვა და კარიერის განვითარებაზე მიმართული სასწავლო პროგრამების, სხვა სახის სასწავლო პროექტების განხორციელება. სისტემაში პროფესიული ცოდნის დონის ამაღლების მიზნით მსოფლიოს წამყვან სასწავლო დაწესებულებებთან ერთად ერთობლივი სასერთიფიკაციო და ტრენინგ-პროგრამების შემუშავება-განხორციელება;

სამინისტროს სისტემაში ახალი, კვალიფიციური კადრების მოზიდვისა და დასაქმების ხელშეწყობა. სისტემაში ახალი კადრების დასაქმების აქტიური მექანიზმის ჩამოყალიბება - აკადემიის პერსონალური მრჩეველის პროექტის განვითარების გზით. სამინისტროს სისტემაში სტაჟიორების პროგრამების განვითარება;

სახელმწიფოს მიერ კერძო სექტორის განვითარებაზე, ასევე სახელმწიფო სერვისების გაუმჯობესებაზე მიმართული რეფორმების აქტიური მხარდაჭერა სხვადასხვა სახის სასწავლო -შემეცნებითი, სემინარული და საკონფერენციო ტიპის პროექტების, კონსულტირების აქტიური მექანიზმების - ბიზნეს საკონსულტაციო სახლის ჩამოყალიბების გზით;

სერთიფიცირების სისტემის ჩამოყალიბება - სახელმწიფო და კერძო სექტორში პროფესიული

განვითარების სისტემის ეფექტურობის უზრუნველყოფის და პროფესული ცოდნის დონის ამაღლების მიზნით.

**4.13 იუსტიციის სამინისტროს სისტემის თანამშრომელთა გადამზადება და სასწავლო ცენტრის განვითარება (პროგრამული კოდი 27 04)**

იუსტიციის სასწავლო ცენტრი ტრეინინგ-საჭიროებათა ანალიზის საფუძველზე განახორციელებს ტრეინინგების დაგეგმვას და ორგანიზებას როგორც იუსტიციის სამინისტროს სისტემის, აგრეთვე სხვა მოსამსახურეთა კვალიფიკაციის ამაღლების მიზნით.

**4.14 ჰერალდიკური საქმიანობის სახელმწიფო რეგულირება (პროგრამული კოდი 01 03)**

სახელმწიფო სიმბოლოებისა და განმასხვავებელი ნიშნების ნიმუშების ჰერალდიკური ექსპერტიზა და მათი შექმნისა და გამოყენების შესახებ შესაბამისი დასკვნების გამოტანა;

ახალი სახელმწიფო სიმბოლოების შემოღების შესახებ სახელმწიფოს ნორმატიული აქტების პროექტების განხილვა და დასკვნების მომზადება;

ქვეყანაში სახელმწიფო სიმბოლოების და მისი მნიშვნელობის პოპულარიზაცია; აფხაზეთისა და აჭარის ავტონომიური რესპუბლიკების და თვითმმართველი ერთეულების სიმბოლოების შექმნა;

**4.15 მოხელეთა კვალიფიკაციის ამაღლება საერთაშორისო ურთიერთობების დარგში (პროგრამული კოდი 29 02)**

საერთაშორისო ურთიერთობების სფეროში საჯარო მოხელეთა პროფესიული განვითარება და კვალიფიკაციის ამაღლება;

ტრეინინგების, სემინარების, სამუშაო შეხვედრების, უწყებათაშორის კონფერენციებისა და სხვა ღონისძიებების ორგანიზება;

სასწავლო ცენტრის მსმენელთა და საგარეო საქმეთა სამინისტროს თანამშრომელთათვის ბიბლიოთეკის შექმნა;

თანამშრომლობა სხვა სახელმწიფო უწყებებთან, საგანმანათლებლო დაწესებულებებთან და საერთაშორისო ორგანიზაციებთან ერთობლივი ღონისძიებების დაგეგმვისა და განხორციელების მიზნით;

საქართველოს საგარეო საქმეთა სამინისტროს თანამშრომელთა შერჩევის, შეფასების, მოტივაციისა და ადამიანური რესურსების ეფექტიან მართვასთან დაკავშირებული სხვა სისტემების შემუშავებისა და დანერგვის პროცესში მონაწილეობა;

საერთაშორისო ურთიერთობების სფეროში სასწავლო კურსების ჩატარება განათლების პოპულარიზაციისა და განვითარების ხელშეწყობისთვის.

**5 მაკროეკონომიკური სტაბილურობა და საინვესტიციო გარემოს გაუმჯობესება**

მაკროეკონომიკური სტაბილურობა და საინვესტიციო გარემოს გაუმჯობესება საქართველოს მთავრობის ერთ-ერთი ფუნდამენტური პრიორიტეტული მიმართულებაა. მსოფლიო ეკონომიკის არასახარბიელო მდგომარეობის ფონზე განსაკუთრებულ მნიშვნელობას იძენს საქართველოს ეკონომიკის პოზიტიური მაკროეკონომიკური პარამეტრების შენარჩუნება და გაუმჯობესება, ვინაიდან ეს მაჩვენებლები მთავარი წინაპირობაა კაპიტალისა და ინვესტიციების მოზიდვისათვის, არსებული საწარმოების გაფართოებისა და ახალი სამუშაო ადგილების შექმნისათვის. იქიდან გამომდინარე, რომ საქართველოს ეკონომიკა ინტეგრირებულია მსოფლიო ეკონომიკაში და, შესაბამისად, განიცდის მასში მიმდინარე პროცესების გავლენას, განსაკუთრებული მნიშვნელობა ენიჭება ჯანსაღი მაკროეკონომიკური პარამეტრების შენარჩუნებას და მათ გასაუმჯობესებლად საჭირო ღონისძიებების განხორციელებას;

პრიორიტეტით გათვალისწინებული მიზნების მისაღწევად დაგეგმილი სამუშაოები რამდენიმე მიმართულებას მოიცავს, კერძოდ, გულისხმობს მთლიანი შიდა პროდუქტის ზრდის მაღალი მაჩვენებლის მიღწევას, სახელმწიფო ვალის ეფექტიან მართვას, ბიუჯეტის დეფიციტის შემცირებას და ინფლაციის დონის დარეგულირებას;

საგარეო სახელმწიფო ვალთან დაკავშირებით სახელმწიფო პოლიტიკა უზრუნველყოფს საგარეო სახელმწიფო ვალის პორტფელის ხელსაყრელი ფინანსური პარამეტრების შენარჩუნებას და მის მდგრადობას. ამის მიღწევა შესაძლებელი იქნება საგარეო სახელმწიფო ვალის კონსერვატიული და პრაგმატული მართვით. სხვადასხვა ტიპის გლობალური/ეგზოგენური რისკებისა და გამოწვევების არსებობის პირობებში ფისკალური მდგრადობა განსაკუთრებით მნიშვნელოვანია, რათა ქვეყანამ შეინარჩუნოს ეკონომიკური და სოციალური სტაბილურობა. „ეკონომიკური თავისუფლების შესახებ“ საქართველოს ორგანული კანონის თანახმად, 2014 წლისათვის სახელმწიფო ვალი ლიმიტირებულია და არ უნდა აღემატებოდეს მთლიანი შიდა პროდუქტის 60%-ს.

სახელმწიფო განახორციელებს ახალ პროგრამებსა და ინიციატივებს და ფისკალური და მონეტარული ინსტრუმენტების გამოყენებით ხელს შეუწყობს ეროვნული ვალუტით გრძელვადიანი საკრედიტო რესურსების ეკონომიკაში ჩართვას, რაც ერთის მხრივ ხელს შეუწყობს ქვეყნის ეკონომიკურ განვითარებას და ამავე დროს მნიშვნელოვნად შეამცირებს დოლარიზაციის კოეფიციენტს.

გრძელვადიანი ეკონომიკური სტაბილურობისათვის სახელმწიფოს მიერ ვალდებულებების სათანადო დონეზე შესასრულებლად და ინვესტორთა ნდობის შესანარჩუნებლად მნიშვნელოვანი პარამეტრია ბიუჯეტის დეფიციტის მაჩვენებელი. მაქსიმალურად დაბალანსებული ბიუჯეტით უზრუნველყოფილი იქნება ეკონომიკური სტიმულირება და გლობალური ეკონომიკური გამოწვევების შემთხვევაში მაკროეკონომიკური სტაბილურობის შენარჩუნება. „ეკონომიკური თავისუფლების შესახებ“ საქართველოს ორგანული კანონის შესაბამისად, 2014 წლისათვის ბიუჯეტის დეფიციტი არ აჭარბებდეს მთლიანი შიდა პროდუქტის 3%-ს, თუმცა დაგეგმილია მისი კიდევ უფროს სწრაფი ტემპებით შემცირება და აღნიშნული პარამეტრი მიღწეულ იქნება უკვე 2013 წლისათვის.

თავისუფალი ეკონომიკური კურსი, დაბალი და მარტივი გადასახადები, ხარისხიანი საგადასახადო ადმინისტრირება, გონივრული და ზომიერი რეგულაციები უზრუნველყოფს ეკონომიკური ზრდის მაღალი მაჩვენებლების მისაღწევად საჭირო გარემოს შექმნას. შესაბამისად, პრიორიტეტის ფარგლებში გატარდება ღონისძიებები, რომლებიც უზრუნველყოფს საგადასახადო და მარეგულირებელი ადმინისტრირების ტვირთის მეწარმეთა სიმძლავრის პროპორციულად გადანაწილებას და ამით მცირე და საშუალო მეწარმეობის მეტ სტიმულირებას;

გაგრძელდება მუშაობა ორმაგი დაბეგვრის თავიდან აცილების შესახებ ხელშეკრულებების გაფორმების კუთხით, რათა საქართველოში ეკონომიკური საქმიანობა კომფორტული იყოს როგორც საქართველოს მოქალაქეებისათვის, ისე არარეზიდენტი პირებისათვის. პრიორიტეტის ფარგლებში დაგეგმილი ღონისძიებები მიმართული იქნება ქვეყანაში საუკეთესო საინვესტიციო გარემოს შექმნისა და მდგრადი ეკონომიკური განვითარებისაკენ, რაც გულისხმობს სამუშაოების ჩატარებას, რათა საქართველომ შეინარჩუნოს და გააძლიეროს თავისი პოზიცია, როგორც რეგიონის ლიდერმა, დაბალი გადასახადების, სწრაფი და ხარისხიანი მომსახურების სერვისების, ლიბერალური კანონმდებლობისა და სტაბილური განვითარების მაჩვენებლების კუთხით;

პრიორიტეტის მნიშვნელოვანი ნაწილია ასევე საქართველოს ეკონომიკური განვითარებისა და მიღწეული წარმატებების შესახებ სათანადო ინფორმაციისა და მონაცემების სწორი და ეფექტიანი დამუშავება და აქტიური მიწოდება მსოფლიო საზოგადოებისათვის, რათა მეტმა ინვესტორმა მიაპყროს ყურადღება ქვეყნის საინვესტიციო გარემოს;

გაგრძელდება მუშაობა თავისუფალი და პრეფერენციული სავაჭრო რეჟიმების გამოყენების გაუმჯობესების, საქონლის ექსპორტის და ინვესტიციების ზრდის კუთხით. ამის მიღწევა შესაძლებელია მხოლოდ საუკეთესო ბიზნესკლიმატის შექმნით, იმ სისუსტეების გათვალისწინებით, რომლებიც აქვს საქართველოს მისი ბაზრის ზომიდან და გეოპოლიტიკური გამოწვევებიდან გამომდინარე. სახელმწიფოს კურსი საგადასახადო სისტემისა და ადმინისტრირების გამარტივების მიზნით, კონკურენტული და არაკორუფციული გარემოს შენარჩუნება და გაუმჯობესება, შრომის ბაზრის მაქსიმალურად მოქნილი რეგულაციები და თავისუფალი ინდუსტრიული ზონების მხარდაჭერა უზრუნველყოფს პირდაპირი უცხოური ინვესტიციების მოზიდვას და პოზიტიური სამეწარმეო გარემოს



ჩამოყალიბებას საქართველოში და მისი, როგორც „ბიზნესპლატფორმის“, როლის გაზრდას რეგიონში;

ახალი სამუშაო ადგილების შექმნის წყარო კერძო ბიზნესის ზრდა და ქვეყნის ინფრასტრუქტურის განვითარებაა. ბიზნეს გარემოს გაუმჯობესებით და ინფრასტრუქტურული პროექტებით მომდევნო ოთხი წლის განმავლობაში მოზიდული იქნება 4 მილიარდზე მეტი პირდაპირი უცხოური ინვესტიციები, რაც შექმნის დამატებით დაახლოებით 80 000 ახალ სამუშაო ადგილი;

## 5.1 სახელმწიფო ფინანსების მართვა (პროგრამული კოდი 24 01)

მაკროეკონომიკური პროგნოზირების სრულყოფის შედეგად შესაძლებელ იქნა საშუალოვადიანი დაგეგმვა ისე, რომ ერთის მხრივ განხორციელდა სახელმწიფო პრიორიტეტების დაფინანსება და მეორეს მხრივ შენარჩუნდა ქვეყნის მაკროეკონომიკური სტაბილურობა;

გრძელვადიანი სტაბილურობის უზრუნველყოფის მიზნით საშუალოვადიან პერიოდში დაგეგმილია საბიუჯეტო დეფიციტის ეტაპობრივი შემცირება;

გაგრძელდება მოლაპარაკებები დონორ ორგანიზაციებთან და საერთაშორისო საფინანსო ინსტიტუტებთან, რათა შესაძლებელი იყოს სხვადასხვა ინფრასტრუქტურული პროექტების დასაფინანსებლად დამატებითი რესურსების მოზიდვა ქვეყნისთვის მაქსიმალურად ხელსაყრელი პირობებით;

დამატებითი საინვესტიციო რესურსების მოზიდვის პარალელურად გაგრძელდება სახელმწიფო საგარეო ვალის კონტროლი. აუცილებელია საგარეო სახელმწიფო ვალის პორტფელმა შეინარჩუნოს ხელსაყრელი ფინანსური პარამეტრები, რომლებიც უზრუნველყოფენ მის მდგრადობას როგორც საშუალოვადიან, ასევე გრძელვადიან პერიოდშიც;

საქართველოს ეროვნულ ბანკთან კონსულტაციების გათვალისწინებით გაგრძელდება სხვადასხვა ვადის მქონე სახელმწიფო ფასიანი ქაღალდების გამოშვება, რაც ხელს შეუწყობს ფასიანი ქაღალდების ბაზრის განვითარებას;

საბიუჯეტო სისტემის ლიკვიდურობის უზრუნველყოფის მიზნით განხორციელდება სახელმწიფო ხაზინის ანგარიშებზე ფულადი სახსრების მოძრაობის პროგნოზების შედგენა და მართვა;

განხორციელდება სახელმწიფო ბიუჯეტის შემოსულობების და გადასახდელების ზუსტი და ოპერატიული აღრიცხვა. გაგრძელდება სახელმწიფო ბიუჯეტის ოპერატიული, ყოველთვიური, ყოველკვარტალური და წლიური ანგარიშების მომზადება, დაიხვეწება ბიუჯეტის ანგარიშგების ფორმები.

გაგრძელდება რეფორმები საბიუჯეტო პროცესის, ბიუჯეტის დაგეგმვის და აღსრულების შემდგომი განვითარების მიზნით. განხორციელდება პროგრამული ბიუჯეტის სრულად დანერგვა როგორც ცენტრალური ხელისუფლების, ასევე ავტონომიური რესპუბლიკებისა და ადგილობრივი თვითმმართველობების საბიუჯეტო პროცესშიც;

მუდმივად განხორციელდება საჯარო სამართლის იურიდიული პირების ბაზის განახლება;

გაგრძელდება საჯარო სექტორში ბუღალტრული აღრიცხვისა და ანგარიშგების საერთო მეთოდოლოგიის შემუშავება, ასევე, საჯარო სექტორის ბუღალტრული აღრიცხვის საერთაშორისო სტანდარტების ეტაპობრივი დანერგვა;

გაუმჯობესდება ბიუჯეტის დაგეგმვისა და შესრულების ელექტრონული პროგრამა, მოხდება სახელმწიფო ფინანსების მართვის ინტეგრირებული საინფორმაციო სისტემის შემუშავება და დანერგვა;

სხვადასხვა ქვეყნებთან გაგრძელდება მოლაპარაკებები ორმაგი დაბეგვრის თავიდან აცილების ხელშეკრულებების გაფორმების მიზნით.

## 5.2 შემოსავლების მობილიზება და გადამხდელთა მომსახურების გაუმჯობესება (პროგრამული კოდი 24 02)

გაგრძელდება საკანონმდებლო ბაზის სრულყოფა და პროცედურების დახვეწა, გადამხდელთა მომსახურების გაუმჯობესების მიზნით ელექტრონული მომსახურების განვითარება, საგადასახადო პოლიტიკაში დაგეგმილი რეფორმების შესახებ საზოგადოებისა და გადამხდელთა სისტემატური ინფორმირება;

განხორციელდება მსხვილი ინფრასტრუქტურული პროექტები, კერძოდ, საგადასახადო სერვის-ცენტრების და საბაჟო-გამშვები პუნქტების კიდევ უფრო მოდერნიზაცია, რაც ხელს შეუწყობს გადამხდელთა მომსახურების ეფექტურობის გაზრდას;

დაგეგმილია ალტერნატიული საგადასახადო აუდიტის უფრო ფართოდ დანერგვა.

### 5.3 ეკონომიკური პოლიტიკა და სახელმწიფო ქონების მართვა (პროგრამული კოდი 25 01)

ქვეყნის ეკონომიკური პოლიტიკის შემუშავება და განხორციელება, მდგრადი განვითარების ხელშეწყობა, გარემოსა და ბუნებრივი რესურსების რაციონალური გამოყენების უზრუნველსაყოფად ახლანდელი და მომავალი თაობების ინტერესების გათვალისწინებით;

მიმზიდველი სამეწარმეო და საინვესტიციო გარემოს შექმნა, რომელიც წარმოადგენს ინვესტიციების მოზიდვის საფუძველს და ქმნის ახალ სამუშაო ადგილებს;

საერთაშორისო სატრანზიტო დერეფნების ეფექტიანი ფუნქციონირების ხელშეწყობა, სატრანზიტო გადაზიდვების განვითარების ხელშეწყობის პოლიტიკის შემუშავება და განხორციელება;

ქვეყანაში საინფორმაციო საზოგადოების მშენებლობის ხელშეწყობი ინფრასტრუქტურისა და საფოსტო კავშირის სფეროს განვითარების პოლიტიკის შემუშავება და განხორციელება;

სამშენებლო სექტორის ლიბერალიზაცია სამშენებლო სფეროს შემდგომი განვითარების მიზნით;

ქვეყნის საგარეო ვაჭრობის შემდგომი განვითარება და სავაჭრო სტრუქტურის გაუმჯობესება, ასევე არსებული სავაჭრო ურთიერთობების განმტკიცება და ურთიერთობების დამყარება ახალ სავაჭრო პარტნიორებთან;

ექსპორტის ხელშეწყობა;

სახელმწიფო ქონების მოვლა-შენახვა და მათი ეტაპობრივი პრივატიზება.

### 5.3.1 ეკონომიკური პოლიტიკის შემუშავება და განხორციელება (პროგრამული კოდი 25 01 01)

ქვეყანაში მიმდინარე ეკონომიკური პროცესების ანალიზი, სექტორული კვლევა ძლიერი და სუსტი მხარეების გამოსავლენად;

ეკონომიკის მდგრადი განვითარების მიზნით სხვადასხვა პროექტების შემუშავება და ინიცირება;

ეკონომიკის სფეროში სხვადასხვა ინფორმაციული დოკუმენტების შემუშავება, დაინტერესებულ მხარეებთან მჭიდრო თანამშრომლობა და მდგრადი განვითარების თვალსაზრისით საზოგადოების ცნობიერების ამაღლება;

საგარეო სავაჭრო ბრუნვის სტრუქტურული გაუმჯობესებისა და სავაჭრო რეჟიმების განვითარებისათვის რეკომენდაციების შემუშავების მიზნით, საგარეო სავაჭრო ბრუნვისა და პარტნიორ ქვეყნებთან სავაჭრო ურთიერთობების რეგულარული ანალიზი;

ქართული პროდუქციის პოპულარიზაციის მიზნით საერთაშორისო მედია საშუალებების მეშვეობით მიზნობრივი საიმიჯო სარეკლამო კამპანიების განხორციელება;

ქვეყნის ცნობადობის ამაღლებისა და საექსპორტო პოტენციალის მაქსიმალურად გამოყენების მიზნით

საერთაშორისო ღონისძიებების ორგანიზება, საერთაშორისო გამოფენებში, პროდუქციის წარმოსაჩენ ღონისძიებებში და კონკურსებში მონაწილეობის მიღება, უშუალოდ სატრეიდერო კომპანიებთან გარიგებების წარმართვა;

ექსპორტის მოცულობის გაზრდისა და ახალი ბაზრების ათვისების მიზნით, ბაზრების კვლევების განხორციელება და ექსპორტის საინფორმაციო ცენტრის მეშვეობით, პროდუქციის ექსპორტზე ორიენტირებული ქართული კომპანიების ინფორმაციით უზრუნველყოფა და კონსულტირება ექსპორტის პროცედურებთან დაკავშირებულ საკითხებზე, აგრეთვე თანამშრომლების კვალიფიკაციის ამაღლებაზე ზრუნვა;

ორმხრივი რეგიონალური და მრავალმხრივი ურთიერთობების, ასევე პრეფერენციული სავაჭრო რეჟიმების განვითარება;

ქვეყნის საინვესტიციო გარემოს გაუმჯობესების მიზნით რეგიონში არსებული მდგომარეობის შესწავლა, მისი ანალიზი და საერთო პოლიტიკის შემუშავება;

საქართველოს სატრანსპორტო სექტორის საკანონმდებლო და ნორმატიული ბაზის საერთაშორისო ნორმებთან და წესებთან შესაბამისობაში მოყვანა, საერთაშორისო ორგანიზაციებთან ურთიერთობების გადრმავევა და სახელმწიფოთაშორისი შეთანხმებების განხორციელება;

საქართველოს ინტეგრაცია საერთაშორისო სატრანსპორტო სისტემებში და ისეთი საინვესტიციო პროექტების განხორციელებისათვის ხელის შეწყობა, რომლებიც მიმართულია სატრანზიტო გადაზიდვების გაზრდისკენ;

სამშენებლო სფეროს შემდგომი ლიბერალიზაციის მიზნით შესაბამისი (მათ შორის საკანონმდებლო) ცვლილებების განხორციელება;

### 5.3.2 სახელმწიფო ქონების მართვა (პროგრამული კოდი 25 01 02)

სახელმწიფოს წილობრივი მონაწილეობით დაფუძნებულ საწარმოთა მიმართ შესაბამისი ღონისძიებების გატარება მათი ლიკვიდურობის დონის ამაღლების მიზნით;

საწარმოების ქონებრივი და ფინანსური დანახარჯების ოპტიმიზაცია, მათი განვითარების ბიზნეს-გეგმების დამტკიცება და კრედიტების აღებასთან დაკავშირებით გადაწყვეტილებების მიღება;

საწარმოების მონაცემთა ელექტრონული ბაზის მოდერნიზება, მათი შერწყმა, ლიკვიდაცია, გაკოტრება და პრივატიზებისათვის შესაბამისი წინადადებების მომზადება;

მარკეტინგული კომუნიკაციებისა და პრივატიზების პროცესების განვითარება;

სახელმწიფო საკუთრებაში არსებული ობიექტების ერთიანი რეესტრის შექმნა და ეკონომიკურ აქტივობაში ჩართვის მიზნით მათი პრივატიზება.

### 5.3.3 სახელმწიფო ობიექტების მოვლა-შენახვა (პროგრამული კოდი 25 01 03)

სახელმწიფო ობიექტების აღჭურვა თანამედროვე ინვენტარ-დანადგარებით, მათი მოვლა-შენახვა და ექსპლუატაცია;

სამთავრობო რეზიდენციებში საქართველოსა და სხვადასხვა ქვეყნების მაღალი რანგის თანამდებობის პირთა უზრუნველყოფა შესაბამისი პირობებით.

### 5.4 ფინანსების მართვის ელექტრონული და ანალიტიკური უზრუნველყოფა (პროგრამული კოდი 24 04)

ფინანსების მართვის ელექტრონული და ანალიტიკური უზრუნველყოფის მიზნით საჭირო კონსოლიდირებული და ინტეგრირებული საინფორმაციო-საკომუნიკაციო ინფრასტრუქტურის შექმნა, მისი საიმედო და ეფექტური მუშაობის და განვითარების უზრუნველყოფა;

დაგეგმილია საბიუჯეტო პროცესის შემდგომი განვითარებისა და სრულყოფის საინფორმაციო-ტექნოლოგიური, ასევე მხარჯავი დაწესებულებების ბიუჯეტის დაგეგმვის სისტემაში პროგრამული ბიუჯეტირების მხარდაჭერა;

საჯარო სამართლის იურიდიული პირების მონაცემთა ბაზის მხარდაჭერა, ფინანსური საინფორმაციო პორტალის შექმნა, სისტემური და სპეციალური პროგრამული უზრუნველყოფის და მონაცემთა ბაზების ლიცენზიების შესყიდვა, საინფორმაციო სისტემების ქვეყნის საინფორმაციო-საკომუნიკაციო სივრცეში ინტეგრაცია.

#### 5.5 სტატისტიკური სამუშაოების დაგეგმვა და მართვა (პროგრამული კოდი 48 01)

სტატისტიკური საქმიანობისას გამოსაყენებელი სტატისტიკური სტანდარტებისა და მეთოდოლოგიების შემუშავება;

სტატისტიკური სამუშაოების პროგრამების შემუშავება;

სტატისტიკური კვლევების მართვის და განხორციელების მიზნით საჭირო საკადრო და ადმინისტრაციული რესურსებით უზრუნველყოფა;

სტატისტიკური კვლევების ფინანსური, მატერიალურ-ტექნიკური და ინფორმაციულ-ტექნოლოგიური საშუალებით მხარდაჭერა.

#### 5.6 ინვესტიციების მოზიდვის ხელშეწყობა (პროგრამული კოდი 50 00)

ქვეყნისათვის სტრატეგიული სექტორების განვითარების და ამ სექტორებში ინვესტიციების მოზიდვის მიზნით სექტორული კვლევების ჩატარება და მათზე დაყრდნობით კონკრეტული საინვესტიციო წინადადებებისა და პროექტების მომზადება;

პოტენციური უცხოელი ინვესტორების დაინტერესება და მათთვის დახმარების გაწევის მიზნით სხვადასხვა პროექტების დანერგვა;

ქვეყნის ცნობადობის ამაღლების მიზნით ბიზნეს ფორუმების ჩატარება, პროდუქციის გამოფენებისა და „ბიზნესი-ბიზნესს“ შეხვედრების ორგანიზება, საერთაშორისო კონფერენციებში და სავაჭრო გამოფენებში მონაწილეობის მიღება.

#### 7 სტატისტიკური სამუშაოების სახელმწიფო პროგრამა (პროგრამული კოდი 48 02)

საქართველოს სტატისტიკური სამუშაოების სახელმწიფო პროგრამა მოიცავს ქვეყნისათვის განსაკუთრებული მნიშვნელობის მქონე სტატისტიკური კვლევების მომზადებას, განხორციელებას და შედეგების გავრცელებას;

დაგეგმილია ეროვნული ანგარიშების წარმოებისთვის დაუკვირვებადი ეკონომიკის მოცულობის განსაზღვრა ეკონომიკური საქმიანობის სახეების მიხედვით, ქვეყნის საექსპორტო პოტენციალისა და საინვესტიციო მიკრო კლიმატის შეფასება, სამომხმარებლო ფასებისა და მწარმოებელთა ფასების ინდექსების გაანგარიშება, ბიზნეს სექტორში (აგრეთვე არაკომერციულ ორგანიზაციების სექტორში) მიმდინარე მოვლენების და პროცესების ანალიზი, შრომის სტატისტიკის მაჩვენებლების გაანგარიშება სამეწარმეო და არასამეწარმეო სფეროში კერძო და სახელმწიფო სექტორში, მიმდინარე დემოგრაფიული კვლევა.

#### 5.8 ბიზნეს სექტორში კონკურენტული გარემოს განვითარება (პროგრამული კოდი 44 00)

სსიპ – კონკურენციისა და სახელმწიფო შესყიდვების სააგენტოს მიზანია „სახელმწიფო შესყიდვების შესახებ“ საქართველოს კანონის აღსრულების და თავისუფალ ვაჭრობასთან დაკავშირებული კანონმდებლობის დაცვის უზრუნველყოფა, სახელმწიფო შესყიდვების სფეროში შესყიდვების პროცედურების კანონიერების ზედამხედველობა, შესყიდვების პროცესის რეგულირების პოლიტიკის

განსაზღვრა და ფიზიკური და იურიდიული პირებისათვის საქართველოში თავისუფალ ვაჭრობასა და კონკურენციასთან დაკავშირებული ბარიერების მოხსნა, მათი ორგანიზაციულ-სამართლებრივი და საკუთრების ფორმების მიუხედავად.

**5.9 სტანდარტიზაციისა და მეტროლოგიის სფეროს განვითარება (პროგრამული კოდი 25 03)**

სსიპ - საქართველოს სტანდარტებისა და მეტროლოგიის ეროვნული სააგენტოს ინფრასტრუქტურის გაუმჯობესება და მისი ინტეგრაცია მეტროლოგიისა და სტანდარტიზაციის საერთაშორისო და რეგიონალურ ორგანიზაციებში;

საერთაშორისო დონეზე აღიარების მიღწევა;

ქვეყნისათვის პრიორიტეტული სფეროების ეტალონური ლაბორატორიებით აღჭურვა, აგრეთვე არსებული ტექნიკური აღჭურვის მოდერნიზება;

სტანდარტების მონაცემთა ბაზის განახლება და მომსახურების ელექტრონული საშუალებების დანერგვა.

**5.10 შინამეურნეობების ინტეგრირებული კვლევის პროგრამა (პროგრამული კოდი 48 04)**

შინამეურნეობების ინტეგრირებული გამოკვლევის პროგრამა მიმდინარეობს 1996 წლიდან და მისი მიზანია საქართველოს შინამეურნეობების შესახებ მიმდინარე სტატისტიკური მონაცემების მოპოვება, დამუშავება და გავრცელება;

მოსახლეობის ეკონომიკური და სოციალური მდგომარეობის შეფასების მიზნით განხორციელდება მოსახლეობის უთანაბრობის, დასაქმებისა და უმუშევრობის, შემოსავლებისა და ხარჯების და სხვა მაჩვენებლების დადგენა.

**5.11 სასოფლო მეურნეობების შერჩევითი კვლევის პროგრამა (პროგრამული კოდი 48 05)**

სასოფლო მეურნეობათა შერჩევითი გამოკვლევა მიმდინარეობს 2007 წლიდან და მისი მიზანია საქართველოს სოფლის მეურნეობის შესახებ მიმდინარე სტატისტიკური მონაცემების მოპოვება, დამუშავება და გავრცელება. სასოფლო მეურნეობათა შერჩევითი გამოკვლევა ამჟამად წარმოადგენს სოფლის მეურნეობის ოფიციალური სტატისტიკის ერთადერთ წყაროს. გამოკვლევის ერთი რაუნდი გაგრძელდება ერთი წლის განმავლობაში, რომელიც მოიცავს საწყის, 3 კვარტალურს და დასკვნითს გამოკითხვას და ტარდება შემთხვევითი პროცედურით შერჩეულ 5000 სასოფლო მეურნეობის უშუალო გამოკითხვის გზით.

**5.12 მოსახლეობისა და საცხოვრისების საყოველთაო აღწერა (პროგრამული კოდი 48 03)**

გეოგრაფიული საინფორმაციო სისტემების მეშვეობით განხორციელდება საქართველოს თითოეული დასახლების დარაიონება, რომლის მიზანსაც წარმოადგენს მოსახლეობის რაოდენობის ზუსტი აღრიცხვა.

**5.13 აკრედიტაციის პროცესის მართვა და განვითარება (პროგრამული კოდი 25 04)**

უცხოურ ბაზრებზე ტექნიკური ბარიერების დაძლევისა და ქვეყანაში წარმოებული პროდუქციის კონკურენტუნარიანობის გაზრდის მიზნით, აკრედიტაციის სისტემის განვითარება და მისი საერთაშორისოდ აღიარებულ ნორმებთან ეტაპობრივი დაახლოება;

სსიპ - აკრედიტაციის ერთიანი ეროვნული ორგანო-აკრედიტაციის ცენტრის აკრედიტაციის რეგიონულ და საერთაშორისო ორგანიზაციებში EA(European Cooperation for Accreditation), ILAC (International Laboratory Accreditation Cooperation), IAF (International Accreditation Forum) ინტეგრაცია და საქართველო ევროკავშირის შორის თავისუფალი ვაჭრობის ხელშეწყობის (DC FTA) გაფორმების წინაპირობის შესრულება.

ქვეყნის ინსტიტუციური განვითარებისათვის განსაკუთრებით მნიშვნელოვანია ძლიერი წარმომადგენლობითი ორგანოს გამართული ფუნქციონირება, ვინაიდან იგი არის ქვეყნის საშინაო და საგარეო პოლიტიკის ძირითადი მიმართულებების განმსაზღვრელი, საკანონმდებლო და მაკონტროლებელი ფუნქციების მქონე ხელისუფლების შტო. პრიორიტეტის ფარგლებში განსახორციელებელი პროგრამების მეშვეობით სახელმწიფო განაგრძობს ქვეყნის მიერ აღიარებული დემოკრატიული ღირებულებებისა და დემოკრატიული ინსტიტუტების გაძლიერების მხარდაჭერას, სამოქალაქო პლურალიზმის ხელშეწყობას და საარჩევნო სისტემის განვითარებას;

პრიორიტეტი ასევე ითვალისწინებს სამართალშემოქმედებისა და ქვეყნის ინტერესების სამართლებრივი მხარდაჭერის მიზნით განსახორციელებელ ღონისძიებებს, საკანონმდებლო ბაზის სრულყოფას და საერთაშორისო სტანდარტებთან ჰარმონიზაციას.

#### 6.1 საკანონმდებლო საქმიანობა (პროგრამული კოდი 01 01)

საქართველოს პარლამენტი როგორც ქვეყნის უმაღლესი წარმომადგენლობითი ორგანო, ახორციელებს საკანონმდებლო ხელისუფლებას, განსაზღვრავს ქვეყნის საშინაო და საგარეო პოლიტიკის ძირითად მიმართულებებს, კონტროლს უწევს საქართველოს მთავრობის საქმიანობას, ახორციელებს კონსტიტუციით, სხვა საკანონმდებლო აქტებითა პარლამენტის რეგლამენტით მისთვის მინიჭებულ სხვა უფლებამოსილებას.

#### 6.2 იუსტიციის სახლების ფარგლებში მომსახურებათა ეფექტიანი წარმოება და ყველა დაინტერესებული პირისათვის ხელმისაწვდომობა (პროგრამული კოდი 27 06)

ინფრასტრუქტურული პროექტების განხორციელება, იუსტიციის სახლების შესაბამისი ტექნიკითა და ინვენტარით აღჭურვა და მაღალკვალიფიციური კადრებით დაკომპლექტება;

მისამართების ინვენტარიზაცია, ნუმერაციის მოწესრიგება, სამისამართო სისტემის ფორმირება და განვითარება, მონაცემთა ბაზის დაკავშირება ელექტრონულ რუკებთან;

მოქალაქეთა ვინაობის დადგენა, რეგისტრაცია, დოკუმენტების ლეგალიზაცია და აპოსტილით დამოწმება, პასპორტების და პირადობების გაცემა, სამოქალაქო აქტების რეგისტრაცია, თანამედროვე სტანდარტების შესაბამისად სააღსრულებო საქმიანობის წარმოება და ა.შ.

#### 6.3 არჩევნების ჩატარების ღონისძიებები (პროგრამული კოდი 06 02)

საქართველოს პრეზიდენტის მორიგი არჩევნების ჩატარების უზრუნველყოფა საქართველოს კონსტიტუციის შესაბამისად;

არჩევნების ფინანსური და ტექნიკური უზრუნველყოფა, სარეკლამო კამპანიის წარმართვა.

#### 6.4 სამართალშემოქმედებისა და ქვეყნის ინტერესების სამართლებრივი მხარდაჭერის მიზნით სახელმწიფო პოლიტიკის შემუშავება და მართვა (პროგრამული კოდი 27 01)

სამართალშემოქმედებისა და ქვეყნის ინტერესების სამართლებრივი მხარდაჭერის მიზნით სახელმწიფო პოლიტიკის შემუშავება, რეგულირება და მართვა;

საქართველოს იუსტიციის სამინისტროს სისტემის გამართული ფუნქციონირების უზრუნველყოფა და კონტროლი;

სისხლის სამართლის რეფორმის ტექნიკური მხარდაჭერა სისხლის სამართლის რეფორმის სტრატეგიისა და სამოქმედო გეგმების შესაბამისად;

სისხლის სამართლის რეფორმაში ჩართულ უწყებებს, საერთაშორისო და ადგილობრივ ორგანიზაციებს შორის თანამშრომლობის გაღრმავება და მიმდინარე რეფორმის მონიტორინგი;

საქართველოს სისხლის სამართლის კოდექსის გადახედვა და ახალი კოდექსის პროექტის შემუშავება. აგრეთვე, სისხლის სამართლის საპროცესო კოდექსის კომენტარების (განმარტებების) მომზადება. აღნიშნულ პროცესში უზრუნველყოფილი იქნება როგორც სამართლის პრაქტიკოსების (ადვოკატები, პროკურორები, მოსამართლეები), აგრეთვე სამოქალაქო საზოგადოების (იურიდიული ფაკულტეტის პროფესორები, სტუდენტები, არასამთავრობო ორგანიზაციების წარმომადგენლები და დაინტერესებული ინტერნეტ-მომხმარებლები) ჩართულობა;

სისხლის სამართლის საქმისწარმოების ელექტრონული პროგრამის გაფართოება და მასში სტატისტიკურ-ანალიტიკური მოდულის დამატება. აღნიშნული მოდულის მეშვეობით შეიქმნება მონაცემთა ამომწურავი ბაზა და მნიშვნელოვნად გაუმჯობესდება სტატისტიკური მონაცემების დამუშავების ხარისხი;

არასრულწლოვანთა დანაშაულის პრევენციის ეროვნული სტრატეგიის სამოქმედო გეგმის შემუშავება, დამტკიცება და იმპლემენტაცია;

არასრულწლოვანთა დანაშაულის პრევენციის ღონისძიებების და არასრულწლოვანთა სისხლის სამართლის პასუხისმგებლობისგან გათავისუფლების - განრიდების პროგრამის გავრცელება ქვეყნის მასშტაბით.

#### ვ სახელმწიფო ფინანსების მართვის მონიტორინგი (პროგრამული კოდი 05 00)

საქართველოს სახელმწიფო აუდიტის სამსახურის თანამედროვე, დამოუკიდებელ, უმაღლეს აუდიტორულ ორგანოდ ჩამოყალიბება, რომელიც თავის საქმიანობას წარმართავს საერთაშორისო სტანდარტების შესაბამისად და სარგებლობს საზოგადოების მაღალი ნდობით;

უმაღლესი აუდიტორული ორგანოების თანამედროვე სანიმუშო პრაქტიკის გაცნობა და აუდიტორთა პროფესიული ცნობიერების ამაღლება აუდიტორული ცოდნითა და უნარებით;

გარე აუდიტის შესაძლებლობების, საკანონმდებლო მანდატისა და გაცემული რეკომენდაციების შესრულების მონიტორინგი;

სახელმწიფო სახსრების, სახელმწიფოს სხვა მატერიალური ფასეულობების ხარჯვისა და გამოყენების კანონიერების მიზნობრიობის დაცვის და ეფექტიანობის ხელშეწყობა;

კომპეტენციის ფარგლებში საჯარო ფინანსების მართვის გაუმჯობესებაში ხელშეწყობა.

#### ვ.6 პოლიტიკური პარტიებისა და არასამთავრობო სექტორის დაფინანსება (პროგრამული კოდი 06 04)

პოლიტიკური პარტიებისა და არასამთავრობო სექტორის განვითარებისა და ჯანსაღი კონკურენტუნარიანი პოლიტიკური სისტემის ჩამოყალიბების ხელშეწყობა;

საქართველოს კანონმდებლობის შესაბამისად საქართველოს სახელმწიფო ბიუჯეტიდან იმ პარტიების დაფინანსება, რომლებმაც უკანასკნელ საპარლამენტო არჩევნებში გადალახეს 4% ბარიერი, ან უკანასკნელ ადგილობრივი თვითმმართველობის საერთო არჩევნებში – 3%-იანი ბარიერი;

საქართველოს კანონმდებლობის შესაბამისად პოლიტიკურ პარტიებსა და არასამთავრობო ორგანიზაციებზე თანაბრად განაწილების (50-50%) და პარტიებისთვის გამოყოფილი თანხების განაწილების უზრუნველყოფა მათ მიერ მისაღები საბაზო დაფინანსების პროპორციულად;

არასამთავრობო ორგანიზაციებზე გრანტების გაცემის უზრუნველყოფა;

საქართველოს კანონმდებლობის შესაბამისად პოლიტიკური პარტიების საარჩევნო კამპანიის ფინანსური მხარდაჭერა.

#### 6.7 საარჩევნო გარემოს განვითარება (პროგრამული კოდი 06 01)

რეფერენდუმის/პლემბისციტის გამართვა, საჯარო ხელისუფლების წარმომადგენლობითი ორგანოების წევრთა და საჯარო ხელისუფლების თანამდებობის პირთა ასარჩევად საყოველთაო არჩევნების ჩატარების უზრუნველყოფა;

არჩევნების და რეფერენდუმის/პლემბისციტის მონაწილეთა მიერ თავიანთი კანონიერი უფლებების დაუბრკოლებლად განხორციელების უზრუნველყოფა;

არჩევნების პროცესთან დაკავშირებული სამოქალაქო აქტივობების მხარდაჭერა და ამომრჩეველთა სამოქალაქო და საარჩევნო კულტურის ამაღლება;

ამომრჩეველთა ინფორმირების ინსტრუმენტების შექმნა, პროფესიული ეთიკის ელემენტების გაძლიერება, სავალდებულო ტრენინგების, სერტიფიცირების, დისტანციური და ელექტრონული სწავლების მეთოდების დანერგვა;

ეფექტიანი საკომუნიკაციო არხების განვითარება, დაინტერესებული მხარეების ჩართულობა, მედიის, სოციალური ქსელების და პირდაპირი კავშირების გამოყენება;

საარჩევნო პროცესის დაგეგმვა, არჩევნების ჩატარების ორგანიზაციული, სამართლებრივი და ტექნიკური უზრუნველყოფა.

## 6.8 ეროვნული საარქივო ფონდის დაცულობის, მომსახურების თანამედროვე ტექნოლოგიების დანერგვის და დოკუმენტების ხელმისაწვდომობის უზრუნველყოფა (პროგრამული კოდი 27 03)

მოქალაქეთა მომსახურების გაუმჯობესების მიზნით განხორციელდება პროგრამული უზრუნველყოფის პარამეტრების განახლება და დახვეწა;

საარქივო ფონდის ციფრული ასლების შექმნისათვის საჭირო ტექნიკის შეძენა, დამონტაჟება და პროგრამული უზრუნველყოფა;

საცავებში არსებული დოკუმენტების შენახვის პირობების გაუმჯობესების მიზნით თანამედროვე კლიმატ-კონტროლის სისტემის შეძენა და დამონტაჟება;

ელექტრონული დოკუმენტების არქივის შექმნა, რომლის საფუძველზეც შესაძლებელი იქნება სახელმწიფო ორგანიზაციების, ფიზიკური და იურიდიული პირების დროული საინფორმაციო მომსახურება.

## 6.9 ელექტრონული მმართველობის განვითარება (პროგრამული კოდი 27 05)

გეოგრაფიულად განაწილებული სხვადასხვა საინფორმაციო სისტემის გაერთიანება ერთ სისტემაში და ყველა ელექტრონული სერვისის მიწოდება „ერთი ფანჯრის“ პრინციპით;

სხვადასხვა სახის ელექტრონული სერვისების ხელმისაწვდომობის უზრუნველყოფა „მოქალაქის პორტალის“ მეშვეობით და ერთიანი სავაჭრო ქსელის სისტემის ამოქმედება;

ინფორმაციული უსაფრთხოების უზრუნველყოფა, რომელიც უკავშირდება საჯარო, სამსახურებრივი, საიდუმლო და სხვა სახის ინფორმაციის გამიჯვნას და გამორიცხავს მონაცემებზე არასანქცირებულ წვდომას;

ინფორმაციის ერთიანი სახელმწიფო რეესტრის შექმნა, რომლის მიზანია საჯარო სექტორში ინფორმაციის გაცვლა და თავსებადობა ფინანსური რესურსების ეფექტიანი გამოყენების საფუძველზე.

ინფორმაციულ უსაფრთხოების პირველ ეტაპზე განხორციელდება საკანონმდებლო ინიციატივების მომზადება, ინფორმაციული უსაფრთხოების პოლიტიკის და სტანდარტების ჩამოყალიბება, ხოლო შემდგომ ეტაპზე დაგეგმილია მონაცემთა გაცვლის სააგენტოს ფარგლებში შექმნილ ინციდენტებზე სწრაფი რეაგირების ჯგუფის საერთაშორისო ორგანიზაციებში გაწევრიანება, რომლის საფუძველზეც



იგი მიიღებს როგორც საკონსულტაციო მომსახურებას. აგრეთვე, საჭიროების შემთხვევაში ინციდენტებზე რეაგირებისას უშუალო დახმარებასაც.

**6.10 ადამიანის უფლებების დაცულობის მონიტორინგი (პროგრამული კოდი 42 00)**

საქართველოს მთელს ტერიტორიაზე, თავისუფლების შეზღუდვის ადგილებში ადამიანის უფლებათა დაცვის მდგომარეობაზე გეგმიური და არაგეგმიური მონიტორინგის განხორციელება;

წამებისა და სხვა სასტიკი, არაადამიანური ან დამამცირებელი მოპყრობის ან სასჯელის პრევენციის მიზნით რეკომენდაციების შემუშავება;

თავისუფლების შეზღუდვისა და აღკვეთის დაწესებულებებში განთავსებულ პირთა უფლებების დარღვევის შესახებ განცხადებების განხილვა და მათზე რეაგირება;

სახალხო დამცველის სპეციალიზებული ცენტრების (ბავშვის და ქალის უფლებათა ცენტრი, შეზღუდული შესაძლებლობების მქონე პირთა უფლებების დაცვის ცენტრი) და სახალხო დამცველის რეგიონული ოფისების მუშაობის მხარდაჭერა;

სამოქალაქო განათლების მიზნით სოციალური რეკლამის დამზადება და მედიის საშუალებით გაშუქება;

სახალხო დამცველის ანგარიშების გამოცემა, თარგმნა და სხვადასხვა დონეზე წარდგენა;

ადამიანის უფლებათა თემაზე სხვადასხვა პუბლიკაციების გამოცემა და გავრცელება;

სახალხო დამცველის აპარატის მიერ მოქალაქეთა უფლებათა დარღვევის შესახებ შემოსული განცხადების/საჩივრების მიღება, რეგისტრაცია, სტრუქტურულ ერთეულებზე გადანაწილება შემდგომი განხილვა და შესაბამისი რეაგირება;

საქართველოს მოქალაქეთა, უცხო ქვეყნის მოქალაქეთა და მოქალაქეობის არმქონე პირთა, აგრეთვე კერძო სამართლის იურიდიულ პირთა, პოლიტიკურ და რელიგიურ გაერთიანებათა განცხადებებისა და საჩივრების განხილვა.

**6.11 საარჩევნო სისტემების განვითარება და სისტემისათვის მოხელეთა მომზადება-გადამზადება (პროგრამული კოდი 06 03)**

საარჩევნო პროცესებისა და რეფორმების ხელშეწყობა;

არჩევნების მონიტორინგი;

დაინტერესებულ პირთა და მოხელეთა სწავლება და კვალიფიკაციის ამაღლება;

ადგილობრივ და საერთაშორისო ორგანიზაციებთან თანამშრომლობა.

**6.12 საჯარო სამსახურის სფეროში სახელმწიფო პოლიტიკის შემუშავება (პროგრამული კოდი 02 02)**

საჯარო სამსახურის სფეროში ერთიანი სახელმწიფო პოლიტიკის შემუშავება და შესაბამისი საქმიანობის კოორდინაციის ხელშეწყობა;

სახელმწიფო ორგანოთა საკადრო სამსახურების მუშაობის კოორდინაცია;

საჯარო სამსახურის სფეროში არსებული მდგომარეობისა და შესაბამისი ნორმატიული აქტების შესრულების ანალიზი;

თანამდებობის პირთა ქონებრივი მდგომარეობის დეკლარაციის მიღება, მათი დამუშავება და საზოგადოებისათვის ხელმისაწვდომობის უზრუნველყოფა.

6.13 ტურისტული, საინვესტიციო და ინფრასტრუქტურული პროექტების კოორდინაცია და მონიტორინგი (პროგრამული კოდი 27 07)

რეგიონული მასშტაბის და ცალკეული პროექტების ეკონომიკური კვლევა, სტრატეგიული და სამოქმედო გეგმების შემუშავება;

ცალკეულ რეგიონებში ტურისტული ინფრასტრუქტურის და მომსახურების ნაკლოვანებების იდენტიფიცირება და მათი აღმოფხვრის მიზნით შესაბამისი პროექტების და საინვესტიციო შეთავაზებების მომზადება;

პოტენციურ ინვესტიციებთან კომუნიკაცია;

განსაზღვრული ტურისტული ადგილმდებარეობების სტრატეგიული და სამოქმედო გეგმების შემუშავება და მათი შესრულების კოორდინაცია, აღნიშნულ პროცესში ინტერეს-ჯგუფების ჩართულობის უზრუნველყოფა, აგრეთვე რეგიონული წარმომადგენლობების ჩამოყალიბება, მათი ეფექტური საქმიანობის უზრუნველყოფა და ხელშეწყობა;

ცალკეული ბიზნეს სექტორების განვითარების დამაბრკოლებელი ფაქტორების იდენტიფიკაცია და მათი ანალიზი, განვითარების სტრატეგიული გეგმების შემუშავება და მათი შესრულების კოორდინაცია.

7 იძულებით გადაადგილებულ პირთა და მიგრანტთა სახელმწიფო მხარდაჭერა და რეინტეგრაციის ხელშეწყობა

იძულებით გადაადგილებულ პირთა და მიგრანტთა ხელშეწყობა სახელმწიფოს ვალდებულებების ნაწილია და, შესაბამისად, სახელმწიფოსთვის ამ კუთხით განსახორციელებელი პროგრამები და ღონისძიებები პრიორიტეტული მიმართულებაა. ტერიტორიული მთლიანობის აღდგენამდე და დევნილთა საკუთარ სახლებში დაბრუნებამდე სახელმწიფო განაგრძობს ზრუნვას იძულებით გადაადგილებული პირებისათვის ნორმალური საყოფაცხოვრებო პირობების შეთავაზების მიზნით, რაც გულისხმობს როგორც დევნილთა სახლების მშენებლობა-რეაბილიტაციის, ისე დევნილთათვის საცხოვრებელი ფართობების დაკანონების და მათი გონივრული განსახლების ღონისძიებებს, რათა ყველა დევნილს ღირსეულ პირობებში ცხოვრების საშუალება მიეცეს. იძულებით გადაადგილებული პირების საზოგადოებაში სრული ინტეგრაციის მიზნით მათთვის სათანადო პირობების შექმნა კერძო საკუთრების მოპოვებისა და დასაქმების გზით ხორციელდება იმ დათქმით, რომ მათი, როგორც საქართველოს მოქალაქეების, უფლება, დაბრუნდნენ ოკუპირებულ ტერიტორიებზე, ისევე, როგორც მათი საკუთრების უფლება, შეუქცევია;

სახელმწიფო ასევე განაგრძობს შესაბამისი ღონისძიებების გატარებას ლტოლვილთა დახმარების, რეადმისიის ხელშეკრულების საფუძველზე დაბრუნებულთა რეინტეგრაციისა და ეკომიგრანტთა საცხოვრებელი სახლებით უზრუნველყოფის მიზნით.

7.1 იძულებით გადაადგილებული პირების მხარდაჭერა (პროგრამული კოდი 26 05)

იძულებით გადაადგილებული პირების სოციალური დაცვის, მათი ღირსეული ცხოვრების პირობების შექმნის და საზოგადოებრივ ცხოვრებაში ინტეგრაციის ხელშეწყობის მიზნით პროგრამის ფარგლებში განხორციელდება დევნილი მოსახლეობის საცხოვრებელი სახლების მშენებლობა-რეაბილიტაცია და იძულებით გადაადგილებულ პირთა კომპაქტურ დასახლებებში ადგილობრივი ინფრასტრუქტურის განვითარება.

7.2 განსახლების ადგილებში დევნილთა შენახვა და მათი საცხოვრებელი პირობების გაუმჯობესება (პროგრამული კოდი 35 02)

იძულებით გადაადგილებულ პირთა-დევნილთა მიმართ 2012-2014 წლებში სახელმწიფო სტრატეგიის განხორციელების სამოქმედო გეგმის შესაბამისად, იძულებით გადაადგილებულ პირთა განსახლების ღონისძიებების განხორციელება, მათთვის საცხოვრებელი ფართის კერძო საკუთრებაში გადაცემა;

დევენილთა გრძელვადიანი განსახლების მიზნით, საკადასტრო-აზომვითი, შენობა-ნაგებობების შიდა აზომვითი ნახაზებისა და თბილისსა და საქართველოს სხვა რეგიონებში მდებარე შენობების სარემონტო-სარეაბილიტაციო სამუშაოებთან დაკავშირებული საპროექტო, საექსპერტო, დეფექტური აქტებისა და ხარჯთა წუსხების შედგენის მომსახურების შესყიდვა;

სავალალო მდგომარეობაში მყოფი დევენილთა კომპაქტურად ჩასახლების ობიექტების შესწავლა და შემდგომში მათი რეაბილიტაცია, კომპაქტურად ჩასახლებულ ობიექტებში დევენილთა, ლტოლვილისა ან ჰუმანიტარული სტატუსების მქონე პირთა რაოდენობის დაზუსტება და მათთვის საყოფაცხოვრებო და კომუნალური მომსახურების ხარჯების (მათ შორის: ელექტროენერჯის, ბუნებრივი აირის, წყლის, ნარჩენების გატანის, ასენიზაციისა და დეზინფექცია-დერატიზაციის, ჩასახლების ობიექტებში მომსახურებისა და მიმდინარე შეკეთების სხვა ხარჯები) და ადმინისტრაციული ხარჯების (კანონმდებლობით დადგენილი ნორმების მიხედვით ერთ დევენილზე, ლტოლვილის ან ჰუმანიტარული სტატუსის მქონე პირზე თვეში - ქალაქ თბილისში 10.2 ლარით, ხოლო საქართველოს სხვა რეგიონებში - 5 ლარით) დაფინანსება;

საქართველოში იძულებით გადაადგილებული მოსახლეობის საცხოვრებელი, სოციალური და ეკონომიკური რეინტეგრაციის ხელშეწყობა.

### 7.3 იძულებით გადაადგილებულ პირთა და მიგრანტთა ხელშეწყობის მიზნით სახელმწიფო პოლიტიკის შემუშავება და პროგრამების მართვა (პროგრამული კოდი 35 01)

ქვეყნის პოლიტიკური, სოციალურ-ეკონომიკური და დემოგრაფიული მდგომარეობის გათვალისწინებით დევენილთა, ლტოლვილთა, ჰუმანიტარული სტატუსის მქონე პირთა, თავშესაფრის მაძიებელთა, რეპატრიანტთა მიგრაციული ნაკადების რეგულირება, მათი დროებითი ან მუდმივი განსახლების ორგანიზება, ადაპტაციისათვის და საზოგადოებაში ინტეგრაციისათვის საჭირო პირობების შექმნა და სოციალური დაცვა;

დევენილი მოსახლეობის თვითკმარობის გაზრდა, სახელმწიფოზე მათი დამოკიდებულების შემცირება-აღმოფხვრა და უკიდურესად გაჭირვებული, დაუცველი დევენილების ერთიან სოციალურ პროგრამებში ინტეგრირება საერთო კრიტერიუმების საფუძველზე;

რეპატრიანტის სტატუსის მაძიებელთა აპლიკაციების სისტემატიზაცია, ანალიზი და განხილვა შესაბამისი გადაწყვეტილების მისაღებად;

არალეგარული მიგრაციის პრევენცია, დროებითი ლეგალური შრომითი მიგრაციის შესაძლებლობის გაზრდა;

რეადმისიის ხელშეკრულების საფუძველზე დაბრუნებულთა რეინტეგრაციის უზრუნველყოფა და შესაბამისი მონაცემთა ბაზის შექმნა;

ოკუპირებულ ტერიტორიებზე უძრავ ქონებაზე საკუთრების უფლების მოთხოვნის მქონე დევენილების გამოკვეთა, აღნიშნული ქონების შემდგომი პრივატიზაციის პროცესის მოსამზადებლად;

ეკომიგრანტთა განსახლების ორგანიზება და ახალ საცხოვრებელ ადგილებზე მათი ადაპტაცია-ინტეგრაციის პროცესის ხელშეწყობა.

### 7.4 რეინტეგრაციისა და რესოციალიზაციის ხელშეწყობა (პროგრამული კოდი 22 00)

ოკუპირებულ ტერიტორიაზე მცხოვრები მოსახლეობის შემწყნარებლობისა და სამოქალაქო ინტეგრაციის ეროვნული კონცეფციისა და სამოქმედო გეგმის განხორციელების ხელშეწყობა, გამყოფი ხაზით დაშორიშორებულ მოსახლეობას შორის ნდობის აღდგენა, ოკუპირებულ ტერიტორიებზე მცხოვრები მოსახლეობის საქართველოს სამართლებრივ და სახელმწიფოებრივ სივრცეში მოქცევა, რეინტეგრაციის მიზნით ჩართულობის სტრატეგიის სამოქმედო გეგმის განხორციელება.

## 8 კულტურა, რელიგია, ახალგაზრდობის ხელშეწყობა და სპორტი

ქვეყნის ეკონომიკურ განვითარებასთან ერთად აუცილებელია, სახელმწიფომ ხელი შეუწყოს მისი მდიდარი კულტურული ტრადიციების დაცვასა და ღირსეულ გაგრძელებას. ამასთანავე, სახელმწიფოს უმთავრესი პრიორიტეტია ახალგაზრდების მრავალმხრივი განვითარების ხელშეწყობა;

შესაბამისად, სახელმწიფო განაგრძობს ქვეყნის მნიშვნელოვანი კულტურული ობიექტების ფინანსურ მხარდაჭერას, საქართველოს კულტურის საზღვარგარეთ პოპულარიზაციას, კულტურული მემკვიდრეობის დაცვასა და რეაბილიტაციას;

პრიორიტეტის ფარგლებში განსაკუთრებული ადგილი უკავია ქართული სპორტის განვითარებას, წარმატებული სპორტსმენების ხელშეწყობას და მათთვის სხვადასხვა ტიპის სოციალური გარანტიების შეთავაზებას, ასევე ახალგაზრდებში ცხოვრების ჯანსაღი წესის წახალისების მიზნით გასატარებელ ღონისძიებებს;

პრიორიტეტის ფარგლებში დაგეგმილი პროგრამები ასევე მიზნად ისახავს ახალგაზრდების სხვადასხვა ასპარეზზე მხარდაჭერას და მათი სამოქალაქო საზოგადოების აქტიურ წევრებად ჩამოყალიბების ხელშეწყობას.

## 8.1 ხელოვნების დარგების განვითარების ხელშეწყობა და პოპულარიზაცია საქართველოში და მისი ფარგლებს გარეთ (პროგრამული კოდი 34 02)

ქვეყნის პოპულარიზაციის და მისი პოზიტიური იმიჯის ჩამოყალიბების მიზნით ისეთი ღონისძიებების გატარება, რომლებიც გაადვილებენ ინტერესს საქართველოს მიმართ და დაუმკვიდრებენ მას სათანადო ადგილს ევროპული ცივილიზაციის ისტორიულ და მიმდინარე კონტექსტში;

სახელოვნებო ორგანიზაციებში კრეატიული აზროვნების დანერგვა-ხელშეწყობა, ქართული ხელოვნებისა და ლიტერატურის ტრადიციების დაცვა და განვითარება;

კლასიკური და თანამედროვე ხელოვნების პოპულარიზაციის მიზნით სხვადასხვა სახელმწიფო პროგრამების შემუშავება და განხორციელება;

საერთაშორისო ფორუმებში მონაწილეობის უზრუნველყოფა და ანალოგიურ ღონისძიებათა საქართველოში მოწყობა;

ქვეყანაში ხელოვნების პოპულარიზაცია, საქართველოს სხვადასხვა ქალაქებში საერთაშორისო თეატრალური, მუსიკალური, სახვითი, კინო და საბალეტო ხელოვნების, წიგნის ფესტივალების, კონცერტებისა და გამოფენების მოწყობა-ხელშეწყობა;

შემოქმედებითი (მათ შორის ფოლკლორული) კოლექტივებისა და ინდივიდუალური შემსრულებლების სხვადასხვა ქვეყნებში გასამართ ფესტივალებში, კონკურსებსა და გამოფენებში მონაწილეობის ხელშეწყობა;

რეგიონების თეატრების გასტროლების ხელშეწყობა, აგრეთვე მათი სადადგმო და ტექნიკური აღჭურვილობის ხარჯების დაფარვა.

## 8.2 სპორტის განვითარების ხელშეწყობის ღონისძიებები (პროგრამული კოდი 40 02)

ქვეყნის ნაკრები გუნდების მზადება და მონაწილეობა საერთაშორისო სპორტულ ღონისძიებებში (მსოფლიო და ევროპის ჩემპიონატები, პირველობები, მსოფლიო და ოლიმპიური თამაშები, საერთაშორისო ტურნირები, სასწავლო საწვრთნელი შეკრებები);

საქართველოს ჩემპიონატების, პირველობების ჩატარება, სპორტული რეზერვის და მაღალი კლასის სპორტსმენთა მომზადება;

ქართული ფეხბურთის განვითარებისათვის ქმედითი ნაბიჯების გადადგმა, საფეხბურთო ინფრასტრუქტურის განვითარება და მისი რეაბილიტაცია. ეროვნული, სხვადასხვა ასაკობრივი, ქალთა

და ფუტსალის ნაკრებებისათვის ყველა საჭირო პირობების შექმნა;

ქართული რაგბის შემდგომი განვითარება და საერთაშორისო ასპარეზზე ღირსეულად წარმოჩენა;

ქართული კალათბურთის განვითარებისათვის ქმედითი ნაბიჯების გადადგმა, საკალათბურთო ინფრასტრუქტურის განვითარება და მისი რეაბილიტაცია, ეროვნული ნაკრები გუნდისა და სხვადასხვა ასაკობრივი ნაკრები გუნდებისათვის ყველა საჭირო პირობების შექმნა, შემდგომი წინსვლისათვის ხელშეწყობა და ყოველმხრივი დახმარება;

ოლიმპიური თამაშებისათვის მეტი ოლიმპიური ლიცენზიის მოსაპოვებლად საქართველოს ნაკრები გუნდების მზადება და ოლიმპიადებზე საქართველოს სპორტსმენთა მონაწილეობის ხელშეწყობა;

საქართველოს რეგიონებში ბავშვთა და მოზარდთა მასობრივი სპორტის განვითარება, საქართველოში სპორტული ინფრასტრუქტურის შექმნა და რეაბილიტაცია, მატერიალურ-ტექნიკური მდგომარეობის გაუმჯობესება, სპორტული დანიშნულების ობიექტების, დარბაზებისა და სტადიონების შეკეთება-აღდგენა;

საქართველოს კადეტთა და იუნიორთა ნაკრები გუნდების წევრობის კანდიდატების მომზადება;

ქართული სპორტის წარმატებების ამსახველი მასალების შეკრება, დაკომპლექტება, აღრიცხვა, შენახვა-დაცვა, შესწავლა და პოპულარიზაცია;

ახალგაზრდული ოლიმპიური ფესტივალი „თბილისი-2015“ თვის შესაბამისი სპორტული რეზერვის მომზადება სპორტის 9 სახეობაში.

### 8.3 კულტურული მემკვიდრეობის დაცვა და სამუზეუმო სისტემის სრულყოფა (პროგრამული კოდი 34 04)

მატერიალური და არამატერიალური კულტურული მემკვიდრეობის, კულტურის უძრავი და მოძრავი ძეგლების კულტურულ ღირებულებათა აღრიცხვა;

საქართველოს მუზეუმებისა და მუზეუმ-ნაკრძალების მატერიალურ-ტექნიკური ბაზის გაუმჯობესება, ტექნიკური ხელშეწყობა და სრულყოფილი ფუნქციონირებისათვის შესაბამისი პირობების შექმნა, დაცვა და პოპულარიზაცია. ინფრასტრუქტურის განვითარება, სარეაბილიტაციო-სარესტავრაციო ღონისძიებების განხორციელება;

სამუზეუმო კოლექციების დიაგნოსტიკა, ექსპონატთა რესტავრაცია, აღრიცხვა, ინვენტარიზაცია და პასპორტიზაცია;

UNESCO-ს ვალდებულებების შესრულება, ქვეყნის ფარგლებს გარეთ არსებულ საქართველოს კულტურული მემკვიდრეობის ძეგლთა მონიტორინგი, შესწავლა, შესაბამის სახელმწიფოებთან ერთად ერთობლივი ღონისძიებების დაგეგმვა და განხორციელება.

#### 8.3.1 მუზეუმების ხელშეწყობა (პროგრამული კოდი 34 04 01)

მუზეუმების ახალ ექსპოზიციასა და მოძრავ გამოფენათა მოწყობა. მუზეუმებში არსებული ექსპონატების განახლება, მუზეუმების მართვის თანამედროვე სისტემის დანერგვა, მუზეუმების ფონდების პასპორტიზაცია, ახალი გამოცემები, საგანმანათლებლო-სამეცნიერო პროგრამების შემუშავება და განხორციელება;

მუზეუმებში დაცული კულტურული მემკვიდრეობის ნიმუშების დაცვა-კონსერვაცია თანამედროვე გამოცდილების გათვალისწინებით;

მუზეუმებში დაცული საგანძურის დაცვის პირობების გაუმჯობესება და ტექნიკური პრობლემების მოგვარება;

#### 8.3.2 კულტურული მემკვიდრეობის დაცვა (პროგრამული კოდი 34 04 02)

საქართველოს არქიტექტურული კომპლექსების (ისტორიული დასახლებებისა და ქალაქების), კულტურული მემკვიდრეობის ცალკეული ნიმუშების დაცვა და რეაბილიტაცია;

მუზეუმებისა და მუზეუმ-ნაკრძალების მატერიალურ-ტექნიკური ბაზის გაუმჯობესება, ტექნიკური ხელშეწყობა და შესაბამისი პირობების შექმნა მათი სრულყოფილი ფუნქციონირებისათვის;

სამუზეუმო კოლექციების დიაგნოსტიკა, ექსპონატთა რესტავრაცია, აღრიცხვა, ინვენტარიზაცია და პასპორტიზაცია;

კულტურული მემკვიდრეობის ძეგლთა მდგომარეობის კონტროლის, პრევენციული კონსერვაციისა და რისკისათვის მზადყოფნის მიზნით ეფექტური მექანიზმების შექმნა;

ერთიანი საინფორმაციო სისტემის/სივრცის შექმნის მიზნით, კულტურული მემკვიდრეობის მონაცემთა ბაზის შევსება;

კულტურული მემკვიდრეობის ძეგლთა/კომპლექსთა კონსერვაცია-რესტავრაცია მომავალი თაობებისათვის შესანარჩუნებლად და ტურიზმისათვის მიმზიდველი გარემოს შესაქმნელად;

კულტურული მემკვიდრეობის დაცვის ორგანიზაციებთან თანამშრომლობა და UNESCO-ს ვალდებულებების შესრულება;

ქვეყნის ფარგლებს გარეთ არსებული საქართველოს კულტურული მემკვიდრეობის ძეგლთა მონიტორინგი, შესწავლა, შესაბამის სახელმწიფოებთან ერთად ერთობლივი ღონისძიებების დაგეგმვა და განხორციელება.

#### 8.4 ახალგაზრდობის სფეროში სახელმწიფო ხელშეწყობის ღონისძიებები (პროგრამული კოდი 40 04)

სხვადასხვა ქვეყნის სახელმწიფო ახალგაზრდულ სტრუქტურებთან თანამშრომლობა, ბავშვთა და ახალგაზრდული კავშირების სახელმწიფოებრივი მხარდაჭერა და წახალისება, არაფორმალური განათლების ხელშეწყობა, თავისუფალი დროის შინაარსიანად და ეფექტურად ხარჯვის ორგანიზება, საქართველოს ახალგაზრდობის ინტელექტუალური, სულიერი და ფიზიკური პოტენციალის გამოვლენა, ფორმირება და სრულყოფა;

ახალგაზრდა და პოტენციურად მომგებიანი ბიზნეს იდეების მქონე საინიციატივო ჯგუფების ხელშეწყობა;

საერთაშორისო პატრიოტთა ახალგაზრდული ბანაკის ორგანიზება ქ. ზუგდიდის დაბა ანაკლიაში;

ბავშვთა და ახალგაზრდობის შემოქმედებითი შესაძლებლობებისა და ინტერესების განვითარების მიზნით შესაბამისი პროცესის ორგანიზება, სხვადასხვა კატეგორიის სოციალურად დაუცველ ბავშვებზე ზრუნვის ხელშეწყობა, განსაკუთრებული ნიჭით დაჯილდოებული ბავშვებისა და ახალგაზრდების შემოქმედებითი პოტენციალის გამოვლენისათვის ხელშეწყობა, საინიციატივო ჯგუფებისათვის მასობრივი ახალგაზრდული ღონისძიებების, ახალგაზრდული დღეების, თამაშობების ორგანიზებაში დახმარების აღმოჩენა, ბავშვებისა და ახალგაზრდების საერთაშორისო ურთიერთობებისა და თანამშრომლობისათვის ხელშეწყობა და ამ მიზნით გაცვლითი პროგრამების განხორციელება;

პროგრამა “ახალგაზრდული ფესტივალი-2013“ ფარგლებში კულტურულ-შემოქმედებითი, შემეცნებითი და გასართობი ღონისძიებების მოწყობა, ქართველი ახალგაზრდების ჩართვა სხვადასხვა აქტივობებში, ცხოვრების ჯანსაღი წესის პროპაგანდა, ახალგაზრდების ცოდნისა და უნარების გაღრმავება სხვადასხვა მიმართულებით;

საერთაშორისო პატრიოტთა ახალგაზრდული ბანაკის ორგანიზებას ქ. ზუგდიდის დაბა ანაკლიაში.

#### 8.5 საქართველოს კულტურისა და ძეგლთა დაცვის სფეროში პოლიტიკის შემუშავება და პროგრამების მართვა (პროგრამული კოდი 34 01)

კულტურის, კულტურული მემკვიდრეობისა და ხელოვნების სფეროებში ერთიანი პოლიტიკის შემუშავება, დაგეგმვა და მისი განხორციელების კოორდინაცია;

ერთიანი სამუხეუმო პოლიტიკის შემუშავება და განხორციელება;

სახელოვნებო განათლების ხელშეწყობა;

კულტურის სფეროში განსაკუთრებით ნიჭიერ ბავშვთა და ახალგაზრდა შემოქმედთა მხარდაჭერა;

სხვადასხვა საინტერესო პროექტების დაფინანსება;

საზღვარგარეთ საქართველოს კულტურის ცენტრების შექმნის ხელშეწყობა, კულტურის დღეების, გაცვლითი გასტროლების, კონკურსების, ფესტივალებისა და გამოფენების ორგანიზება;

საქართველოს ტერიტორიაზე უცხოური კულტურის კერებისა და ფონდების შექმნა;

კულტურულ ღირებულებათა დაცვა, მათი შესწავლა და პოპულარიზაცია.

#### 8.6 სპორტის სფეროში დამსახურებულ მოღვაწეთა სოციალური დაცვის ღონისძიებები (პროგრამული კოდი 40 03)

საქართველოში მცხოვრები წამყვანი სპორტსმენებისა და მწვრთნელების, ნაკრებების მომსახურე პერსონალის, ოლიმპიური ჩემპიონების, საჭადრაკო ოლიმპიადების გამარჯვებულების, ვეტერანი სპორტსმენების და სპორტის მუშაკების დახმარება და მათი ცხოვრების პირობების გაუმჯობესება, თანამედროვე მოთხოვნების შესაბამისი საწვრთნელი პროცესის წარმართვაში ხელშეწყობა.

#### 8.7 სპორტისა და ახალგაზრდობის საქმეთა სფეროების სახელმწიფო პოლიტიკის შემუშავება და მართვა (პროგრამული კოდი 40 01)

ფიზიკური აღზრდისა, სპორტისა და ახალგაზრდობის სფეროში ქვეყნის ერთიანი პოლიტიკის შემუშავება, დაგეგმვა და მისი რეალიზების კოორდინაცია;

სპორტის განვითარებისათვის სათანადო პირობების შექმნა და ძირითად მიმართულებათა განსაზღვრა;

სპორტსმენთა მომზადების ორგანიზაციული და მეთოდური ხელშეწყობა, სპორტის სფეროში კვალიფიკაციის ამაღლების კოორდინაცია, ერთიანი სპორტული კლასიფიკაციის შემუშავება და დამტკიცება, სპორტის სახეობათა, პროფესიული და მოყვარულთა სპორტული კლუბებისა და ორგანიზაციების სტატუსის განსაზღვრა;

სპორტულ ასოციაციებთან, კავშირებთან, სპორტულ ფედერაციებსა და სხვადასხვა სპორტულ ორგანიზაციებთან თანამშრომლობა და მათი საქმიანობის ხელშეწყობა;

სპორტში აკრძალულ მასტიმულირებელ საშუალებათა გამოყენების აღმოფხვრის ღონისძიებათა განხორციელება; სპორტისა და ახალგაზრდობის სფეროში საინვესტიციო და საქველმოქმედო საქმიანობის განხორციელების ხელშეწყობა;

ახალგაზრდა მეცნიერთა, სპორტსმენთა და შემოქმედთათვის სახელმწიფო მხარდაჭერა, თავისი კომპეტენციის ფარგლებში სამეცნიერო-საგანმანათლებლო სფეროში სახელმწიფო პროგრამების შემუშავება და შესაბამის უწყებებთან ერთად მათი განხორციელება;

სპორტისა და ახალგაზრდობის სფეროების განვითარებისათვის საჭირო კაპიტალური მშენებლობის, სარეკონსტრუქციო და სარემონტო სამუშაოების წარმოება.

#### 9 საერთაშორისო ურთიერთობები და ევროატლანტიკურ სივრცეში ინტეგრაცია

სახელმწიფოსთვის უმნიშვნელოვანესი პრიორიტეტებია ქვეყნის საგარეო ურთიერთობების

წარმატებულად წარმართვა, ევროატლანტიკურ სივრცეში ინტეგრაცია და გლობალური უსაფრთხოების მხარდაჭერა;

პრიორიტეტის ფარგლებში განხორციელდება ღონისძიებები, რომლებიც უზრუნველყოფს საერთაშორისო არენაზე ქვეყნის ინტერესების გატარებას. ევროკავშირთან თანამშრომლობის ჭრილში პრიორიტეტული იქნება ასოცირების შეთანხმებაზე ინტენსიური მუშაობა, რომელიც მოემსახურება საქართველოში „ოთხი თავისუფლების პრინციპის“ უფრო ფართოდ გავრცელებას;

სახელმწიფო ასევე უზრუნველყოფს უცხოეთში მყოფი საქართველოს მოქალაქეების უფლებების დაცვას, ოკუპანტი სახელმწიფოს მხრიდან საქართველოს ტერიტორიული მთლიანობისა და სუვერენიტეტის პატივისცემის უზრუნველყოფას, ოკუპირებული ტერიტორიების არადიარების პოლიტიკის განმტკიცებას, ევროპის ქვეყნებთან ურთიერთხელსაყრელი თანამშრომლობის გადრმაგებას და საქართველოს საგარეო პოლიტიკური მიზნების მიმართ მათი მხარდაჭერის უზრუნველყოფას.

## 9.1 საგარეო პოლიტიკის განხორციელება (პროგრამული კოდი 29 01)

საერთაშორისო არენაზე ქვეყნის ინტერესების გატარება, საგარეო პოლიტიკის პრიორიტეტებისა და დასახული ამოცანების შესრულება;

საერთაშორისო თანამეგობრობის დახმარებით საქართველოს დეოკუპაციისა და ოკუპანტი სახელმწიფოს მხრიდან საქართველოს ტერიტორიული მთლიანობისა და სუვერენიტეტის პატივისცემის უზრუნველყოფა, ოკუპირებული ტერიტორიების არადიარების პოლიტიკის განმტკიცება;

რუსეთზე საერთაშორისო თანამეგობრობის ზეწოლის გაძლიერების მიზნით შესაბამისი ღონისძიებების გატარება, რათა მან სრულად შეასრულოს 2008 წლის 12 აგვისტოს ცეცხლის შეწყვეტის შეთანხმება;

ევროკავშირთან საქართველოს პოლიტიკური და ეკონომიკური ინტეგრაციის გაძლიერება;

ნატო-ში გაწევრიანების პროცესის ხელშეწყობა;

ევროპის ქვეყნებთან თანამშრომლობის გადრმაგება და საქართველოს საგარეო პოლიტიკური მიზნების მიმართ მათი მხარდაჭერის უზრუნველყოფა;

აშშ-თან სტრატეგიული პარტნიორობის ქარტიით გათვალისწინებული პროექტების განხორციელება და მისი როლის გაძლიერება საქართველოს ტერიტორიული მთლიანობისა და სუვერენიტეტის მხარდაჭერის პროცესში;

ლათინური ამერიკის, კარიბის ზღვის აუზის, აზიის, აფრიკის და ოკეანეთის სახელმწიფოებთან ორმხრივი ურთიერთობების განვითარება;

სუამისა და ბისეკის ფორმატში რეგიონული და რეგიონთაშორისი თანამშრომლობის გაძლიერება და კონკრეტული პროექტების განხორციელება;

ქართული პროდუქციისთვის ახალი ბაზრების მოპოვება, ქვეყნის ეკონომიკაში ინვესტიციების მოზიდვა;

უცხოეთში მყოფი საქართველოს მოქალაქეების უფლებების დაცვა, მათთვის შეღავათანი პირობების შექმნა და სოციალური უსაფრთხოების დონის ამაღლება;

### 9.1.1 საგარეო პოლიტიკის დაგეგმვა და მართვა (პროგრამული კოდი 29 01 01)

საქართველოს დიპლომატიური დაწესებულებების ქსელის გაფართოება;

ევროკავშირისა და ნატოში ინტეგრაციის პროცესის გაძლიერება;

საგარეო პოლიტიკის პრიორიტეტების განხორციელების მიზნით ორმხრივი და მრავალმხრივი ურთიერთობების შემდგომი განვითარება და ინტენსიფიკაცია;



მდგრადი ეკონომიკური განვითარების მიზნით, თანამედროვე საერთაშორისო ეკონომიკურ ურთიერთობებში საქართველოს სრულფასოვანი მონაწილეობა და ამ პროცესებში დიპლომატიური ურთიერთობების აქტიური გამოყენება;

საზღვარგარეთ საქართველოს მოქალაქეთა ეფექტური მომსახურება და კრიზისულ სიტუაციებში შესაბამისი დახმარების გაწევა, მათი კანონიერი უფლებებისა და ინტერესების დაცვის კუთხით მუშაობის გაუმჯობესება.

### 9.1.2 საერთაშორისო ორგანიზაციებში არსებული ფინანსური ვალდებულებების უზრუნველყოფა (პროგრამული კოდი 29 01 02)

საერთაშორისო ორგანიზაციების აქტიური წევრობა ქვეყნის ეროვნული ინტერესების და უსაფრთხოების უზრუნველყოფის მიზნით.

### 9.1.3 საერთაშორისო ხელშეკრულებების და სხვა დოკუმენტების თარგმნა და დამოწმება (პროგრამული კოდი 29 01 03)

საქართველოს საერთაშორისო ხელშეკრულებების და სხვა ოფიციალური დოკუმენტების თარგმნა, საქართველოში აკრედიტებული უცხოურ ორგანიზაციებთან კავშირების დამყარება.

### 9.2 ევროპულ და ევროატლანტიკურ სტრუქტურებში ინტეგრაციის ხელშეწყობა (პროგრამული კოდი 20 00)

NATO-სა და ევროკავშირში ინტეგრაციისათვის საჭირო პირობების შექმნის მიზნით დაგეგმილია NATO-სთან საქართველოს თანამშრომლობის გაღრმავება და წლიური ეროვნული პროგრამით გათვალისწინებული რეფორმების განხორციელება, NATO-ში ინტეგრაციის დინამიკის შენარჩუნების უზრუნველყოფა და ალიანსთან შედეგზე ორიენტირებული პოლიტიკური დიალოგის წარმოება საბოლოო გაწვევრიანების მიზნით;

ევროპული სამეზობლო პოლიტიკის სამოქმედო გეგმის (ENP AP) წარმატებული განხორციელება;

„ევროკავშირის აღმოსავლეთ სამეზობლოსთან პარტნიორობის“ (Eastern Partnership) ფორმატში და „პარტნიორობა მობილურობისათვის“ (Mobility Partnership) ფარგლებში თანამშრომლობის განვითარება;

ევროკავშირთან ასოცირების შეთანხმების შესახებ, რომელიც შეიცავს ღრმა და ყოვლისმომცველი თავისუფალი ვაჭრობის შეთანხმებას (DCFTA), მოლაპარაკებების დასრულება და მისი განხორციელება;

საქართველო-ევროკავშირის შორის სავიზო რეჟიმის გამარტივებისა და რეადმისიის ხელშეკრულების ეფექტიანი განხორციელება;

ევროკავშირის დახმარების პროგრამებისა და ინსტრუმენტების სრულფასოვანი და მასშტაბური ამოქმედების ხელშეწყობა.

### 9.3 ქართული დიასპორის მხარდაჭერა (პროგრამული კოდი 21 00)

სამშობლოდან სხვადასხვა მიზეზის გამო წასული მოსახლეობის მაქსიმალური ჩართვა ქვეყნის სოციალურ-ეკონომიკურ და კულტურულ ცხოვრებაში, შესაბამის სახელმწიფო უწყებებთან თანამშრომლობით მისთვის კონკრეტული პროექტების შეთავაზება და მათი პოპულარიზაცია;

ყოველწლიურად საქართველოში დიასპორის დღის აღნიშვნა და ამ დღისადმი მიძღვნილ კულტურულ ღონისძიებებში ქართული დიასპორის წარმომადგენელთა ჩართვა;

საზღვარგარეთ ქართული სახლების არეალის გაფართოება;

საქართველოში და საზღვარგარეთ ბიზნესფორუმების გამართვა, ქართული კომპანიების დიასპორულ ორგანიზაციებთან დაკავშირება, უცხოეთში მოღვაწე ქართველი ბიზნესმენებისათვის საინვესტიციო

პროექტების შეთავაზება და საქართველოში უცხოური ინვესტიციების მოსაზიდად ქართული დიასპორის კავშირების გამოყენება.

## 10 სოფლის მეურნეობა

სოფლის მეურნეობის განვითარება ქვეყნის უმნიშვნელოვანესი პრიორიტეტია და განსაკუთრებული მნიშვნელობა ენიჭება წარმოების ინტენსიფიკაციას და ახალი საექსპორტო ბაზრების ათვისებას;

სოფლის განვითარებისა და მხარდაჭერის მიზნით, მომდევნო ოთხი წლის განმავლობაში, დაიხარჯება 4 მილიარდი ლარი. სახელმწიფო შექმნის მნიშვნელოვან წინაპირობას ქართული სოფლის გაძლიერებისათვის. ყველა სოფელი უზრუნველყოფილი იქნება სათანადო წყალმომარაგებით, ყველა სოფელში დასრულდება გაზიფიკაციის პროგრამა, გაკეთდება ყველა სოფლამდე მისასვლელი გზა. სოფლის მეურნეობის განვითარებისათვის მოხდება 2000 ტრაქტორის, კომბაინის, აგრეგატის შეძენა. შეიქმნება 500-ზე მეტი ახალი სოფლის მეურნეობის საწარმო, განხორციელდება დამატებით 90 000 ჰექტარის ირიგაცია, გაკეთდება დრენაჟის სისტემა 35 000 ჰექტარზე, რაც თავის მხრივ ნიშნავს უფრო უკეთეს სასოფლო-სამეურნეო დანიშნულების მიწას უფრო მეტი მოსავლის მისაღებად. საბოლოო ჯამში კი ყველა ამ ნაბიჯის შედეგი იქნება - ქართული სასოფლო პროდუქციის გაორმაგება, რაც გააძლიერებს ქართულ სოფელს, გააძლიერებს ქართულ ეკონომიკას და გააძლიერებს ქართულ სახელმწიფოს.

საქართველოს მთავრობის ამოცანაა ტრადიციულ კომლზე დაფუძნებული სოფლის მეურნეობის პარალელურად მოდერნიზებული და სამეწარმეო პრინციპებზე დაფუძნებული პირველადი და გადამამუშავებელი საწარმოების შექმნა;

დაგეგმილია თანამედროვე ტიპის ლოჯისტიკის/საბითუმო სასაწყობო ცენტრის შექმნა, რომელიც მოემსახურება ადგილობრივ და საექსპორტო ბაზრებს. ამ ცენტრის მეშვეობით მოხდება საქართველოში წარმოებული პროდუქციის შეფუთვა, სორტირება და გადამამუშავება მისთვის ღირებულების დამატების მიზნით და მისი ექსპორტზე რეალიზაციისათვის. ცენტრში არსებული სავაჭრო აგენტების სიმრავლე ხელს შეუწყობს კონკურენტუნარიანი გარემოს შექმნას როგორც ფასწარმოქმნის, ისე ექსპორტის მოცულობის მხრივ. ეს გარემოება დამატებით მოტივაციას გაუჩენს ადგილობრივ ფერმერებსა და მეწარმეებს;

სახელმწიფო ხელს შეუწყობს: სოფლის მეურნეობისათვის ვარგისი მიწის ფართობების ეკონომიკურ და სამეწარმეო აქტივობაში მაქსიმალურად ჩართვას; მემარცვლეობის განვითარებას ქვეყნის თვითუზრუნველყოფის ხარისხის ასამაღლებლად; სანერგე მეურნეობებისა და სადემონსტრაციო/სასწავლო ცენტრების შექმნას სოფლის მეურნეობაში თანამედროვე ტექნოლოგიების დანერგვის მიზნით; მეღვინეობის სფეროში ექსპორტის ზრდას, ბაზრების დივერსიფიკაციას და ქართული ღვინის ბრენდის შექმნას/პოპულარიზაციას, ღვინის ტურიზმის განვითარებას; მეცხოველეობის სფეროში პროდუქტიულობისა და ექსპორტის ზრდას სანაშენე და საკვებწარმოების განვითარებით და სასოფლო-სამეურნეო ტექნიკის სერვისცენტრების გეოგრაფიული ხელმისაწვდომობის გაზრდას;

წარმოების ინტენსიფიკაციასთან ერთად ვითარდება სასოფლო-სამეურნეო ინფრასტრუქტურა. სახელმწიფო ძირითად აქცენტს საირიგაციო სისტემების რეაბილიტაციაზე აკეთებს. ამასთანავე, მიმდინარეობს თანამედროვე საირიგაციო სისტემების, წვეთოვანი და პივოტური ირიგაციების ტექნოლოგიების დანერგვა, რაც ხელს შეუწყობს როგორც წყლის რესურსების ეკონომიურად მოხმარებას, ისე წარმოების ზრდას.

### 10.1 სოფლის მეურნეობის განვითარების პროგრამა (პროგრამული კოდი 38 01)

ქვეყნის აგრარულ სექტორში სახელმწიფო პოლიტიკის შემუშავება და რეფორმების განხორციელება ეროვნული ტრადიციებისა და საერთაშორისო გამოცდილების გამოყენებით;

სასოფლო-სამეურნეო პროდუქციის წარმოების ზრდისათვის აუცილებელი სასოფლო-სამეურნეო ტექნიკისა და ტექნოლოგიური მოწყობილობების შეძენა და მათი ეფექტიანი გამოყენება;

სასოფლო-სამეურნეო ტექნიკის სერვის-ცენტრების (მექანიზაციის სერვის-ცენტრები) დაარსება;

რეგიონებში არსებული სასოფლო-სამეურნეო ტექნიკის და ტექნოლოგიური მოწყობილობების განახლების ხელშეწყობა;

არსებული სარწყავი სისტემის რეაბილიტაცია და სათანადო ტექნიკის შექმნა;

სალიზინგო კომპანიებთან და მიკროსაფინანსო ორგანიზაციებთან თანამშრომლობით სოფლის მეურნეობის სფეროში დასაქმებულ პირთათვის თანამედროვე ძირითადი საშუალებების შექმნის ხელმისაწვდომობა;

ქართული აგროსასურსათო პროდუქციის, ღვინისა და სამზარეულოს პოპულარიზაციის გაგრძელება;

ხილისა და ბოსტნეულის თანამედროვე ტექნოლოგიების გამოყენებით წარმოების სადემონსტრაციო ნაკვეთების მოწყობა;

ახალი სასოფლო-სამეურნეო საწარმოების შექმნა;

სასელექციო სადგურის შექმნა;

სასათბურე მეურნეობების განვითარება;

მარცვლეულის წარმოების ინტენსიფიკაცია;

სოფლის მეურნეობის სფეროში დასაქმებული მოსახლეობისათვის სასოფლო-სამეურნეო წარმოების ინტენსიფიკაციის ფარგლებში განხორციელებული და მიმდინარე პროექტების გაცნობა-დათვალიერება და თანამედროვე ტექნოლოგიების შესახებ კვალიფიციური ინფორმაციის მიწოდება.

#### 10.1.1 სოფლის მეურნეობის განვითარების პოლიტიკის შემუშავება და მართვა (პროგრამული კოდი 38 01 01)

აგროსასურსათო სექტორში შემოსავლების ზრდისა და სასურსათო უსაფრთხოებისათვის საჭირო ღონისძიებების დაგეგმვა და ეფექტურად განხორციელება;

ქვეყანაში სოფლის მეურნეობის, კვებისა და გადამამუშავებელი მრეწველობის პროდუქციის წარმოების ხელშეწყობა;

სოფლის მეურნეობის პროდუქციის მწარმოებელთა და მომხმარებელთა ინტერესების ჰარმონიზაციის ხელშეწყობა.

#### 10.1.2 სასოფლო-სამეურნეო ტექნიკის განახლება (პროგრამული კოდი 38 01 02)

სასოფლო-სამეურნეო ტექნიკის არსებული დეფიციტის ეტაპობრივი აღმოფხვრა და ყოველი ფერმერისათვის ხელმისაწვდომობის ზრდა;

სასოფლო-სამეურნეო პროდუქციის წარმოების, გადამამუშავების, რაოდენობრივი და ხარისხობრივი მაჩვენებლების გაზრდისათვის ახლო მომავალში 2 000 ერთეული სასოფლო-სამეურნეო ტექნიკისა და ტექნოლოგიური მოწყობილობის შექმნა.

#### 10.1.3 სასოფლო-სამეურნეო წარმოების ინტენსიფიკაცია (პროგრამული კოდი 38 01 03)

ხილისა და ბოსტნეულის თანამედროვე ტექნოლოგიების გამოყენებით წარმოების სადემონსტრაციო ნაკვეთების მოწყობა;

სასათბურე მეურნეობების მოწყობა;

მექანიზაციის სერვის-ცენტრების აშენება;

მომავალი ოთხი წლის განმავლობაში 500 ახალი სასოფლო-სამეურნეო საწარმოს, მათ შორის 2013 წელს ბოსტნეულის გადამამუშავებელი საწარმოს და სასელექციო სადგურის შექმნა.

#### 10.1.4 სამელიორაციო სისტემების მოდერნიზაცია (პროგრამული კოდი 38 01 04)

ახლო მომავალში უფრო მეტი მოსავლის მისაღებად უკეთესი სასოფლო-სამეურნეო დანიშნულების მიწისათვის ქვეყნის სხვადასხვა რეგიონში დამატებით 90 000 ჰექტარის ირიგაცია.

მომდევნო 4 წლის განმავლობაში მოსავლის მოცულობის გაზრდის მიზნით 35 000 ჰექტარზე სადრენაჟო სისტემის მოწყობა.

არსებული სარწყავი სისტემის რეაბილიტაცია და სათანადო ტექნიკის შეძენა.

#### 10.1.5 ქართული აგროსასურსათო პროდუქციის, ღვინისა და სამზარეულოს პოპულარიზაცია (პროგრამული კოდი 38 01 05)

ქართული აგროსასურსათო პროდუქციის, ღვინისა და სამზარეულოს გამოფენა-დეგუსტაციის ღონისძიებების განხორციელება, რაც ხელს შეუწყობს ქართული პროდუქციის და სამზარეულოს პოპულარიზაციას.

#### 10.1.6 თანამედროვე ტექნოლოგიების პოპულარიზაცია (პროგრამული კოდი 38 01 06)

სოფლის მეურნეობის დარგში დასაქმებული მოსახლეობისათვის სასოფლო-სამეურნეო წარმოების ინტენსიფიკაციის ფარგლებში განხორციელებული და მიმდინარე პროექტების გაცნობა-დათვალიერება;

ექსტენციის ცენტრებში ახალი ტექნოლოგიების შესახებ ფერმერთათვის კვალიფიციური ინფორმაციის მიწოდება.

#### 10.1.7 აგროსექტორის განვითარება/ხელშეწყობა (პროგრამული კოდი 38 01 07)

აგროსექტორში დასაქმებული პირების ფინანსური უზრუნველყოფის მიზნით მიკროსაფინანსო ორგანიზაციების მეშვეობით სესხების გაცემა;

ადგილობრივ ბაზრებზე შეღწევადობის გაადვილების მიზნით სოფლად მცირე ზომის ინფრასტრუქტურული პროექტების განხორციელება;

სალიზინგო კომპანიებსა და მიკროსაფინანსო ორგანიზაციებისათვის ფინანსური რესურსის მიწოდება, სოფლის მეურნეობის სფეროში დასაქმებული პირების მიერ თანამედროვე ტექნიკის შესაძენად.

#### 10.2 მევენახეობა-მეღვინეობის განვითარება (პროგრამული კოდი 38 03)

მევენახეობა-მეღვინეობის დარგის განვითარება, ახალი სამომხმარებლო ბაზრების ათვისება და მომხმარებლის დაცვა უხარისხო ღვინოპროდუქციისგან;

ქართული ღვინოპროდუქციის საერთაშორისო და ადგილობრივი დეგუსტაცია-კონკურსებისა და გამოფენების მოწყობა; ქართული ღვინის სადეგუსტაციო ცენტრის მოწყობა;

სპეციალიზირებული უცხოური ჟურნალებისათვის საქართველოს მევენახეობა-მეღვინეობის შესახებ სტატიების მომზადება და გამოქვეყნება;

ალკოჰოლიანი სასმელების სერტიფიცირებული პარტიებიდან აღებული ნიმუშების შედარების უზრუნველსაყოფად ლაბორატორიული კვლევის ჩატარება;

მევენახეობის სფეროში დასაქმებული ფიზიკური პირების მიერ მიღებული ყურძნის მოსავლის რეალიზაციის ხელშეწყობა, რისთვისაც განხორციელდება ფიზიკური პირების მიერ ღვინის კომპანიებზე

ჩაბარებულ თითოეულ კილოგრამ ყურძენზე კომპანის მიერ გადახდილ საზღაურზე დამატებით, კომპენსაციის სახით, თანხის ანაზღაურება;

მევენახეობის სფეროში დასაქმებული ფიზიკური პირების მიერ მიღებული ყურძნის მოსავლის რეალიზაციის ხელშეწყობა.

### 10.3 სურსათის უვნებლობა, მცენარეთა დაცვა და ეპიზოტიური კეთილსამედობა (პროგრამული კოდი 38 02)

სურსათის უვნებლობის ეფექტური სისტემის ჩამოყალიბებისა და მოსახლეობის ჯანმრთელობის დაცვის უზრუნველყოფის მიზნით სურსათის/ცხოველის საკვების მწარმოებელი საწარმოების ინსპექტირების, სამომხმარებლო ბაზრის მონიტორინგისა და პროდუქციის ლაბორატორიული კვლევის განხორციელება;

განსაკუთრებით საშიში დაავადებების: თურქულის, ჯილეხის, ცოვის პრევენცია შესაბამისი პროფილაქტიკური ვაქცინაციის ჩატარების გზით, ასევე დაავადებების კონტროლის ეფექტური სისტემის უზრუნველსაყოფად ბრუცელიოზისა და ტუბერკულოზის დიაგნოსტიკა;

მოსალოდნელი ეკონომიკური ზიანის მინიმიზირების უზრუნველყოფის მიზნით საკარანტინო და განსაკუთრებით საშიში მავნე ორგანიზმების გავრცელების წინააღმდეგ შესაბამისი ღონისძიებების ჩატარება და პესტიციდების/აგროქიმიკატების ხარისხის კონტროლი;

სტრატეგიულ კულტურებში მავნე ორგანიზმების გავრცელების პროგნოზირება და რეკომენდაციების გამოცემა ფერმერთა ზოგადი ინფორმირებულობის გაზრდის მიზნით;

ცხოველთა განსაკუთრებით საშიში დაავადებების და მცენარეთა საკარანტინო და სხვა საშიში მავნე ორგანიზმების ლაბორატორიული დიაგნოსტიკა.

## 11 სასამართლო სისტემა

ქვეყნის დემოკრატიული და მდგრადი ეკონომიკური განვითარებისათვის განსაკუთრებული მნიშვნელობა აქვს დამოუკიდებელი და მიუკერძოებელი მართლმსაჯულების სისტემის ფუნქციონირებას. პრიორიტეტი ითვალისწინებს ქვეყნის სასამართლო სისტემის რეფორმირებისა და გამართული ფუნქციონირების მხარდაჭერის ღონისძიებებს, მიღწეული წარმატებების გაღრმავებას, საზოგადოების ნდობის ამაღლებას და მის ჩართულობას, ნაფიც მსაჯულთა ინსტიტუტის განვითარებას, რათა სასამართლო სისტემა საქართველოს ყველა მოქალაქისა თუ არარეზიდენტი პირისათვის მაქსიმალურად ხელმისაწვდომი და ეფექტიანი იყოს.

### 11.1 სასამართლო სისტემის განვითარება (პროგრამული კოდი 07 00, 08 00, 09 00, 10 00)

სასამართლოს დამოუკიდებლობის და ობიექტურობის უზრუნველსაყოფად, სასამართლოს საქმიანობის ეფექტურობის ამაღლებისა და საქმეთა განხილვის ხარისხის გაუმჯობესების მიზნით იუსტიციის უმაღლესი საბჭოს ხელშეწყობით გაგრძელდება რაიონული (საქალაქო) სასამართლოების გაერთიანება და გამსხვილება, სადაც მაღალკვალიფიციური სამოსამართლო კორპუსის პირობებში, შესაძლებელი გახდება საქმეთა განხილვის სპეციალიზაციის დამკვიდრება. ამასთან, გაერთიანებულ სასამართლოებში დანიშნული მაგისტრატი მოსამართლეები უზრუნველყოფენ მცირე მნიშვნელობის საქმეთა სწრაფად და ეფექტურად გადაწყვეტას;

სასამართლო სისტემის მთელი ქვეყნის მასშტაბით გამართული ფუნქციონირებისათვის სასამართლო სისტემაში დაინერგება ელექტრონული დოკუმენტბრუნვის სისტემა და გაგრძელდება მოსამართლეთა ვაკანტური ადგილების ეტაპობრივად შევსება. შესაბამისად განხორციელდება საკვალიფიკაციო გამოცდებისა და კონკურსების ორგანიზება, მოსამართლედ გამწესება მოხდება იუსტიციის უმაღლეს სკოლაში სასწავლო კურსის გავლის შემდეგ, ხოლო კვალიფიციური სამოსამართლო კორპუსის განვითარებისათვის დაინერგება სასამართლოს აპარატის მოხელეთა შეფასების სისტემა;

სასამართლოს დამოუკიდებლობის უზრუნველსაყოფად მომზადდება საფუძველი მოსამართლეთა

უვადოდ დანიშნისათვის და განისაზღვრება მოსამართლეთა დაწინაურების კრიტერიუმები;

საერთო სასამართლოების მოსამართლეთა და აპარატის თანამშრომელთა სოციალური დაცვის გარანტიების გაუმჯობესებისათვის შესაბამისი ღონისძიებების გატარება, დატვირთულობის, განსახილველ საქმეთა სირთულის და სხვა განსაკუთრებულ შემთხვევაში საერთო სასამართლოების მოსამართლეებისათვის დანამატების დაწესება. მათი სიცოცხლისა და ჯანმრთელობის დაზღვევა;

საზოგადოებისათვის სასამართლო რეფორმის შესახებ ინფორმაციის მიწოდება. მართლმსაჯულების განხორციელებაში საზოგადოების მეტად ჩართულობის უზრუნველსაყოფად საგაზეთო პუბლიკაციების და სარეკლამო შინაარსის კლიპების მომზადება;

საქართველოს უზენაესი სასამართლო საქართველოს მთელ ტერიტორიაზე მართლმსაჯულების განხორციელების უმაღლესი და საბოლოო ინსტანციის საკასაციო სასამართლოა. ის დადგენილი საპროცესო ფორმით ზედამხედველობს მართლმსაჯულების განხორციელებას საქართველოს საერთო სასამართლოებში და საქართველოს კონსტიტუციით გათვალისწინებულ სხვა უფლებამოსილებებს;

გაგრძელდება საკონსტიტუციო სასამართლოს საქმიანობის გამჭვირვალობის და საჯაროობის პროცესი. სასამართლოს აპარატის საქმიანობის სრულყოფის მიზნით დაგეგმილია მოხელეთა კვალიფიკაციის ამაღლებისათვის შესაბამისი ღონისძიებების გატარება.

## -- გარემოს დაცვა და ბუნებრივი რესურსების მართვა

გარემოს ეკოლოგიური დაცვა და ბუნებრივი რესურსების გონივრული გამოყენება სახელმწიფოს პრიორიტეტია, ვინაიდან ეს სფერო დიდ გავლენას ახდენს ქვეყნის ზოგად განვითარებაზე. ეს ეხება როგორც მოსახლეობის ჯანმრთელობის მდგომარეობას, ისე ტურიზმის, ენერჯეტიკის, სოფლის მეურნეობისა და, ზოგადად, ქვეყნის ეკონომიკურ განვითარებას;

სახელმწიფო განაგრძობს დაცული ტერიტორიების განვითარებისა და პოპულარიზაციის ღონისძიებებს, ასევე ქვეყანაში ცხოველთა თუ მცენარეთა ბიოლოგიური მრავალფეროვნების შენარჩუნების ღონისძიებების მხარდაჭერას, გარემოს დაცვის სფეროში მონიტორინგის, პროგნოზირებისა და პრევენციის ხელშეწყობის ღონისძიებების გატარებას;

პრიორიტეტის ფარგლებში ქვეყნის ბუნებრივი რესურსების რაციონალურად სარგებლობის დაგეგმვის მიზნით განისაზღვრება ბუნებრივი რესურსებით სარგებლობის ღონისძიებათა პრიორიტეტული მიმართულებები, შემუშავდება და გატარდება ტყის ფონდის მართვასა და სარგებლობასთან დაკავშირებული პოლიტიკა.

### 1.2.1 დაცული ტერიტორიების სისტემის ჩამოყალიბება და მართვა (პროგრამული კოდი 39 02)

ბუნებრივი ეკოსისტემების, ლანდშაფტებისა და ცოცხალი ორგანიზმების დაცვა და აღდგენა ეკოლოგიური წონასწორობის შენარჩუნების მიზნით;

უნიკალური და იშვიათი ორგანული, თუ არაორგანული ბუნებრივი წარმონაქმნების დაცვა მათი შენარჩუნების მიზნით;

ბიომრავალფეროვნების ერთიანი ელექტრონული ბაზის შექმნა, ფლორისა და ფაუნის შესახებ მონაცემთა ბაზის სრულყოფის მიზნით;

ფოტოხაფანგების მეშვეობით კვლევა-მონიტორინგი, რაც ხელს შეუწყობს ცხოველთა რიცხოვნებისა და მათი გავრცელების, საბინადრო არელების დადგენას;

ჯეირანისა და ნიამორის რეინტროდუქციის გეგმის განხორციელება, რომელიც ხელს შეუწყობს სპეციალურად მოწყობილ ვოლიერში მათ გამრავლებას და შემდგომ დაცულ ტერიტორიებზე გადაშენებული პოპულაციის აღდგენას;

ბუნებრივ და ისტორიულ-კულტურულ გარემოში რეკრეაციის, ჯანმრთელობის დაცვისა და

ტურიზმისათვის ხელსაყრელი პირობების შექმნა საქართველოს ტურისტული პოტენციალის გაზრდის მიზნით:

ტრადიციული სამეურნეო საქმიანობის დაცვა, აღდგენა და განვითარების ხელშეწყობა თვითმყოფადი ისტორიულ-კულტურული გარემოს აღდგენისათვის და მის შესანარჩუნებლად;

ტრანსსასაზღვრო თანამშრომლობა თურქეთის რესპუბლიკის ჯამილის ბიოსფერულ რეზერვატსა და მაჭახელას ეროვნული პარკის ადმინისტრაციას შორის.

- 12.2 ყაზბეგის მუნიციპალიტეტისა და დუშეთის მუნიციპალიტეტის მაღალმთიანი სოფლების მოსახლეობისათვის მიწოდებული ბუნებრივი აირის ღირებულების ანაზღაურების ღონისძიება (პროგრამული კოდი 37 02)

განხორციელდება ყაზბეგის მუნიციპალიტეტში და დუშეთის მუნიციპალიტეტის მაღალმთიანი სოფლების (სეთურნის, ჯადმიანის, ზაქანის, ხადის და კაიშაურნის) მუდმივად მცხოვრები მოსახლეობის მიერ მოხმარებული ბუნებრივი აირის საფასურის ანაზღაურება შემოდგომა-ზამთრის პერიოდში (15 ოქტომბრიდან - 15 მაისამდე).

- 12.3 ენერგეტიკისა და ბუნებრივი რესურსების სფეროში პოლიტიკის შემუშავება და მართვა (პროგრამული კოდი 37 01)

ენერგეტიკის, ბუნებრივი რესურსების მართვისა და სარგებლობის, ასევე ბირთვული და რადიაციული საქმიანობის უსაფრთხოების სფეროებში სახელმწიფო პოლიტიკის, სახელმწიფო სტრატეგიისა და სახელმწიფო პროგრამების შესრულების მონიტორინგი და მათი განხორციელების კოორდინაცია.

საქართველოს ენერგეტიკის დარგში და ბუნებრივი რესურსების მართვისა და სარგებლობის სფეროში ინვესტიციების მოზიდვის ხელშეწყობა.

ელექტროენერჯის დამატებითი, ალტერნატიული და განახლებადი წყაროების მოძიების, ენერჯის შემცველი წყაროების უპირატესი ათვისებისა და ამ კუთხით დარგის სტაბილური განვითარების უზრუნველსაყოფად სახელმწიფო პოლიტიკის შემუშავება.

ქვეყნის მდგრადი განვითარების ხელშეწყობისა და ბუნებრივი რესურსებით რაციონალური სარგებლობის დაგეგმვის მიზნით ბუნებრივი რესურსით სარგებლობის ღონისძიებათა პრიორიტეტული მიმართულებების განსაზღვრა და მათი განხორციელება, ტყის ფონდის მართვასა და სარგებლობასთან დაკავშირებული პოლიტიკის შემუშავება.

- 12.4 გარემოს დაცვის სფეროში პოლიტიკის შემუშავება, რეგულირება და მართვა (პროგრამული კოდი 39 01)

გარემოს დაცვისა და მოსახლეობის ეკოლოგიური უსაფრთხოების სფეროში სახელმწიფო პოლიტიკის შემუშავება და მისი განხორციელება;

გარემოს დაცვის სისტემის სრულყოფის მიზნით გარემოსდაცვითი კონტროლის გაძლიერება და ქმედითი გარემოსდაცვითი საკანონმდებლო ბაზის ჩამოყალიბება;

გარემოზე ზემოქმედების ნებართვის გაცემის შესახებ გადაწყვეტილების მიღების პროცესში ამ საქმიანობის პოტენციური ეკოლოგიური საშიშროების რისკის შეფასება, გამოკვლევის საფუძველზე გარემოზე ზემოქმედების შეფასების პროცედურის ჩატარების წესის განსაზღვრა და ნორმატიულ-მეთოდოლოგიური უზრუნველყოფა.

გარემოსდაცვით მოთხოვნათა და გარემოს დაცვის ნორმათა გათვალისწინებით დასაბუთებული საექსპერტო დასკვნების მომზადება.

- 12.5 გარემოს დაცვის სფეროში მონიტორინგი, პროგნოზირება და პრევენცია (პროგრამული კოდი 39 03)

გარემოს დაბინძურების კლევასთან და მონიტორინგთან დაკავშირებული თანამედროვე სტანდარტების

შესაბამისი ლაბორატორიული მოწყობილობების შექმნა;

მოსახლეობის დაცვის და საინჟინრო ობიექტების უსაფრთხო ფუნქციონირების მიზნით, საქართველოს მთელ ტერიტორიაზე სტიქიური გეოლოგიური მოვლენების შეფასების რეგიონალური გეომონიტორინგის განხორციელება და სტიქიური პროცესების გააქტიურების პირობებში მისი ოპერატიული შეფასება;

სტიქიური გეოლოგიური პროცესების განვითარების ტენდენციების და გეოლოგიური გარემოს ცვლილებების გრძელვადიანი საბაზისო პროგნოზის დამუშავება 20-25 წლიანი პერიოდისათვის;

მდინარეების წყლიანობის დადგენის მიზნით, რეგულარულად (წელიწადში 20-25-ჯერ) წყლის ხარჯების გაზომვის ექსპედიციური სამუშაოების ჩატარება. თოვლის დნობის შედეგად მდინარეებში წყლის დონის მოსალოდნელი ცვლილებების განსაზღვრის მიზნით, საქართველოს მთიან ზონაში (18 მდინარეთა ხეობებში) თოვლის საფარის აგეგმვის ექსპედიციური სამუშაოების ჩატარება;

საშუალოვადიანი, გრძელვადიანი და მოკლევადიანი ჰიდრომეტეოროლოგიური და გეოლოგიური პროგნოზების მომზადება და დაინტერესებული პირებისათვის მიწოდება. მოსალოდნელი საშიში ჰიდრომეტეოროლოგიური მოვლენების/პროცესების შესახებ ინფორმაციის გავრცელება.

*\*შენიშვნა: აღნიშნულ თავში, სახელმწიფო ბიუჯეტის პრიორიტეტების ფარგლებში პროგრამები წარმოდგენილია მათი დაფინანსების მოცულობების კლებადობის მიხედვით*



თავი VI  
საქართველოს სახელმწიფო ბიუჯეტის ასიგნებები

მუხლი 15. საქართველოს სახელმწიფო ბიუჯეტის ასიგნებები

განისაზღვროს საქართველოს სახელმწიფო ბიუჯეტის ასიგნებები საბიუჯეტო კლასიფიკაციის მიხედვით, თანდართული რედაქციით:

| პროგრამული კოდი | დასახელება   | 2013 წლის პროექტი  |                    |                  |                  |
|-----------------|--|--------------------|--------------------|------------------|------------------|
|                 |  | სულ                | საბიუჯეტო სახსრები | გრანტი           | კრედიტი          |
|                 | <b>ჯამი</b>  | <b>8,535,000.0</b> | <b>7,783,000.0</b> | <b>102,000.0</b> | <b>650,000.0</b> |
|                 | მომუშავეთა რიცხოვნება  | 101.725            | 101.725            | 0                | 0                |
|                 | ხარჯები  | 7,117,470.5        | 6,794,282.5        | 92,113.0         | 231,075.0        |
|                 | შრომის ანაზღაურება   | 1,171,058.6        | 1,171,001.6        | 57.0             | 0.0              |
|                 | არაფინანსური აქტივების ზრდა                                      | 711,762.1          | 426,435.1          | 9,887.0          | 275,440.0        |
|                 | ფინანსური აქტივების ზრდა   | 169,462.0          | 25,977.0           | 0.0              | 143,485.0        |
|                 | ვალდებულებების კლება   | 536,305.4          | 536,305.4          | 0.0              | 0.0              |
| <b>01 00</b>    | <b>საქართველოს პარლამენტი და მასთან არსებული ორგანიზაციები</b>   | <b>39,809.7</b>    | <b>39,809.7</b>    | <b>0.0</b>       | <b>0.0</b>       |
|                 | მომუშავეთა რიცხოვნება  | 1,391              | 1,391              | 0                | 0                |
|                 | ხარჯები  | 32,916.5           | 32,916.5           | 0.0              | 0.0              |
|                 | შრომის ანაზღაურება   | 21,242.8           | 21,242.8           | 0.0              | 0.0              |
|                 | არაფინანსური აქტივების ზრდა                                      | 6,893.2            | 6,893.2            | 0.0              | 0.0              |
| <b>01 01</b>    | <b>საკანონმდებლო საქმიანობა</b>                                  | <b>33,900.7</b>    | <b>33,900.7</b>    | <b>0.0</b>       | <b>0.0</b>       |
|                 | მომუშავეთა რიცხოვნება  | 900                | 900                | 0                | 0                |
|                 | ხარჯები  | 27,162.5           | 27,162.5           | 0.0              | 0.0              |
|                 | შრომის ანაზღაურება   | 16,648.5           | 16,648.5           | 0.0              | 0.0              |
|                 | არაფინანსური აქტივების ზრდა                                      | 6,738.2            | 6,738.2            | 0.0              | 0.0              |
| <b>01 02</b>    | <b>საბიბლიოთეკო საქმიანობა</b>                                   | <b>5,509.0</b>     | <b>5,509.0</b>     | <b>0.0</b>       | <b>0.0</b>       |
|                 | მომუშავეთა რიცხოვნება  | 476                | 476                | 0                | 0                |
|                 | ხარჯები  | 5,359.0            | 5,359.0            | 0.0              | 0.0              |
|                 | შრომის ანაზღაურება   | 4,308.3            | 4,308.3            | 0.0              | 0.0              |
|                 | არაფინანსური აქტივების ზრდა                                      | 150.0              | 150.0              | 0.0              | 0.0              |
| <b>01 03</b>    | <b>ჰერალდიკური საქმიანობის სახელმწიფო რეგულირება</b>             | <b>400.0</b>       | <b>400.0</b>       | <b>0.0</b>       | <b>0.0</b>       |
|                 | მომუშავეთა რიცხოვნება  | 15                 | 15                 | 0                | 0                |
|                 | ხარჯები  | 395.0              | 395.0              | 0.0              | 0.0              |
|                 | შრომის ანაზღაურება   | 285.0              | 286.0              | 0.0              | 0.0              |
|                 | არაფინანსური აქტივების ზრდა                                      | 5.0                | 5.0                | 0.0              | 0.0              |
| <b>02 00</b>    | <b>საქართველოს პრეზიდენტის ადმინისტრაცია</b>                     | <b>14,160.0</b>    | <b>14,160.0</b>    | <b>0.0</b>       | <b>0.0</b>       |
|                 | მომუშავეთა რიცხოვნება  | 183                | 183                | 0                | 0                |
|                 | ხარჯები  | 13,590.6           | 13,590.6           | 0.0              | 0.0              |
|                 | შრომის ანაზღაურება   | 3,845.0            | 3,845.0            | 0.0              | 0.0              |
|                 | არაფინანსური აქტივების ზრდა                                      | 569.4              | 569.4              | 0.0              | 0.0              |
| <b>02 01</b>    | <b>საქართველოს პრეზიდენტის ადმინისტრაცია</b>                     | <b>13,560.0</b>    | <b>13,560.0</b>    | <b>0.0</b>       | <b>0.0</b>       |
|                 | მომუშავეთა რიცხოვნება  | 162                | 162                | 0                | 0                |
|                 | ხარჯები  | 13,010.0           | 13,010.0           | 0.0              | 0.0              |
|                 | შრომის ანაზღაურება   | 3,465.0            | 3,465.0            | 0.0              | 0.0              |
|                 | არაფინანსური აქტივების ზრდა                                      | 550.0              | 550.0              | 0.0              | 0.0              |
| <b>02 02</b>    | <b>საჯარო სამსახურის სფეროში სახელმწიფო პოლიტიკის შემუშავება</b> | <b>600.0</b>       | <b>600.0</b>       | <b>0.0</b>       | <b>0.0</b>       |
|                 | მომუშავეთა რიცხოვნება  | 21                 | 21                 | 0                | 0                |
|                 | ხარჯები  | 580.6              | 580.6              | 0.0              | 0.0              |
|                 | შრომის ანაზღაურება   | 380.0              | 380.0              | 0.0              | 0.0              |
|                 | არაფინანსური აქტივების ზრდა                                      | 19.4               | 19.4               | 0.0              | 0.0              |
| <b>03 00</b>    | <b>საქართველოს ეროვნული უშიშროების საბჭოს აპარატი</b>            | <b>23,300.0</b>    | <b>23,300.0</b>    | <b>0.0</b>       | <b>0.0</b>       |
|                 | მომუშავეთა რიცხოვნება  | 38                 | 38                 | 0                | 0                |
|                 | ხარჯები  | 23,261.5           | 23,261.5           | 0.0              | 0.0              |
|                 | შრომის ანაზღაურება   | 1,178.7            | 1,178.7            | 0.0              | 0.0              |
|                 | არაფინანსური აქტივების ზრდა                                      | 18.5               | 18.5               | 0.0              | 0.0              |
| <b>03 01</b>    | <b>საქართველოს ეროვნული უშიშროების საბჭოს აპარატი</b>            | <b>1,800.0</b>     | <b>1,800.0</b>     | <b>0.0</b>       | <b>0.0</b>       |
|                 | მომუშავეთა რიცხოვნება  | 38                 | 38                 | 0                | 0                |
|                 | ხარჯები  | 1,781.5            | 1,781.5            | 0.0              | 0.0              |
|                 | შრომის ანაზღაურება   | 1,178.7            | 1,178.7            | 0.0              | 0.0              |
|                 | არაფინანსური აქტივების ზრდა                                      | 18.5               | 18.5               | 0.0              | 0.0              |
| <b>03 02</b>    | <b>ეროვნული უსაფრთხოების პოლიტიკის ღონისძიებები</b>              | <b>21,500.0</b>    | <b>21,500.0</b>    | <b>0.0</b>       | <b>0.0</b>       |
|                 | ხარჯები  | 21,500.0           | 21,500.0           | 0.0              | 0.0              |
| <b>04 00</b>    | <b>საქართველოს მთავრობის კანცელარია</b>                          | <b>13,650.0</b>    | <b>13,650.0</b>    | <b>0.0</b>       | <b>0.0</b>       |
|                 | მომუშავეთა რიცხოვნება  | 215                | 215                | 0                | 0                |
|                 | ხარჯები  | 12,950.0           | 12,950.0           | 0.0              | 0.0              |

| პროგრამული კოდი | დასახელება  | 2013 წლის პროექტი<br>მათ შორის |                     |            |            |
|-----------------|---|--------------------------------|---------------------|------------|------------|
|                 |   | სულ                            | საბიუჯეტო<br>სახსრი | გრანტი     | კრედიტი    |
|                 | შრომის ანაზღაურება  | 5,369.6                        | 5,369.6             | 0.0        | 0.0        |
|                 | არაფინანსური აქტივების ზრდა   | 700.0                          | 700.0               | 0.0        | 0.0        |
| <b>05 00</b>    | <b>სახელმწიფო აუდიტის სამსახური</b>   | <b>11,000.0</b>                | <b>11,000.0</b>     | <b>0.0</b> | <b>0.0</b> |
|                 | მომუშავეთა რიცხოვნება   | 350                            | 350                 | 0          | 0          |
|                 | ხარჯები   | 10,000.0                       | 10,000.0            | 0.0        | 0.0        |
|                 | შრომის ანაზღაურება  | 5,500.0                        | 5,500.0             | 0.0        | 0.0        |
|                 | არაფინანსური აქტივების ზრდა   | 1,000.0                        | 1,000.0             | 0.0        | 0.0        |
| <b>06 00</b>    | <b>საქართველოს ცენტრალური საარჩევნო კომისია</b>   | <b>42,000.0</b>                | <b>42,000.0</b>     | <b>0.0</b> | <b>0.0</b> |
|                 | მომუშავეთა რიცხოვნება   | 467                            | 467                 | 0          | 0          |
|                 | ხარჯები   | 41,392.4                       | 41,392.4            | 0.0        | 0.0        |
|                 | შრომის ანაზღაურება  | 22,840.4                       | 22,840.4            | 0.0        | 0.0        |
|                 | არაფინანსური აქტივების ზრდა   | 607.6                          | 607.6               | 0.0        | 0.0        |
| <b>06 01</b>    | <b>საარჩევნო გარემოს განვითარება</b>  | <b>6,473.9</b>                 | <b>6,473.9</b>      | <b>0.0</b> | <b>0.0</b> |
|                 | მომუშავეთა რიცხოვნება   | 452                            | 452                 | 0          | 0          |
|                 | ხარჯები   | 6,373.9                        | 6,373.9             | 0.0        | 0.0        |
|                 | შრომის ანაზღაურება  | 5,004.4                        | 5,004.4             | 0.0        | 0.0        |
|                 | არაფინანსური აქტივების ზრდა   | 100.0                          | 100.0               | 0.0        | 0.0        |
| <b>06 02</b>    | <b>არჩევნების ჩატარების ღონისძიებები</b>  | <b>27,686.6</b>                | <b>27,686.6</b>     | <b>0.0</b> | <b>0.0</b> |
|                 | ხარჯები   | 27,186.6                       | 27,186.6            | 0.0        | 0.0        |
|                 | შრომის ანაზღაურება  | 17,552.1                       | 17,552.1            | 0.0        | 0.0        |
|                 | არაფინანსური აქტივების ზრდა   | 500.0                          | 500.0               | 0.0        | 0.0        |
| <b>06 03</b>    | <b>საარჩევნო სისტემების განვითარება და სისტემისათვის მოხელეთა მომზადება-გადამზადება</b> | <b>639.5</b>                   | <b>639.5</b>        | <b>0.0</b> | <b>0.0</b> |
|                 | მომუშავეთა რიცხოვნება   | 15                             | 15                  | 0          | 0          |
|                 | ხარჯები   | 631.9                          | 631.9               | 0.0        | 0.0        |
|                 | შრომის ანაზღაურება  | 283.9                          | 283.9               | 0.0        | 0.0        |
|                 | არაფინანსური აქტივების ზრდა   | 7.6                            | 7.6                 | 0.0        | 0.0        |
| <b>06 04</b>    | <b>პოლიტიკური პარტიებისა და არასამთავრობო სექტორის დაფინანსება</b>                      | <b>7,200.0</b>                 | <b>7,200.0</b>      | <b>0.0</b> | <b>0.0</b> |
|                 | ხარჯები   | 7,200.0                        | 7,200.0             | 0.0        | 0.0        |
| <b>07 00</b>    | <b>საქართველოს საკონსტიტუციო სასამართლო</b>   | <b>2,615.0</b>                 | <b>2,615.0</b>      | <b>0.0</b> | <b>0.0</b> |
|                 | მომუშავეთა რიცხოვნება   | 109                            | 109                 | 0          | 0          |
|                 | ხარჯები   | 2,445.0                        | 2,445.0             | 0.0        | 0.0        |
|                 | შრომის ანაზღაურება  | 1,860.6                        | 1,860.6             | 0.0        | 0.0        |
|                 | არაფინანსური აქტივების ზრდა   | 170.0                          | 170.0               | 0.0        | 0.0        |
| <b>08 00</b>    | <b>საქართველოს უზენაესი სასამართლო</b>  | <b>5,545.0</b>                 | <b>5,545.0</b>      | <b>0.0</b> | <b>0.0</b> |
|                 | მომუშავეთა რიცხოვნება   | 174                            | 174                 | 0          | 0          |
|                 | ხარჯები   | 5,255.0                        | 5,255.0             | 0.0        | 0.0        |
|                 | შრომის ანაზღაურება  | 3,720.0                        | 3,720.0             | 0.0        | 0.0        |
|                 | არაფინანსური აქტივების ზრდა   | 290.0                          | 290.0               | 0.0        | 0.0        |
| <b>09 00</b>    | <b>საერთო სასამართლოები</b>   | <b>32,000.0</b>                | <b>32,000.0</b>     | <b>0.0</b> | <b>0.0</b> |
|                 | მომუშავეთა რიცხოვნება   | 1,660                          | 1,660               | 0          | 0          |
|                 | ხარჯები   | 29,632.6                       | 29,632.6            | 0.0        | 0.0        |
|                 | შრომის ანაზღაურება  | 21,272.1                       | 21,272.1            | 0.0        | 0.0        |
|                 | არაფინანსური აქტივების ზრდა   | 2,367.4                        | 2,367.4             | 0.0        | 0.0        |
| <b>09 01</b>    | <b>საერთო სასამართლოების სისტემის განვითარება და ხელშეწყობა</b>                         | <b>31,085.6</b>                | <b>31,085.6</b>     | <b>0.0</b> | <b>0.0</b> |
|                 | მომუშავეთა რიცხოვნება   | 1,639                          | 1,639               | 0          | 0          |
|                 | ხარჯები   | 28,741.5                       | 28,741.5            | 0.0        | 0.0        |
|                 | შრომის ანაზღაურება  | 20,935.1                       | 20,935.1            | 0.0        | 0.0        |
|                 | არაფინანსური აქტივების ზრდა   | 2,344.1                        | 2,344.1             | 0.0        | 0.0        |
| <b>09 02</b>    | <b>მოსამართლეებისა და სასამართლოს თანამშრომლების მომზადება-გადამზადება</b>              | <b>914.4</b>                   | <b>914.4</b>        | <b>0.0</b> | <b>0.0</b> |
|                 | მომუშავეთა რიცხოვნება   | 21                             | 21                  | 0          | 0          |
|                 | ხარჯები   | 891.1                          | 891.1               | 0.0        | 0.0        |
|                 | შრომის ანაზღაურება  | 337.0                          | 337.0               | 0.0        | 0.0        |
|                 | არაფინანსური აქტივების ზრდა   | 23.3                           | 23.3                | 0.0        | 0.0        |
| <b>10 00</b>    | <b>საქართველოს იუსტიციის უმაღლესი საბჭო</b>   | <b>1,075.0</b>                 | <b>1,075.0</b>      | <b>0.0</b> | <b>0.0</b> |
|                 | მომუშავეთა რიცხოვნება   | 61                             | 61                  | 0          | 0          |
|                 | ხარჯები   | 1,065.0                        | 1,065.0             | 0.0        | 0.0        |
|                 | შრომის ანაზღაურება  | 850.0                          | 850.0               | 0.0        | 0.0        |
|                 | არაფინანსური აქტივების ზრდა   | 10.0                           | 10.0                | 0.0        | 0.0        |

|       |  |         |         |     |     |
|-------|--|---------|---------|-----|-----|
| 11 00 | სახელმწიფო რწმუნებულის – გუბერნატორის ადმინისტრაცია აბაშის, ზუგდიდის, მარტვილის, მესტიის, სენაკის, ჩხოროწყუს, წალენჯიხის, ხობის მუნიციპალიტეტებსა და თვითმმართველ ქალაქ ფოთში                                      | 1,160.0 | 1,160.0 | 0.0 | 0.0 |
|       | მომუშავეთა რიცხოვნება  | 53      | 53      | 0   | 0   |
|       | ხარჯები  | 1,080.0 | 1,080.0 | 0.0 | 0.0 |
|       | შრომის ანაზღაურება   | 633.4   | 633.4   | 0.0 | 0.0 |
|       | არაფინანსური აქტივების ზრდა  | 80.0    | 80.0    | 0.0 | 0.0 |
| 12 00 | სახელმწიფო რწმუნებულის – გუბერნატორის ადმინისტრაცია ლანჩხუთის, ოზურგეთისა და ჩოხატაურის მუნიციპალიტეტებში  | 740.0   | 740.0   | 0.0 | 0.0 |
|       | მომუშავეთა რიცხოვნება  | 46      | 46      | 0   | 0   |
|       | ხარჯები  | 718.3   | 718.3   | 0.0 | 0.0 |
|       | შრომის ანაზღაურება   | 545.2   | 545.2   | 0.0 | 0.0 |
|       | არაფინანსური აქტივების ზრდა  | 21.7    | 21.7    | 0.0 | 0.0 |
| 13 00 | სახელმწიფო რწმუნებულის – გუბერნატორის ადმინისტრაცია ბაღდათის, ვანის, ზესტაფონის, თერჯოლის, სამტრედიის, საჩხერის, ტყიბულის, წყალტუბოს, ჭიათურის, ხარაგაულის, ხონის მუნიციპალიტეტებსა და თვითმმართველ ქალაქ ქუთაისში | 960.0   | 960.0   | 0.0 | 0.0 |
|       | მომუშავეთა რიცხოვნება  | 53      | 53      | 0   | 0   |
|       | ხარჯები  | 952.0   | 952.0   | 0.0 | 0.0 |
|       | შრომის ანაზღაურება   | 649.1   | 649.1   | 0.0 | 0.0 |
|       | არაფინანსური აქტივების ზრდა  | 8.0     | 8.0     | 0.0 | 0.0 |
| 14 00 | სახელმწიფო რწმუნებულის – გუბერნატორის ადმინისტრაცია ახმეტის, გურჯაანის, დედოფლისწყაროს, თელავის, ლაგოდეხის, საგარეჯოს, სიღნაღისა და ყვარლის მუნიციპალიტეტებში  | 980.0   | 980.0   | 0.0 | 0.0 |
|       | მომუშავეთა რიცხოვნება  | 53      | 53      | 0   | 0   |
|       | ხარჯები  | 976.0   | 976.0   | 0.0 | 0.0 |
|       | შრომის ანაზღაურება   | 610.0   | 610.0   | 0.0 | 0.0 |
|       | არაფინანსური აქტივების ზრდა  | 4.0     | 4.0     | 0.0 | 0.0 |
| 15 00 | სახელმწიფო რწმუნებულის – გუბერნატორის ადმინისტრაცია დუშეთის, თიანეთის, მცხეთისა და ყაზბეგის მუნიციპალიტეტებში  | 740.0   | 740.0   | 0.0 | 0.0 |
|       | მომუშავეთა რიცხოვნება  | 46      | 46      | 0   | 0   |
|       | ხარჯები  | 737.0   | 737.0   | 0.0 | 0.0 |
|       | შრომის ანაზღაურება   | 523.3   | 523.3   | 0.0 | 0.0 |
|       | არაფინანსური აქტივების ზრდა  | 3.0     | 3.0     | 0.0 | 0.0 |
| 16 00 | სახელმწიფო რწმუნებულის – გუბერნატორის ადმინისტრაცია ამბროლაურის, ლენტეხის, ონისა და ცაგერის მუნიციპალიტეტებში  | 720.0   | 720.0   | 0.0 | 0.0 |
|       | მომუშავეთა რიცხოვნება  | 46      | 46      | 0   | 0   |
|       | ხარჯები  | 715.0   | 715.0   | 0.0 | 0.0 |
|       | შრომის ანაზღაურება   | 547.0   | 547.0   | 0.0 | 0.0 |
|       | არაფინანსური აქტივების ზრდა  | 5.0     | 5.0     | 0.0 | 0.0 |
| 17 00 | სახელმწიფო რწმუნებულის – გუბერნატორის ადმინისტრაცია ადიგენის, ასპინძის, ახალციხის, ახალქალაქის, ბორჯომისა და ნინოწმინდის მუნიციპალიტეტებში   | 760.0   | 760.0   | 0.0 | 0.0 |
|       | მომუშავეთა რიცხოვნება  | 46      | 46      | 0   | 0   |
|       | ხარჯები  | 740.0   | 740.0   | 0.0 | 0.0 |
|       | შრომის ანაზღაურება   | 549.8   | 549.8   | 0.0 | 0.0 |
|       | არაფინანსური აქტივების ზრდა  | 20.0    | 20.0    | 0.0 | 0.0 |
| 18 00 | სახელმწიფო რწმუნებულის – გუბერნატორის ადმინისტრაცია ბოლნისის, გარდაბნის, დმანისის, თეთრი წყაროს, მარნეულის, წალკის მუნიციპალიტეტებსა და თვითმმართველ ქალაქ რუსთავში  | 1,090.0 | 1,090.0 | 0.0 | 0.0 |
|       | მომუშავეთა რიცხოვნება  | 53      | 53      | 0   | 0   |
|       | ხარჯები  | 1,055.0 | 1,055.0 | 0.0 | 0.0 |

| პროგრამული კოდი | დასახელება   | 2013 წლის პროექტი |                    |                  |            |
|-----------------|--|-------------------|--------------------|------------------|------------|
|                 |  | სულ               | საბიუჯეტო სახსრები | მათ შორის გრანტი | კრედიტი    |
|                 | შრომის ანაზღაურება   | 646.6             | 646.6              | 0.0              | 0.0        |
|                 | არაფინანსური აქტივების ზრდა  | 30.0              | 30.0               | 0.0              | 0.0        |
|                 | ვალდებულებების კლება   | 5.0               | 5.0                | 0.0              | 0.0        |
| 19 00           | <b>სახელმწიფო რწმუნებულის – გუბერნატორის ადმინისტრაციის გორის, კასპის, ქარელისა და ხაშურის მუნიციპალიტეტებში</b> | <b>780.0</b>      | <b>780.0</b>       | <b>0.0</b>       | <b>0.0</b> |
|                 | მომუშავეთა რიცხოვნება  | 47                | 47                 | 0                | 0          |
|                 | ხარჯები  | 772.0             | 772.0              | 0.0              | 0.0        |
|                 | შრომის ანაზღაურება   | 584.0             | 584.0              | 0.0              | 0.0        |
|                 | არაფინანსური აქტივების ზრდა  | 8.0               | 8.0                | 0.0              | 0.0        |
| 20 00           | <b>ევროპულ და ევროატლანტიკურ სტრუქტურებში ინტეგრაციის საკითხებში საქართველოს სახელმწიფო მინისტრის აპარატი</b>    | <b>2,300.0</b>    | <b>2,300.0</b>     | <b>0.0</b>       | <b>0.0</b> |
|                 | მომუშავეთა რიცხოვნება  | 41                | 41                 | 0                | 0          |
|                 | ხარჯები  | 2,293.0           | 2,293.0            | 0.0              | 0.0        |
|                 | შრომის ანაზღაურება   | 1,153.3           | 1,153.3            | 0.0              | 0.0        |
|                 | არაფინანსური აქტივების ზრდა  | 7.0               | 7.0                | 0.0              | 0.0        |
| 21 00           | <b>დასპორის საკითხებში საქართველოს სახელმწიფო მინისტრის აპარატი</b>  | <b>850.0</b>      | <b>850.0</b>       | <b>0.0</b>       | <b>0.0</b> |
|                 | მომუშავეთა რიცხოვნება  | 20                | 20                 | 0                | 0          |
|                 | ხარჯები  | 830.0             | 830.0              | 0.0              | 0.0        |
|                 | შრომის ანაზღაურება   | 483.4             | 483.4              | 0.0              | 0.0        |
|                 | არაფინანსური აქტივების ზრდა  | 20.0              | 20.0               | 0.0              | 0.0        |
| 22 00           | <b>რეინტეგრაციის საკითხებში საქართველოს სახელმწიფო მინისტრის აპარატი</b>   | <b>1,350.0</b>    | <b>1,350.0</b>     | <b>0.0</b>       | <b>0.0</b> |
|                 | მომუშავეთა რიცხოვნება  | 30                | 30                 | 0                | 0          |
|                 | ხარჯები  | 1,294.5           | 1,294.5            | 0.0              | 0.0        |
|                 | შრომის ანაზღაურება   | 695.9             | 695.9              | 0.0              | 0.0        |
|                 | არაფინანსური აქტივების ზრდა  | 55.5              | 55.5               | 0.0              | 0.0        |
| 23 00           | <b>საქართველოს დასაქმების სახელმწიფო მინისტრის აპარატი</b>   | <b>1,300.0</b>    | <b>1,300.0</b>     | <b>0.0</b>       | <b>0.0</b> |
|                 | მომუშავეთა რიცხოვნება  | 30                | 30                 | 0                | 0          |
|                 | ხარჯები  | 1,100.0           | 1,100.0            | 0.0              | 0.0        |
|                 | შრომის ანაზღაურება   | 690.0             | 690.0              | 0.0              | 0.0        |
|                 | არაფინანსური აქტივების ზრდა  | 200.0             | 200.0              | 0.0              | 0.0        |
| 24 00           | <b>საქართველოს ფინანსთა სამინისტრო</b>   | <b>110,000.0</b>  | <b>110,000.0</b>   | <b>0.0</b>       | <b>0.0</b> |
|                 | მომუშავეთა რიცხოვნება  | 4,475             | 4,475              | 0                | 0          |
|                 | ხარჯები  | 82,787.3          | 82,787.3           | 0.0              | 0.0        |
|                 | შრომის ანაზღაურება   | 65,463.4          | 65,463.4           | 0.0              | 0.0        |
|                 | არაფინანსური აქტივების ზრდა  | 27,212.7          | 27,212.7           | 0.0              | 0.0        |
| 24 01           | <b>სახელმწიფო ფინანსების მართვა</b>  | <b>45,822.2</b>   | <b>45,822.2</b>    | <b>0.0</b>       | <b>0.0</b> |
|                 | მომუშავეთა რიცხოვნება  | 426               | 426                | 0                | 0          |
|                 | ხარჯები  | 19,978.0          | 19,978.0           | 0.0              | 0.0        |
|                 | შრომის ანაზღაურება   | 8,013.6           | 8,013.6            | 0.0              | 0.0        |
|                 | არაფინანსური აქტივების ზრდა  | 25,844.2          | 25,844.2           | 0.0              | 0.0        |
| 24 02           | <b>შემოსავლების მობილიზება და გადამხდელთა მომსახურების გაუმჯობესება</b>  | <b>41,000.0</b>   | <b>41,000.0</b>    | <b>0.0</b>       | <b>0.0</b> |
|                 | მომუშავეთა რიცხოვნება  | 3,284             | 3,284              | 0                | 0          |
|                 | ხარჯები  | 41,000.0          | 41,000.0           | 0.0              | 0.0        |
|                 | შრომის ანაზღაურება   | 41,000.0          | 41,000.0           | 0.0              | 0.0        |
| 24 03           | <b>ეკონომიკური დანაშაულის პრევენცია</b>  | <b>16,117.3</b>   | <b>16,117.3</b>    | <b>0.0</b>       | <b>0.0</b> |
|                 | მომუშავეთა რიცხოვნება  | 670               | 670                | 0                | 0          |
|                 | ხარჯები  | 16,117.3          | 16,117.3           | 0.0              | 0.0        |
|                 | შრომის ანაზღაურება   | 13,486.7          | 13,486.7           | 0.0              | 0.0        |
| 24 04           | <b>ფინანსების მართვის ელექტრონული და ანალიტიკური უზრუნველყოფა</b>  | <b>6,360.5</b>    | <b>6,360.5</b>     | <b>0.0</b>       | <b>0.0</b> |
|                 | მომუშავეთა რიცხოვნება  | 85                | 85                 | 0                | 0          |
|                 | ხარჯები  | 4,992.0           | 4,992.0            | 0.0              | 0.0        |
|                 | შრომის ანაზღაურება   | 2,750.0           | 2,750.0            | 0.0              | 0.0        |
|                 | არაფინანსური აქტივების ზრდა  | 1,368.5           | 1,368.5            | 0.0              | 0.0        |
| 24 05           | <b>საფინანსო სექტორში დასაქმებულთა კვალიფიკაციის ამაღლება</b>  | <b>700.0</b>      | <b>700.0</b>       | <b>0.0</b>       | <b>0.0</b> |
|                 | მომუშავეთა რიცხოვნება  | 10                | 10                 | 0                | 0          |
|                 | ხარჯები  | 700.0             | 700.0              | 0.0              | 0.0        |

| პროგრამული კოდი | დასახელება   | 2013 წლის პროექტი |                    |                  |           |
|-----------------|--|-------------------|--------------------|------------------|-----------|
|                 |  | სულ               | საბიუჯეტო სახსრები | მათ შორის გრანტი | კრედიტი   |
|                 | შრომის ანაზღაურება   | 213.1             | 213.1              | 0.0              | 0.0       |
| 25 00           | საქართველოს ეკონომიკისა და მდგრადი განვითარების სამინისტრო   | 76,000.0          | 29,000.0           | 0.0              | 47,000.0  |
|                 | მომუშავეთა რიცხოვნება  | 610               | 610                | 0                | 0         |
|                 | ხარჯები  | 27,007.9          | 27,007.9           | 0.0              | 0.0       |
|                 | შრომის ანაზღაურება   | 8,597.6           | 8,597.6            | 0.0              | 0.0       |
|                 | არაფინანსური აქტივების ზრდა  | 48,992.1          | 1,992.1            | 0.0              | 47,000.0  |
| 25 01           | ეკონომიკური პოლიტიკა და სახელმწიფო ქონების მართვა  | 18,218.7          | 18,218.7           | 0.0              | 0.0       |
|                 | მომუშავეთა რიცხოვნება  | 445               | 445                | 0                | 0         |
|                 | ხარჯები  | 17,287.8          | 17,287.8           | 0.0              | 0.0       |
|                 | შრომის ანაზღაურება   | 6,960.0           | 6,960.0            | 0.0              | 0.0       |
|                 | არაფინანსური აქტივების ზრდა  | 930.9             | 930.9              | 0.0              | 0.0       |
| 25 01 01        | ეკონომიკური პოლიტიკის შემუშავება და განხორციელება  | 12,718.7          | 12,718.7           | 0.0              | 0.0       |
|                 | მომუშავეთა რიცხოვნება  | 245               | 245                | 0                | 0         |
|                 | ხარჯები  | 12,418.7          | 12,418.7           | 0.0              | 0.0       |
|                 | შრომის ანაზღაურება   | 4,396.7           | 4,396.7            | 0.0              | 0.0       |
|                 | არაფინანსური აქტივების ზრდა  | 300.0             | 300.0              | 0.0              | 0.0       |
| 25 01 02        | სახელმწიფო ობიექტების მოვლა-შენახვა  | 5,500.0           | 5,500.0            | 0.0              | 0.0       |
|                 | მომუშავეთა რიცხოვნება  | 200               | 200                | 0                | 0         |
|                 | ხარჯები  | 4,869.1           | 4,869.1            | 0.0              | 0.0       |
|                 | შრომის ანაზღაურება   | 2,563.3           | 2,563.3            | 0.0              | 0.0       |
|                 | არაფინანსური აქტივების ზრდა  | 630.9             | 630.9              | 0.0              | 0.0       |
| 25 02           | ტექნიკური და სამშენებლო სფეროს რეგულირება  | 685.2             | 685.2              | 0.0              | 0.0       |
|                 | მომუშავეთა რიცხოვნება  | 48                | 48                 | 0                | 0         |
|                 | ხარჯები  | 685.2             | 685.2              | 0.0              | 0.0       |
|                 | შრომის ანაზღაურება   | 614.4             | 614.4              | 0.0              | 0.0       |
| 25 03           | სტანდარტიზაციისა და მეტროლოგიის სფეროს განვითარება   | 532.0             | 532.0              | 0.0              | 0.0       |
|                 | მომუშავეთა რიცხოვნება  | 71                | 71                 | 0                | 0         |
|                 | ხარჯები  | 232.0             | 232.0              | 0.0              | 0.0       |
|                 | შრომის ანაზღაურება   | 232.0             | 232.0              | 0.0              | 0.0       |
|                 | არაფინანსური აქტივების ზრდა  | 300.0             | 300.0              | 0.0              | 0.0       |
| 25 04           | აკრედიტაციის პროცესის მართვა და განვითარება  | 150.0             | 150.0              | 0.0              | 0.0       |
|                 | მომუშავეთა რიცხოვნება  | 14                | 14                 | 0                | 0         |
|                 | ხარჯები  | 150.0             | 150.0              | 0.0              | 0.0       |
|                 | შრომის ანაზღაურება   | 150.0             | 150.0              | 0.0              | 0.0       |
| 25 05           | ტურიზმის განვითარების ხელშეწყობა   | 6,414.1           | 6,414.1            | 0.0              | 0.0       |
|                 | მომუშავეთა რიცხოვნება  | 32                | 32                 | 0                | 0         |
|                 | ხარჯები  | 5,652.9           | 5,652.9            | 0.0              | 0.0       |
|                 | შრომის ანაზღაურება   | 641.2             | 641.2              | 0.0              | 0.0       |
|                 | არაფინანსური აქტივების ზრდა  | 761.2             | 761.2              | 0.0              | 0.0       |
| 25 06           | საქართველოს მიერ საერთაშორისო ხელშეკრულებებით ნაკისრი ვალდებულებების ფარგლებში საქართველოს აეროპორტებში საჰაერო ხომალდების აფრენა-დაფრენისათვის საჭირო მომსახურების ხარჯების ანაზღაურება (მათ შორის, წინა წლებში წარმოქმნილი დავალიანებების დაფარვა) | 3,000.0           | 3,000.0            | 0.0              | 0.0       |
|                 | ხარჯები  | 3,000.0           | 3,000.0            | 0.0              | 0.0       |
| 25 07           | საფრანგეთის სასაქონლო დახმარება (საფრანგეთი)   | 25,000.0          | 0.0                | 0.0              | 25,000.0  |
|                 | არაფინანსური აქტივების ზრდა  | 25,000.0          | 0.0                | 0.0              | 25,000.0  |
| 25 08           | სათბილამურო ინფრასტრუქტურის განვითარება ზემო სვანეთში (საფრანგეთის რესპუბლიკის მთავრობა)   | 22,000.0          | 0.0                | 0.0              | 22,000.0  |
|                 | არაფინანსური აქტივების ზრდა  | 22,000.0          | 0.0                | 0.0              | 22,000.0  |
| 26 00           | საქართველოს რეგიონული განვითარებისა და ინფრასტრუქტურის სამინისტრო  | 855,307.0         | 310,487.0          | 52,385.0         | 492,435.0 |
|                 | მომუშავეთა რიცხოვნება  | 351               | 351                | 0                | 0         |
|                 | ხარჯები  | 411,213.4         | 128,053.4          | 52,385.0         | 230,775.0 |
|                 | შრომის ანაზღაურება   | 6,126.7           | 6,126.7            | 0.0              | 0.0       |
|                 | არაფინანსური აქტივების ზრდა  | 396,093.6         | 167,733.6          | 0.0              | 228,360.0 |
|                 | ფინანსური აქტივების ზრდა   | 42,000.0          | 8,700.0            | 0.0              | 33,300.0  |
|                 | ვალდებულებების კლება   | 6,000.0           | 6,000.0            | 0.0              | 0.0       |
| 25 01           | რეგიონებისა და ინფრასტრუქტურის განვითარების პოლიტიკის შემუშავება და მართვა   | 4,210.0           | 4,210.0            | 0.0              | 0.0       |

| პროგრამული კოდი | დასახელება  | 2013 წლის პროექტი |                    |                 |                  |
|-----------------|---|-------------------|--------------------|-----------------|------------------|
|                 |   | სულ               | საბიუჯეტო სახსრები | გრანტი          | პრედიტი          |
|                 | მომუშავეთა რიცხოვნება   | 135               | 135                | 0               | 0                |
|                 | ხარჯები   | 3,955.0           | 3,955.0            | 0.0             | 0.0              |
|                 | შრომის ანაზღაურება  | 2,635.3           | 2,635.3            | 0.0             | 0.0              |
|                 | არაფინანსური აქტივების ზრდა   | 255.0             | 255.0              | 0.0             | 0.0              |
| <b>26 02</b>    | <b>საგზაო ინფრასტრუქტურის გაუმჯობესების ღონისძიებები</b>  | <b>476,720.0</b>  | <b>223,820.0</b>   | <b>0.0</b>      | <b>252,900.0</b> |
|                 | მომუშავეთა რიცხოვნება   | 216               | 216                | 0               | 0                |
|                 | ხარჯები   | 74,881.4          | 50,341.4           | 0.0             | 24,540.0         |
|                 | შრომის ანაზღაურება  | 3,491.4           | 3,491.4            | 0.0             | 0.0              |
|                 | არაფინანსური აქტივების ზრდა   | 395,838.6         | 167,478.6          | 0.0             | 228,360.0        |
|                 | ვალდებულებების კლება  | 6,000.0           | 6,000.0            | 0.0             | 0.0              |
| <b>26 02 01</b> | <b>საავტომობილო გზების პროგრამების მართვა</b>   | <b>5,000.0</b>    | <b>5,000.0</b>     | <b>0.0</b>      | <b>0.0</b>       |
|                 | მომუშავეთა რიცხოვნება   | 216               | 216                | 0               | 0                |
|                 | ხარჯები   | 4,861.4           | 4,861.4            | 0.0             | 0.0              |
|                 | შრომის ანაზღაურება  | 3,491.4           | 3,491.4            | 0.0             | 0.0              |
|                 | არაფინანსური აქტივების ზრდა   | 138.6             | 138.6              | 0.0             | 0.0              |
| <b>26 02 02</b> | <b>გზების მშენებლობა და მოვლა-შენახვა</b>   | <b>219,720.0</b>  | <b>147,920.0</b>   | <b>0.0</b>      | <b>71,800.0</b>  |
|                 | ხარჯები   | 44,220.0          | 39,420.0           | 0.0             | 4,800.0          |
|                 | არაფინანსური აქტივების ზრდა   | 169,500.0         | 102,500.0          | 0.0             | 67,000.0         |
|                 | ვალდებულებების კლება  | 6,000.0           | 6,000.0            | 0.0             | 0.0              |
| <b>26 02 03</b> | <b>ჩქაროსნული ავტომაგისტრალის მშენებლობა</b>  | <b>252,000.0</b>  | <b>70,900.0</b>    | <b>0.0</b>      | <b>181,100.0</b> |
|                 | ხარჯები   | 25,800.0          | 6,060.0            | 0.0             | 19,740.0         |
|                 | არაფინანსური აქტივების ზრდა   | 226,200.0         | 64,840.0           | 0.0             | 161,360.0        |
| <b>26 03</b>    | <b>რეგიონული და მუნიციპალური ინფრასტრუქტურის რეაბილიტაცია</b>   | <b>170,237.0</b>  | <b>35,042.0</b>    | <b>0.0</b>      | <b>135,195.0</b> |
|                 | ხარჯები   | 169,237.0         | 34,042.0           | 0.0             | 135,195.0        |
|                 | ფინანსური აქტივების ზრდა  | 1,000.0           | 1,000.0            | 0.0             | 0.0              |
| <b>26 04</b>    | <b>წყალმომარაგების ინფრასტრუქტურის აღდგენა-რეაბილიტაცია</b>   | <b>111,000.0</b>  | <b>31,200.0</b>    | <b>0.0</b>      | <b>79,800.0</b>  |
|                 | ხარჯები   | 70,000.0          | 23,500.0           | 0.0             | 46,500.0         |
|                 | ფინანსური აქტივების ზრდა  | 41,000.0          | 7,700.0            | 0.0             | 33,300.0         |
| <b>26 05</b>    | <b>იძულებით გადაადგილებული პირების მხარდაჭერა</b>   | <b>62,440.0</b>   | <b>10,055.0</b>    | <b>52,385.0</b> | <b>0.0</b>       |
|                 | ხარჯები   | 62,440.0          | 10,055.0           | 52,385.0        | 0.0              |
| <b>26 06</b>    | <b>კახეთის განვითარების პროექტი</b>   | <b>30,700.0</b>   | <b>6,160.0</b>     | <b>0.0</b>      | <b>24,540.0</b>  |
|                 | ხარჯები   | 30,700.0          | 6,160.0            | 0.0             | 24,540.0         |
| <b>27 00</b>    | <b>საქართველოს იუსტიციის სამინისტრო</b>   | <b>74,000.0</b>   | <b>74,000.0</b>    | <b>0.0</b>      | <b>0.0</b>       |
|                 | მომუშავეთა რიცხოვნება   | 1,613             | 1,613              | 0               | 0                |
|                 | ხარჯები   | 36,819.9          | 36,819.9           | 0.0             | 0.0              |
|                 | შრომის ანაზღაურება  | 25,381.0          | 25,381.0           | 0.0             | 0.0              |
|                 | არაფინანსური აქტივების ზრდა   | 37,180.1          | 37,180.1           | 0.0             | 0.0              |
| <b>27 01</b>    | <b>სამართალშემოქმედებისა და ქვეყნის ინტერესების სამართლებრივი მხარდაჭერის მიზნით სახელმწიფო პოლიტიკის შემუშავება და მართვა</b>            | <b>15,900.0</b>   | <b>15,900.0</b>    | <b>0.0</b>      | <b>0.0</b>       |
|                 | მომუშავეთა რიცხოვნება   | 316               | 316                | 0               | 0                |
|                 | ხარჯები   | 12,255.9          | 12,255.9           | 0.0             | 0.0              |
|                 | შრომის ანაზღაურება  | 4,628.9           | 4,628.9            | 0.0             | 0.0              |
|                 | არაფინანსური აქტივების ზრდა   | 3,644.1           | 3,644.1            | 0.0             | 0.0              |
| <b>27 02</b>    | <b>გამოძიებაზე ზედამხედველობის, სახელმწიფო ბრალდების მხარდაჭერის, დანაშაულის წინააღმდეგ ბრძოლისა და პრევენციის პროგრამა</b>               | <b>18,070.0</b>   | <b>18,070.0</b>    | <b>0.0</b>      | <b>0.0</b>       |
|                 | მომუშავეთა რიცხოვნება   | 830               | 830                | 0               | 0                |
|                 | ხარჯები   | 18,060.0          | 18,060.0           | 0.0             | 0.0              |
|                 | შრომის ანაზღაურება  | 16,050.1          | 16,050.1           | 0.0             | 0.0              |
|                 | არაფინანსური აქტივების ზრდა   | 10.0              | 10.0               | 0.0             | 0.0              |
| <b>27 03</b>    | <b>ეროვნული საარქივო ფონდის დაცულობის, მომსახურების თანამედროვე ტექნოლოგიების დანერგვის და დოკუმენტების ხელმისაწვდომობის უზრუნველყოფა</b> | <b>4,000.0</b>    | <b>4,000.0</b>     | <b>0.0</b>      | <b>0.0</b>       |
|                 | მომუშავეთა რიცხოვნება   | 399               | 399                | 0               | 0                |
|                 | ხარჯები   | 3,371.0           | 3,371.0            | 0.0             | 0.0              |
|                 | შრომის ანაზღაურება  | 2,726.0           | 2,726.0            | 0.0             | 0.0              |
|                 | არაფინანსური აქტივების ზრდა   | 629.0             | 629.0              | 0.0             | 0.0              |
| <b>27 04</b>    | <b>იუსტიციის სამინისტროს სისტემის თანამშრომელთა გადამზადება და სასწავლო ცენტრის განვითარება</b>   | <b>690.0</b>      | <b>690.0</b>       | <b>0.0</b>      | <b>0.0</b>       |
|                 | მომუშავეთა რიცხოვნება   | 18                | 18                 | 0               | 0                |

| პროგრამული კოდი | დასახელება  | 2013 წლის პროექტი |                    |                  | კრედიტი    |
|-----------------|---|-------------------|--------------------|------------------|------------|
|                 |   | სულ               | საბიუჯეტო სახსრები | მათ შორის გრანტი |            |
|                 | ხარჯები   | 680.0             | 680.0              | 0.0              | 0.0        |
|                 | შრომის ანაზღაურება  | 291.0             | 291.0              | 0.0              | 0.0        |
|                 | არაფინანსური აქტივების ზრდა   | 10.0              | 10.0               | 0.0              | 0.0        |
| 27 05           | <b>ელექტრონული მმართველობის განვითარება</b>   | <b>2,950.0</b>    | <b>2,950.0</b>     | <b>0.0</b>       | <b>0.0</b> |
|                 | მომუშავეთა რიცხოვნება   | 37                | 37                 | 0                | 0          |
|                 | ხარჯები   | 2,063.0           | 2,063.0            | 0.0              | 0.0        |
|                 | შრომის ანაზღაურება  | 1,327.0           | 1,327.0            | 0.0              | 0.0        |
|                 | არაფინანსური აქტივების ზრდა   | 887.0             | 887.0              | 0.0              | 0.0        |
| 27 06           | <b>იუსტიციის სახლების ფარგლებში მომსახურებათა ეფექტიანი წარმოება და ყველა დაინტერესებული პირისათვის ხელმისაწვდომობა</b> | <b>32,000.0</b>   | <b>32,000.0</b>    | <b>0.0</b>       | <b>0.0</b> |
|                 | არაფინანსური აქტივების ზრდა   | 32,000.0          | 32,000.0           | 0.0              | 0.0        |
| 27 07           | <b>ტურისტული, საინვესტიციო და ინფრასტრუქტურული პროექტების კოორდინაცია და მონიტორინგი</b>                                | <b>390.0</b>      | <b>390.0</b>       | <b>0.0</b>       | <b>0.0</b> |
|                 | მომუშავეთა რიცხოვნება   | 13                | 13                 | 0                | 0          |
|                 | ხარჯები   | 390.0             | 390.0              | 0.0              | 0.0        |
|                 | შრომის ანაზღაურება  | 358.0             | 358.0              | 0.0              | 0.0        |
| 28 00           | <b>საქართველოს სასჯელაღსრულების, პრობაციისა და იურიდიული დახმარების საკითხთა სამინისტრო</b>                             | <b>150,000.0</b>  | <b>150,000.0</b>   | <b>0.0</b>       | <b>0.0</b> |
|                 | მომუშავეთა რიცხოვნება   | 4,966             | 4,966              | 0                | 0          |
|                 | ხარჯები   | 119,280.0         | 119,280.0          | 0.0              | 0.0        |
|                 | შრომის ანაზღაურება  | 48,496.9          | 48,496.9           | 0.0              | 0.0        |
|                 | არაფინანსური აქტივების ზრდა   | 30,720.0          | 30,720.0           | 0.0              | 0.0        |
| 28 01           | <b>პენიტენციური სისტემის პოლიტიკის შემუშავება და მართვა</b>   | <b>3,300.1</b>    | <b>3,300.1</b>     | <b>0.0</b>       | <b>0.0</b> |
|                 | მომუშავეთა რიცხოვნება   | 121               | 121                | 0                | 0          |
|                 | ხარჯები   | 3,180.1           | 3,180.1            | 0.0              | 0.0        |
|                 | შრომის ანაზღაურება  | 2,043.6           | 2,043.6            | 0.0              | 0.0        |
|                 | არაფინანსური აქტივების ზრდა   | 120.0             | 120.0              | 0.0              | 0.0        |
| 28 02           | <b>სისხლის სამართლის სისტემის რეფორმა</b>   | <b>138,882.0</b>  | <b>138,882.0</b>   | <b>0.0</b>       | <b>0.0</b> |
|                 | მომუშავეთა რიცხოვნება   | 4,317             | 4,317              | 0                | 0          |
|                 | ხარჯები   | 108,382.0         | 108,382.0          | 0.0              | 0.0        |
|                 | შრომის ანაზღაურება  | 42,263.2          | 42,263.2           | 0.0              | 0.0        |
|                 | არაფინანსური აქტივების ზრდა   | 30,500.0          | 30,500.0           | 0.0              | 0.0        |
| 28 02 01        | <b>საერთაშორისო სტანდარტების შესაბამისი პენიტენციური სისტემის ჩამოყალიბება</b>  | <b>132,787.4</b>  | <b>132,787.4</b>   | <b>0.0</b>       | <b>0.0</b> |
|                 | მომუშავეთა რიცხოვნება   | 3,905             | 3,905              | 0                | 0          |
|                 | ხარჯები   | 102,397.4         | 102,397.4          | 0.0              | 0.0        |
|                 | შრომის ანაზღაურება  | 37,701.1          | 37,701.1           | 0.0              | 0.0        |
|                 | არაფინანსური აქტივების ზრდა   | 30,390.0          | 30,390.0           | 0.0              | 0.0        |
| 28 02 02        | <b>პრობაციის სრულყოფილი სისტემის ჩამოყალიბება</b>   | <b>3,039.4</b>    | <b>3,039.4</b>     | <b>0.0</b>       | <b>0.0</b> |
|                 | მომუშავეთა რიცხოვნება   | 225               | 225                | 0                | 0          |
|                 | ხარჯები   | 3,029.4           | 3,029.4            | 0.0              | 0.0        |
|                 | შრომის ანაზღაურება  | 2,384.8           | 2,384.8            | 0.0              | 0.0        |
|                 | არაფინანსური აქტივების ზრდა   | 10.0              | 10.0               | 0.0              | 0.0        |
| 28 02 03        | <b>უფასო იურიდიული დახმარება</b>  | <b>3,055.2</b>    | <b>3,055.2</b>     | <b>0.0</b>       | <b>0.0</b> |
|                 | მომუშავეთა რიცხოვნება   | 187               | 187                | 0                | 0          |
|                 | ხარჯები   | 2,955.2           | 2,955.2            | 0.0              | 0.0        |
|                 | შრომის ანაზღაურება  | 2,177.3           | 2,177.3            | 0.0              | 0.0        |
|                 | არაფინანსური აქტივების ზრდა   | 100.0             | 100.0              | 0.0              | 0.0        |
| 28 03           | <b>პენიტენციური სისტემისათვის კვალიფიციური კადრების მომზადება</b>   | <b>806.5</b>      | <b>806.5</b>       | <b>0.0</b>       | <b>0.0</b> |
|                 | მომუშავეთა რიცხოვნება   | 13                | 13                 | 0                | 0          |
|                 | ხარჯები   | 756.5             | 756.5              | 0.0              | 0.0        |
|                 | შრომის ანაზღაურება  | 209.8             | 209.8              | 0.0              | 0.0        |
|                 | არაფინანსური აქტივების ზრდა   | 50.0              | 50.0               | 0.0              | 0.0        |
| 28 04           | <b>ჯანმრთელობის დაცვის ხელშეწყობა პატიმრობისა და თავისუფლების აღკვეთის დაწესებულებებში</b>                              | <b>7,011.4</b>    | <b>7,011.4</b>     | <b>0.0</b>       | <b>0.0</b> |
|                 | მომუშავეთა რიცხოვნება   | 515               | 515                | 0                | 0          |
|                 | ხარჯები   | 6,961.4           | 6,961.4            | 0.0              | 0.0        |
|                 | შრომის ანაზღაურება  | 3,980.3           | 3,980.3            | 0.0              | 0.0        |
|                 | არაფინანსური აქტივების ზრდა   | 50.0              | 50.0               | 0.0              | 0.0        |
| 29 00           | <b>საქართველოს საგარეო საქმეთა სამინისტრო</b>   | <b>76,000.0</b>   | <b>76,000.0</b>    | <b>0.0</b>       | <b>0.0</b> |
|                 | მომუშავეთა რიცხოვნება   | 596               | 596                | 0                | 0          |
|                 | ხარჯები   | 75,869.0          | 75,869.0           | 0.0              | 0.0        |

| პროგრამული კოდი | დასახელება   | 2013 წლის პროექტი |                    |                  |            |
|-----------------|--|-------------------|--------------------|------------------|------------|
|                 |  | სულ               | საბიუჯეტო სახსრები | მათ შორის გრანტი | კრედიტი    |
|                 | შრომის ანაზღაურება   | 5,683.6           | 5,683.6            | 0.0              | 0.0        |
|                 | არაფინანსური აქტივების ზრდა  | 131.0             | 131.0              | 0.0              | 0.0        |
| <b>29 01</b>    | <b>საგარეო პოლიტიკის განხორციელება</b>   | <b>75,781.6</b>   | <b>75,781.6</b>    | <b>0.0</b>       | <b>0.0</b> |
|                 | მომუშავეთა რიცხოვნება  | 592               | 592                | 0                | 0          |
|                 | ხარჯები  | 75,678.6          | 75,678.6           | 0.0              | 0.0        |
|                 | შრომის ანაზღაურება   | 5,598.6           | 5,598.6            | 0.0              | 0.0        |
|                 | არაფინანსური აქტივების ზრდა  | 103.0             | 103.0              | 0.0              | 0.0        |
| <b>29 01 01</b> | <b>საგარეო პოლიტიკის დაგეგმვა და მართვა</b>  | <b>72,069.0</b>   | <b>72,069.0</b>    | <b>0.0</b>       | <b>0.0</b> |
|                 | მომუშავეთა რიცხოვნება  | 590               | 590                | 0                | 0          |
|                 | ხარჯები  | 71,969.0          | 71,969.0           | 0.0              | 0.0        |
|                 | შრომის ანაზღაურება   | 5,548.2           | 5,548.2            | 0.0              | 0.0        |
|                 | არაფინანსური აქტივების ზრდა  | 100.0             | 100.0              | 0.0              | 0.0        |
| <b>29 01 02</b> | <b>საერთაშორისო ორგანიზაციებში არსებული ფინანსური ვალდებულებების უზრუნველყოფა</b>                              | <b>3,620.6</b>    | <b>3,620.6</b>     | <b>0.0</b>       | <b>0.0</b> |
|                 | ხარჯები  | 3,620.6           | 3,620.6            | 0.0              | 0.0        |
| <b>29 01 03</b> | <b>საერთაშორისო ხელშეკრულებების და სხვა დოკუმენტების თარგმნა და დამოწმება</b>                                  | <b>92.0</b>       | <b>92.0</b>        | <b>0.0</b>       | <b>0.0</b> |
|                 | მომუშავეთა რიცხოვნება  | 2                 | 2                  | 0                | 0          |
|                 | ხარჯები  | 89.0              | 89.0               | 0.0              | 0.0        |
|                 | შრომის ანაზღაურება   | 50.4              | 50.4               | 0.0              | 0.0        |
|                 | არაფინანსური აქტივების ზრდა  | 3.0               | 3.0                | 0.0              | 0.0        |
| <b>29 02</b>    | <b>მოხელეთა კვალიფიკაციის ამაღლება საერთაშორისო ურთიერთობების დარგში</b>                                       | <b>218.4</b>      | <b>218.4</b>       | <b>0.0</b>       | <b>0.0</b> |
|                 | მომუშავეთა რიცხოვნება  | 4                 | 4                  | 0                | 0          |
|                 | ხარჯები  | 190.4             | 190.4              | 0.0              | 0.0        |
|                 | შრომის ანაზღაურება   | 85.0              | 85.0               | 0.0              | 0.0        |
|                 | არაფინანსური აქტივების ზრდა  | 28.0              | 28.0               | 0.0              | 0.0        |
| <b>30 00</b>    | <b>საქართველოს თავდაცვის სამინისტრო</b>  | <b>690,000.0</b>  | <b>690,000.0</b>   | <b>0.0</b>       | <b>0.0</b> |
|                 | მომუშავეთა რიცხოვნება  | 43,475            | 43,475             | 0                | 0          |
|                 | ხარჯები  | 671,030.5         | 671,030.5          | 0.0              | 0.0        |
|                 | შრომის ანაზღაურება   | 422,806.5         | 422,806.5          | 0.0              | 0.0        |
|                 | არაფინანსური აქტივების ზრდა  | 18,969.5          | 18,969.5           | 0.0              | 0.0        |
| <b>30 01</b>    | <b>შეიარაღებული ძალების მზადყოფნის შენარჩუნება და ამაღლება</b>   | <b>625,920.5</b>  | <b>625,920.5</b>   | <b>0.0</b>       | <b>0.0</b> |
|                 | მომუშავეთა რიცხოვნება  | 37,825            | 37,825             | 0                | 0          |
|                 | ხარჯები  | 608,350.5         | 608,350.5          | 0.0              | 0.0        |
|                 | შრომის ანაზღაურება   | 371,437.5         | 371,437.5          | 0.0              | 0.0        |
|                 | არაფინანსური აქტივების ზრდა  | 17,570.0          | 17,570.0           | 0.0              | 0.0        |
| <b>30 02</b>    | <b>სამხედრო განათლების განვითარება</b>   | <b>14,669.7</b>   | <b>14,669.7</b>    | <b>0.0</b>       | <b>0.0</b> |
|                 | მომუშავეთა რიცხოვნება  | 1,940             | 1,940              | 0                | 0          |
|                 | ხარჯები  | 13,710.2          | 13,710.2           | 0.0              | 0.0        |
|                 | შრომის ანაზღაურება   | 10,138.2          | 10,138.2           | 0.0              | 0.0        |
|                 | არაფინანსური აქტივების ზრდა  | 959.5             | 959.5              | 0.0              | 0.0        |
| <b>30 03</b>    | <b>თავდაცვის სფეროში ჯანმრთელობის დაცვა და სოციალური უზრუნველყოფა</b>  | <b>8,000.0</b>    | <b>8,000.0</b>     | <b>0.0</b>       | <b>0.0</b> |
|                 | მომუშავეთა რიცხოვნება  | 533               | 533                | 0                | 0          |
|                 | ხარჯები  | 7,775.0           | 7,775.0            | 0.0              | 0.0        |
|                 | შრომის ანაზღაურება   | 4,277.8           | 4,277.8            | 0.0              | 0.0        |
|                 | არაფინანსური აქტივების ზრდა  | 225.0             | 225.0              | 0.0              | 0.0        |
| <b>30 04</b>    | <b>თავდაცვის სფეროში სამეცნიერო კვლევების ხელშეწყობა</b>   | <b>41,409.8</b>   | <b>41,409.8</b>    | <b>0.0</b>       | <b>0.0</b> |
|                 | მომუშავეთა რიცხოვნება  | 3,177             | 3,177              | 0                | 0          |
|                 | ხარჯები  | 41,194.8          | 41,194.8           | 0.0              | 0.0        |
|                 | შრომის ანაზღაურება   | 36,953.0          | 36,953.0           | 0.0              | 0.0        |
|                 | არაფინანსური აქტივების ზრდა  | 215.0             | 215.0              | 0.0              | 0.0        |
| <b>31 00</b>    | <b>საქართველოს შინაგან საქმეთა სამინისტრო</b>  | <b>585,200.0</b>  | <b>585,200.0</b>   | <b>0.0</b>       | <b>0.0</b> |
|                 | მომუშავეთა რიცხოვნება  | 28,533            | 28,533             | 0                | 0          |
|                 | ხარჯები  | 559,861.3         | 559,861.3          | 0.0              | 0.0        |
|                 | შრომის ანაზღაურება   | 369,000.0         | 369,000.0          | 0.0              | 0.0        |
|                 | არაფინანსური აქტივების ზრდა  | 25,336.7          | 25,336.7           | 0.0              | 0.0        |
|                 | ვალდებულებების კლება   | 2.0               | 2.0                | 0.0              | 0.0        |
| <b>31 01</b>    | <b>საზოგადოებრივი წესრიგი, სახელმწიფო საზღვრის დაცვა და საერთაშორისო თანამშრომლობის განვითარება/გაღრმავება</b> | <b>565,196.3</b>  | <b>565,196.3</b>   | <b>0.0</b>       | <b>0.0</b> |
|                 | მომუშავეთა რიცხოვნება  | 26,983            | 26,983             | 0                | 0          |
|                 | ხარჯები  | 540,082.0         | 540,082.0          | 0.0              | 0.0        |
|                 | შრომის ანაზღაურება   | 355,979.4         | 355,979.4          | 0.0              | 0.0        |



| პროგრამული კოდი | დასახელება  | 2013 წლის პროექტი<br>მათ შორის |                       |            |            |
|-----------------|---|--------------------------------|-----------------------|------------|------------|
|                 |   | სულ                            | საბიუჯეტო<br>სახსრები | გრანტი     | კრედიტი    |
|                 | არაფინანსური აქტივების ზრდა   | 25,112.3                       | 25,112.3              | 0.0        | 0.0        |
|                 | ვალდებულებების კლება  | 2.0                            | 2.0                   | 0.0        | 0.0        |
| <b>31 02</b>    | <b>ეროვნული საგანმრისა და დიპლომატიური წარმომადგენლობების დაცვის უსაფრთხოების დონის ამაღლება</b>  | <b>11,813.9</b>                | <b>11,813.9</b>       | <b>0.0</b> | <b>0.0</b> |
|                 | მომუშავეთა რიცხოვნება   | 1,426                          | 1,426                 | 0          | 0          |
|                 | ხარჯები   | 11,743.9                       | 11,743.9              | 0.0        | 0.0        |
|                 | შრომის ანაზღაურება  | 10,586.6                       | 10,586.6              | 0.0        | 0.0        |
|                 | არაფინანსური აქტივების ზრდა   | 70.0                           | 70.0                  | 0.0        | 0.0        |
| <b>31 03</b>    | <b>სამართალდამცავი სტრუქტურებისათვის მაღალკვალიფიციური კადრების მომზადება, გადამზადება, საარქივო ფონდების დიგიტალიზაცია, სამეცნიერო-კვლევითი საქმიანობა და მოქალაქეთა მომსახურება</b> | <b>5,062.2</b>                 | <b>5,062.2</b>        | <b>0.0</b> | <b>0.0</b> |
|                 | მომუშავეთა რიცხოვნება   | 80                             | 80                    | 0          | 0          |
|                 | ხარჯები   | 5,004.8                        | 5,004.8               | 0.0        | 0.0        |
|                 | შრომის ანაზღაურება  | 1,701.8                        | 1,701.8               | 0.0        | 0.0        |
|                 | არაფინანსური აქტივების ზრდა   | 57.4                           | 57.4                  | 0.0        | 0.0        |
| <b>31 04</b>    | <b>შინაგან საქმეთა სამინისტროს სისტემის მოსამსახურეთა ჯანმრთელობის დაცვის მომსახურებით უზრუნველყოფა</b>   | <b>2,850.0</b>                 | <b>2,850.0</b>        | <b>0.0</b> | <b>0.0</b> |
|                 | მომუშავეთა რიცხოვნება   | 36                             | 36                    | 0          | 0          |
|                 | ხარჯები   | 2,770.0                        | 2,770.0               | 0.0        | 0.0        |
|                 | შრომის ანაზღაურება  | 561.6                          | 561.6                 | 0.0        | 0.0        |
|                 | არაფინანსური აქტივების ზრდა   | 80.0                           | 80.0                  | 0.0        | 0.0        |
| <b>31 05</b>    | <b>სახელმწიფო მატერიალური რეზერვების შექმნა და მართვა</b>   | <b>277.6</b>                   | <b>277.6</b>          | <b>0.0</b> | <b>0.0</b> |
|                 | მომუშავეთა რიცხოვნება   | 8                              | 8                     | 0          | 0          |
|                 | ხარჯები   | 260.6                          | 260.6                 | 0.0        | 0.0        |
|                 | შრომის ანაზღაურება  | 170.6                          | 170.6                 | 0.0        | 0.0        |
|                 | არაფინანსური აქტივების ზრდა   | 17.0                           | 17.0                  | 0.0        | 0.0        |
| <b>32 00</b>    | <b>საქართველოს დაზვერვის სამსახური</b>  | <b>5,000.0</b>                 | <b>5,000.0</b>        | <b>0.0</b> | <b>0.0</b> |
|                 | მომუშავეთა რიცხოვნება   | 160                            | 160                   | 0          | 0          |
|                 | ხარჯები   | 5,000.0                        | 5,000.0               | 0.0        | 0.0        |
|                 | შრომის ანაზღაურება  | 3,263.5                        | 3,263.5               | 0.0        | 0.0        |
| <b>33 00</b>    | <b>საქართველოს განათლებისა და მეცნიერების სამინისტრო</b>  | <b>640,000.0</b>               | <b>640,000.0</b>      | <b>0.0</b> | <b>0.0</b> |
|                 | მომუშავეთა რიცხოვნება   | 2,062                          | 2,062                 | 0          | 0          |
|                 | ხარჯები   | 572,734.0                      | 572,734.0             | 0.0        | 0.0        |
|                 | შრომის ანაზღაურება  | 22,173.0                       | 22,173.0              | 0.0        | 0.0        |
|                 | არაფინანსური აქტივების ზრდა   | 67,266.0                       | 67,266.0              | 0.0        | 0.0        |
| <b>33 01</b>    | <b>განათლებისა და მეცნიერების სფეროში სახელმწიფო პოლიტიკის შემუშავება და პროგრამების მართვა</b>   | <b>12,251.0</b>                | <b>12,251.0</b>       | <b>0.0</b> | <b>0.0</b> |
|                 | მომუშავეთა რიცხოვნება   | 533                            | 533                   | 0          | 0          |
|                 | ხარჯები   | 11,981.0                       | 11,981.0              | 0.0        | 0.0        |
|                 | შრომის ანაზღაურება  | 7,262.5                        | 7,262.5               | 0.0        | 0.0        |
|                 | არაფინანსური აქტივების ზრდა   | 270.0                          | 270.0                 | 0.0        | 0.0        |
| <b>33 02</b>    | <b>ზოგადი განათლება</b>   | <b>403,156.0</b>               | <b>403,156.0</b>      | <b>0.0</b> | <b>0.0</b> |
|                 | მომუშავეთა რიცხოვნება   | 1,219                          | 1,219                 | 0          | 0          |
|                 | ხარჯები   | 402,981.0                      | 402,981.0             | 0.0        | 0.0        |
|                 | შრომის ანაზღაურება  | 8,614.0                        | 8,614.0               | 0.0        | 0.0        |
|                 | არაფინანსური აქტივების ზრდა   | 175.0                          | 175.0                 | 0.0        | 0.0        |
| <b>33 02 01</b> | <b>ზოგადსაგანმანათლებლო სკოლების დაფინანსება</b>  | <b>356,000.0</b>               | <b>356,000.0</b>      | <b>0.0</b> | <b>0.0</b> |
|                 | ხარჯები   | 356,000.0                      | 356,000.0             | 0.0        | 0.0        |
| <b>33 02 02</b> | <b>მასწავლებელთა პროფესიული განვითარების ხელშეწყობა</b>   | <b>25,375.0</b>                | <b>25,375.0</b>       | <b>0.0</b> | <b>0.0</b> |
|                 | მომუშავეთა რიცხოვნება   | 35                             | 35                    | 0          | 0          |
|                 | ხარჯები   | 25,255.0                       | 25,255.0              | 0.0        | 0.0        |
|                 | შრომის ანაზღაურება  | 583.0                          | 583.0                 | 0.0        | 0.0        |
|                 | არაფინანსური აქტივების ზრდა   | 120.0                          | 120.0                 | 0.0        | 0.0        |
| <b>33 02 03</b> | <b>უსაფრთხო საგანმანათლებლო გარემოს უზრუნველყოფა</b>  | <b>9,575.0</b>                 | <b>9,575.0</b>        | <b>0.0</b> | <b>0.0</b> |
|                 | მომუშავეთა რიცხოვნება   | 1,184                          | 1,184                 | 0          | 0          |
|                 | ხარჯები   | 9,525.0                        | 9,525.0               | 0.0        | 0.0        |
|                 | შრომის ანაზღაურება  | 8,031.0                        | 8,031.0               | 0.0        | 0.0        |
|                 | არაფინანსური აქტივების ზრდა   | 50.0                           | 50.0                  | 0.0        | 0.0        |
| <b>33 02 04</b> | <b>განსაკუთრებით ნიჭიერი ახალგაზრდების წახალისება</b>   | <b>1,600.0</b>                 | <b>1,600.0</b>        | <b>0.0</b> | <b>0.0</b> |
|                 | ხარჯები   | 1,600.0                        | 1,600.0               | 0.0        | 0.0        |

| პროგრამული კოდი | დასახელება  | 2013 წლის პროექტი |                    |            |            |
|-----------------|---|-------------------|--------------------|------------|------------|
|                 |   | სულ               | საბიუჯეტო სახსრები | გრანტი     | კრედიტი    |
| 33 02 05        | განსაკუთრებული საჭიროების მქონე ბავშვების საგანმანათლებლო და საცხოვრებელი პირობებით უზრუნველყოფა და ინვლუზიური განათლების განვითარება | 2,900.0           | 2,900.0            | 0.0        | 0.0        |
|                 | ხარჯები   | 2,900.0           | 2,900.0            | 0.0        | 0.0        |
| 33 02 06        | მოსწავლეების სახელმძღვანელოებით უზრუნველყოფა  | 3,500.0           | 3,500.0            | 0.0        | 0.0        |
|                 | ხარჯები   | 3,500.0           | 3,500.0            | 0.0        | 0.0        |
| 33 02 07        | ინგლისური ენის სწავლების გაძლიერება   | 1,000.0           | 1,000.0            | 0.0        | 0.0        |
|                 | ხარჯები   | 1,000.0           | 1,000.0            | 0.0        | 0.0        |
| 33 02 08        | ოკუპირებული რეგიონების პედაგოგებისა და ადმინისტრაციულ-ტექნიკური პერსონალის ფინანსური დახმარება  | 2,200.0           | 2,200.0            | 0.0        | 0.0        |
|                 | ხარჯები   | 2,200.0           | 2,200.0            | 0.0        | 0.0        |
| 33 02 09        | სასჯელადსრულების დაწესებულებებში განათლების მიღების ხელმისაწვდომობის პროგრამა   | 260.0             | 260.0              | 0.0        | 0.0        |
|                 | ხარჯები   | 255.0             | 255.0              | 0.0        | 0.0        |
|                 | არაფინანსური აქტივების ზრდა   | 5.0               | 5.0                | 0.0        | 0.0        |
| 33 02 10        | მოსწავლე ახალგაზრდობის სამოქალაქო აქტიურობის განვითარება  | 50.0              | 50.0               | 0.0        | 0.0        |
|                 | ხარჯები   | 50.0              | 50.0               | 0.0        | 0.0        |
| 33 02 11        | ეროვნული სასწავლო გეგმების დანერგვა და მონიტორინგი  | 696.0             | 696.0              | 0.0        | 0.0        |
|                 | ხარჯები   | 696.0             | 696.0              | 0.0        | 0.0        |
| <b>33 03</b>    | <b>პროფესიული განათლება</b>   | <b>19,771.0</b>   | <b>19,771.0</b>    | <b>0.0</b> | <b>0.0</b> |
|                 | მომუშავეთა რიცხოვნება   | 55                | 55                 | 0          | 0          |
|                 | ხარჯები   | 19,355.0          | 19,355.0           | 0.0        | 0.0        |
|                 | შრომის ანაზღაურება  | 783.5             | 783.5              | 0.0        | 0.0        |
|                 | არაფინანსური აქტივების ზრდა   | 416.0             | 416.0              | 0.0        | 0.0        |
| 33 03 01        | პროფესიული განათლების ხელმისაწვდომობის და ხარისხის გაუმჯობესება   | 11,298.0          | 11,298.0           | 0.0        | 0.0        |
|                 | ხარჯები   | 10,938.0          | 10,938.0           | 0.0        | 0.0        |
|                 | არაფინანსური აქტივების ზრდა   | 360.0             | 360.0              | 0.0        | 0.0        |
| 33 03 02        | ეროვნული უმცირესობების პროფესიული გადამზადება   | 688.0             | 688.0              | 0.0        | 0.0        |
|                 | მომუშავეთა რიცხოვნება   | 19                | 19                 | 0          | 0          |
|                 | ხარჯები   | 674.0             | 674.0              | 0.0        | 0.0        |
|                 | შრომის ანაზღაურება  | 222.0             | 222.0              | 0.0        | 0.0        |
|                 | არაფინანსური აქტივების ზრდა   | 14.0              | 14.0               | 0.0        | 0.0        |
| 33 03 03        | განათლების მართვის საინფორმაციო სისტემა   | 7,785.0           | 7,785.0            | 0.0        | 0.0        |
|                 | მომუშავეთა რიცხოვნება   | 36                | 36                 | 0          | 0          |
|                 | ხარჯები   | 7,743.0           | 7,743.0            | 0.0        | 0.0        |
|                 | შრომის ანაზღაურება  | 561.5             | 561.5              | 0.0        | 0.0        |
|                 | არაფინანსური აქტივების ზრდა   | 42.0              | 42.0               | 0.0        | 0.0        |
| <b>33 04</b>    | <b>უმაღლესი საგანმანათლებლო და სამეცნიერო კვლევების პროგრამა</b>  | <b>124,747.0</b>  | <b>124,747.0</b>   | <b>0.0</b> | <b>0.0</b> |
|                 | მომუშავეთა რიცხოვნება   | 233               | 233                | 0          | 0          |
|                 | ხარჯები   | 123,392.0         | 123,392.0          | 0.0        | 0.0        |
|                 | შრომის ანაზღაურება  | 5,117.0           | 5,117.0            | 0.0        | 0.0        |
|                 | არაფინანსური აქტივების ზრდა   | 1,355.0           | 1,355.0            | 0.0        | 0.0        |
| 33 04 01        | უმაღლესი საგანმანათლებლო დაწესებულებების ხელშეწყობა   | 10,000.0          | 10,000.0           | 0.0        | 0.0        |
|                 | ხარჯები   | 9,200.0           | 9,200.0            | 0.0        | 0.0        |
|                 | არაფინანსური აქტივების ზრდა   | 800.0             | 800.0              | 0.0        | 0.0        |
| 33 04 02        | გამოცდების ორგანიზება   | 16,977.0          | 16,977.0           | 0.0        | 0.0        |
|                 | მომუშავეთა რიცხოვნება   | 168               | 168                | 0          | 0          |
|                 | ხარჯები   | 16,563.0          | 16,563.0           | 0.0        | 0.0        |
|                 | შრომის ანაზღაურება  | 3,897.0           | 3,897.0            | 0.0        | 0.0        |
|                 | არაფინანსური აქტივების ზრდა   | 414.0             | 414.0              | 0.0        | 0.0        |
| 33 04 03        | მეცნიერებისა და სამეცნიერო კვლევის ხელშეწყობა   | 30,070.0          | 30,070.0           | 0.0        | 0.0        |
|                 | მომუშავეთა რიცხოვნება   | 40                | 40                 | 0          | 0          |
|                 | ხარჯები   | 29,985.0          | 29,985.0           | 0.0        | 0.0        |
|                 | შრომის ანაზღაურება  | 780.0             | 780.0              | 0.0        | 0.0        |
|                 | არაფინანსური აქტივების ზრდა   | 85.0              | 85.0               | 0.0        | 0.0        |
| 33 04 03 01     | სამეცნიერო გრანტების გაცემისა და სამეცნიერო კვლევების ხელშეწყობა  | 25,090.0          | 25,090.0           | 0.0        | 0.0        |
|                 | მომუშავეთა რიცხოვნება   | 40                | 40                 | 0          | 0          |
|                 | ხარჯები   | 25,070.0          | 25,070.0           | 0.0        | 0.0        |
|                 | შრომის ანაზღაურება  | 780.0             | 780.0              | 0.0        | 0.0        |
|                 | არაფინანსური აქტივების ზრდა   | 20.0              | 20.0               | 0.0        | 0.0        |
| 33 04 03 02     | სამეცნიერო დაწესებულებების პროგრამები   | 1,565.0           | 1,565.0            | 0.0        | 0.0        |

| პროგრამული კოდი | დასახელება   | 2013 წლის პროექტი |                    |        |         |
|-----------------|--|-------------------|--------------------|--------|---------|
|                 |  | სულ               | საბიუჯეტო სახსრები | გრანტი | კრედიტი |
|                 | ხარჯები  | 1,525.0           | 1,525.0            | 0.0    | 0.0     |
| 33 04 03 03     | არაფინანსური აქტივების ზრდა  | 40.0              | 40.0               | 0.0    | 0.0     |
|                 | მეცნიერთა ხელშეწყობა   | 3,110.0           | 3,110.0            | 0.0    | 0.0     |
|                 | ხარჯები  | 3,090.0           | 3,090.0            | 0.0    | 0.0     |
|                 | არაფინანსური აქტივების ზრდა  | 20.0              | 20.0               | 0.0    | 0.0     |
| 33 04 03 04     | სოფლის მეურნეობის დარგში მეცნიერთა ხელშეწყობა  | 305.0             | 305.0              | 0.0    | 0.0     |
|                 | ხარჯები  | 300.0             | 300.0              | 0.0    | 0.0     |
|                 | არაფინანსური აქტივების ზრდა  | 5.0               | 5.0                | 0.0    | 0.0     |
| 33 04 04        | სახელმწიფო სასწავლო, სამაგისტრო გრანტები და ახალგაზრდების წახალისება                                       | 66,900.0          | 66,900.0           | 0.0    | 0.0     |
|                 | ხარჯები  | 66,850.0          | 66,850.0           | 0.0    | 0.0     |
|                 | არაფინანსური აქტივების ზრდა  | 50.0              | 50.0               | 0.0    | 0.0     |
| 33 04 05        | კონსტიტუციონალიზმის კვლევა   | 800.0             | 800.0              | 0.0    | 0.0     |
|                 | მომუშავეთა რიცხოვნება  | 25                | 25                 | 0      | 0       |
|                 | ხარჯები  | 794.0             | 794.0              | 0.0    | 0.0     |
|                 | შრომის ანაზღაურება   | 440.0             | 440.0              | 0.0    | 0.0     |
|                 | არაფინანსური აქტივების ზრდა  | 6.0               | 6.0                | 0.0    | 0.0     |
| 33 05           | საგანმანათლებლო დაწესებულებათა ინფრასტრუქტურის განვითარება   | 80,075.0          | 80,075.0           | 0.0    | 0.0     |
|                 | მომუშავეთა რიცხოვნება  | 22                | 22                 | 0      | 0       |
|                 | ხარჯები  | 15,025.0          | 15,025.0           | 0.0    | 0.0     |
|                 | შრომის ანაზღაურება   | 396.0             | 396.0              | 0.0    | 0.0     |
|                 | არაფინანსური აქტივების ზრდა  | 65,050.0          | 65,050.0           | 0.0    | 0.0     |
| 33 05 01        | ზოგადსაგანმანათლებლო დაწესებულებებისა და მოსწავლეების ინფორმაციულ-საკომუნიკაციო ტექნოლოგიებით უზრუნველყოფა | 33,770.0          | 33,770.0           | 0.0    | 0.0     |
|                 | მომუშავეთა რიცხოვნება  | 22                | 22                 | 0      | 0       |
|                 | ხარჯები  | 1,720.0           | 1,720.0            | 0.0    | 0.0     |
|                 | შრომის ანაზღაურება   | 396.0             | 396.0              | 0.0    | 0.0     |
|                 | არაფინანსური აქტივების ზრდა  | 32,050.0          | 32,050.0           | 0.0    | 0.0     |
| 33 05 02        | საგანმანათლებლო დაწესებულებათა ინფრასტრუქტურის რეაბილიტაცია  | 46,305.0          | 46,305.0           | 0.0    | 0.0     |
|                 | ხარჯები  | 13,305.0          | 13,305.0           | 0.0    | 0.0     |
|                 | არაფინანსური აქტივების ზრდა  | 33,000.0          | 33,000.0           | 0.0    | 0.0     |
| 34 00           | საქართველოს კულტურისა და ძეგლთა დაცვის სანიონისტრო   | 67,800.0          | 67,800.0           | 0.0    | 0.0     |
|                 | მომუშავეთა რიცხოვნება  | 418               | 418                | 0      | 0       |
|                 | ხარჯები  | 65,834.3          | 65,834.3           | 0.0    | 0.0     |
|                 | შრომის ანაზღაურება   | 3,971.5           | 3,971.5            | 0.0    | 0.0     |
|                 | არაფინანსური აქტივების ზრდა  | 1,965.7           | 1,965.7            | 0.0    | 0.0     |
| 34 01           | საქართველოს კულტურისა და ძეგლთა დაცვის სფეროში პოლიტიკის შემუშავება და პროგრამების მართვა                  | 3,687.2           | 3,687.2            | 0.0    | 0.0     |
|                 | მომუშავეთა რიცხოვნება  | 129               | 129                | 0      | 0       |
|                 | ხარჯები  | 3,531.2           | 3,531.2            | 0.0    | 0.0     |
|                 | შრომის ანაზღაურება   | 2,141.2           | 2,141.2            | 0.0    | 0.0     |
|                 | არაფინანსური აქტივების ზრდა  | 156.0             | 156.0              | 0.0    | 0.0     |
| 34 02           | ხელოვნების დარგების განვითარების ხელშეწყობა და პოპულარიზაცია საქართველოში და მისი ფარგლებს გარეთ           | 36,898.7          | 36,898.7           | 0.0    | 0.0     |
|                 | ხარჯები  | 36,163.7          | 36,163.7           | 0.0    | 0.0     |
|                 | არაფინანსური აქტივების ზრდა  | 735.0             | 735.0              | 0.0    | 0.0     |
| 34 03           | სახელოვნებო განათლების სისტემის ხელშეწყობა   | 11,563.7          | 11,563.7           | 0.0    | 0.0     |
|                 | ხარჯები  | 11,063.7          | 11,063.7           | 0.0    | 0.0     |
|                 | არაფინანსური აქტივების ზრდა  | 500.0             | 500.0              | 0.0    | 0.0     |
| 34 04           | კულტურული მემკვიდრეობის დაცვა და სამუზეუმო სისტემის სრულყოფა   | 15,650.4          | 15,650.4           | 0.0    | 0.0     |
|                 | მომუშავეთა რიცხოვნება  | 289               | 289                | 0      | 0       |
|                 | ხარჯები  | 15,075.7          | 15,075.7           | 0.0    | 0.0     |
|                 | შრომის ანაზღაურება   | 1,830.3           | 1,830.3            | 0.0    | 0.0     |
|                 | არაფინანსური აქტივების ზრდა  | 574.7             | 574.7              | 0.0    | 0.0     |
| 34 04 01        | მუზეუმების ხელშეწყობა  | 8,650.4           | 8,650.4            | 0.0    | 0.0     |
|                 | ხარჯები  | 8,532.7           | 8,532.7            | 0.0    | 0.0     |
|                 | არაფინანსური აქტივების ზრდა  | 117.7             | 117.7              | 0.0    | 0.0     |
| 34 04 02        | კულტურული მემკვიდრეობის დაცვა  | 7,000.0           | 7,000.0            | 0.0    | 0.0     |
|                 | მომუშავეთა რიცხოვნება  | 289               | 289                | 0      | 0       |
|                 | ხარჯები  | 6,543.0           | 6,543.0            | 0.0    | 0.0     |

| პროგრამული კოდი | დასახელება  | 2013 წლის პროექტი  |                      |            |            |
|-----------------|---|--------------------|----------------------|------------|------------|
|                 |   | სულ                | საბიუჯეტო<br>სასრები | გრანტი     | კრედიტი    |
|                 | შრომის ანაზღაურება  | 1,830.3            | 1,830.3              | 0.0        | 0.0        |
|                 | არაფინანსური აქტივების ზრდა   | 457.0              | 457.0                | 0.0        | 0.0        |
| 35 00           | <b>საქართველოს ოკუპირებული ტერიტორიებიდან იძულებით გადაადგილებულ პირთა, განსახლებისა და ლტოლვილთა სამინისტრო</b>          | <b>25,000.0</b>    | <b>25,000.0</b>      | <b>0.0</b> | <b>0.0</b> |
|                 | მომუშავეთა რიცხოვნება   | 170                | 170                  | 0          | 0          |
|                 | ხარჯები   | 24,623.2           | 24,623.2             | 0.0        | 0.0        |
|                 | შრომის ანაზღაურება  | 2,547.4            | 2,547.4              | 0.0        | 0.0        |
|                 | არაფინანსური აქტივების ზრდა   | 376.8              | 376.8                | 0.0        | 0.0        |
| 35 01           | <b>იძულებით გადაადგილებულ პირთა და მიგრანტთა ხელშეწყობის მიზნით სახელმწიფო პოლიტიკის შემუშავება და პროგრამების მართვა</b> | <b>5,000.0</b>     | <b>5,000.0</b>       | <b>0.0</b> | <b>0.0</b> |
|                 | მომუშავეთა რიცხოვნება   | 170                | 170                  | 0          | 0          |
|                 | ხარჯები   | 4,923.2            | 4,923.2              | 0.0        | 0.0        |
|                 | შრომის ანაზღაურება  | 2,547.4            | 2,547.4              | 0.0        | 0.0        |
|                 | არაფინანსური აქტივების ზრდა   | 76.8               | 76.8                 | 0.0        | 0.0        |
| 35 02           | <b>განსახლების ადგილებში დევნილთა შენახვა და მათი საცხოვრებელი პირობების გაუმჯობესება</b>                                 | <b>20,000.0</b>    | <b>20,000.0</b>      | <b>0.0</b> | <b>0.0</b> |
|                 | ხარჯები   | 19,700.0           | 19,700.0             | 0.0        | 0.0        |
|                 | არაფინანსური აქტივების ზრდა   | 300.0              | 300.0                | 0.0        | 0.0        |
| 36 00           | <b>საქართველოს შრომის, ჯანმრთელობისა და სოციალური დაცვის სამინისტრო</b>   | <b>2,339,500.0</b> | <b>2,339,500.0</b>   | <b>0.0</b> | <b>0.0</b> |
|                 | მომუშავეთა რიცხოვნება   | 3,089              | 3,089                | 0          | 0          |
|                 | ხარჯები   | 2,322,612.0        | 2,322,612.0          | 0.0        | 0.0        |
|                 | შრომის ანაზღაურება  | 28,992.8           | 28,992.8             | 0.0        | 0.0        |
|                 | არაფინანსური აქტივების ზრდა   | 16,888.0           | 16,888.0             | 0.0        | 0.0        |
| 36 01           | <b>შრომის, ჯანმრთელობისა და სოციალური დაცვის პროგრამების მართვა</b>   | <b>43,965.0</b>    | <b>43,965.0</b>      | <b>0.0</b> | <b>0.0</b> |
|                 | მომუშავეთა რიცხოვნება   | 3,089              | 3,089                | 0          | 0          |
|                 | ხარჯები   | 41,895.0           | 41,895.0             | 0.0        | 0.0        |
|                 | შრომის ანაზღაურება  | 28,992.8           | 28,992.8             | 0.0        | 0.0        |
|                 | არაფინანსური აქტივების ზრდა   | 2,070.0            | 2,070.0              | 0.0        | 0.0        |
| 36 01 01        | <b>შრომის, ჯანმრთელობისა და სოციალური დაცვის სფეროში პოლიტიკის შემუშავება და მართვა</b>                                   | <b>7,700.0</b>     | <b>7,700.0</b>       | <b>0.0</b> | <b>0.0</b> |
|                 | მომუშავეთა რიცხოვნება   | 230                | 230                  | 0          | 0          |
|                 | ხარჯები   | 7,375.0            | 7,375.0              | 0.0        | 0.0        |
|                 | შრომის ანაზღაურება  | 3,365.0            | 3,365.0              | 0.0        | 0.0        |
|                 | არაფინანსური აქტივების ზრდა   | 325.0              | 325.0                | 0.0        | 0.0        |
| 36 01 02        | <b>სამედიცინო საქმიანობის რეგულირების პროგრამა</b>  | <b>2,990.0</b>     | <b>2,990.0</b>       | <b>0.0</b> | <b>0.0</b> |
|                 | მომუშავეთა რიცხოვნება   | 141                | 141                  | 0          | 0          |
|                 | ხარჯები   | 2,940.0            | 2,940.0              | 0.0        | 0.0        |
|                 | შრომის ანაზღაურება  | 2,102.1            | 2,102.1              | 0.0        | 0.0        |
|                 | არაფინანსური აქტივების ზრდა   | 50.0               | 50.0                 | 0.0        | 0.0        |
| 36 01 03        | <b>დაავადებათა კონტროლისა და ეპიდემიოლოგიური უსაფრთხოების პროგრამის მართვა</b>  | <b>3,800.0</b>     | <b>3,800.0</b>       | <b>0.0</b> | <b>0.0</b> |
|                 | მომუშავეთა რიცხოვნება   | 297                | 297                  | 0          | 0          |
|                 | ხარჯები   | 3,800.0            | 3,800.0              | 0.0        | 0.0        |
|                 | შრომის ანაზღაურება  | 2,975.0            | 2,975.0              | 0.0        | 0.0        |
| 36 01 04        | <b>სოციალური და ჯანმრთელობის დაცვის პროგრამების მართვა</b>  | <b>19,000.0</b>    | <b>19,000.0</b>      | <b>0.0</b> | <b>0.0</b> |
|                 | მომუშავეთა რიცხოვნება   | 1,512              | 1,512                | 0          | 0          |
|                 | ხარჯები   | 18,000.0           | 18,000.0             | 0.0        | 0.0        |
|                 | შრომის ანაზღაურება  | 14,665.0           | 14,665.0             | 0.0        | 0.0        |
|                 | არაფინანსური აქტივების ზრდა   | 1,000.0            | 1,000.0              | 0.0        | 0.0        |
| 36 01 05        | <b>სახელმწიფო ზრუნვის პროგრამა</b>  | <b>8,350.0</b>     | <b>8,350.0</b>       | <b>0.0</b> | <b>0.0</b> |
|                 | მომუშავეთა რიცხოვნება   | 820                | 820                  | 0          | 0          |
|                 | ხარჯები   | 7,850.0            | 7,850.0              | 0.0        | 0.0        |
|                 | შრომის ანაზღაურება  | 4,670.0            | 4,670.0              | 0.0        | 0.0        |
|                 | არაფინანსური აქტივების ზრდა   | 500.0              | 500.0                | 0.0        | 0.0        |
| 36 01 06        | <b>ადამიანთა ვაჭრობის (ტრეფიკინგის) მსხვერპლთა დაცვა და დახმარება</b>   | <b>770.0</b>       | <b>770.0</b>         | <b>0.0</b> | <b>0.0</b> |
|                 | მომუშავეთა რიცხოვნება   | 40                 | 40                   | 0          | 0          |
|                 | ხარჯები   | 755.0              | 755.0                | 0.0        | 0.0        |
|                 | შრომის ანაზღაურება  | 426.0              | 426.0                | 0.0        | 0.0        |
|                 | არაფინანსური აქტივების ზრდა   | 15.0               | 15.0                 | 0.0        | 0.0        |
| 36 01 07        | <b>სამედიცინო მედიაციის პროგრამა</b>  | <b>855.0</b>       | <b>855.0</b>         | <b>0.0</b> | <b>0.0</b> |

| პროგრამული კოდი | დასახელება   | 2013 წლის პროექტი |                       |        |         |
|-----------------|--|-------------------|-----------------------|--------|---------|
|                 |  | სულ               | საბიუჯეტო<br>სახსრები | გრანტი | კრედიტი |
|                 | მომუშავეთა რიცხოვნება  | 34                | 34                    | 0      | 0       |
|                 | ხარჯები  | 785.0             | 785.0                 | 0.0    | 0.0     |
|                 | შრომის ანაზღაურება   | 557.0             | 557.0                 | 0.0    | 0.0     |
|                 | არაფინანსური აქტივების ზრდა  | 70.0              | 70.0                  | 0.0    | 0.0     |
| 36 01 08        | ნარკომანიით დაავადებულ პირთა რეაბილიტაციის ხელშეწყობის<br>პროგრამა                                   | 500.0             | 500.0                 | 0.0    | 0.0     |
|                 | მომუშავეთა რიცხოვნება  | 15                | 15                    | 0      | 0       |
|                 | ხარჯები  | 390.0             | 390.0                 | 0.0    | 0.0     |
|                 | შრომის ანაზღაურება   | 232.7             | 232.7                 | 0.0    | 0.0     |
|                 | არაფინანსური აქტივების ზრდა  | 110.0             | 110.0                 | 0.0    | 0.0     |
| 36 02           | სოციალური დაცვა და საპენსიო უზრუნველყოფა   | 1,830,524.2       | 1,830,524.2           | 0.0    | 0.0     |
|                 | ხარჯები  | 1,830,524.2       | 1,830,524.2           | 0.0    | 0.0     |
| 36 03           | ჯანმრთელობის ხელშეწყობის პროგრამა  | 450,010.8         | 450,010.8             | 0.0    | 0.0     |
|                 | ხარჯები  | 450,010.8         | 450,010.8             | 0.0    | 0.0     |
| 36 03 01        | ჯანმრთელობის დაზღვევა  | 323,577.0         | 323,577.0             | 0.0    | 0.0     |
|                 | ხარჯები  | 323,577.0         | 323,577.0             | 0.0    | 0.0     |
| 36 03 02        | საზოგადოებრივი ჯანმრთელობის დაცვა  | 31,290.1          | 31,290.1              | 0.0    | 0.0     |
|                 | ხარჯები  | 31,290.1          | 31,290.1              | 0.0    | 0.0     |
| 36 03 02 01     | დაავადებათა ადრეული გამოვლენა და სკრინინგი   | 2,112.8           | 2,112.8               | 0.0    | 0.0     |
|                 | ხარჯები  | 2,112.8           | 2,112.8               | 0.0    | 0.0     |
| 36 03 02 02     | იმუნიზაცია   | 4,966.3           | 4,966.3               | 0.0    | 0.0     |
|                 | ხარჯები  | 4,966.3           | 4,966.3               | 0.0    | 0.0     |
| 36 03 02 03     | ეპიდემიოლოგიის პროგრამა  | 1,000.0           | 1,000.0               | 0.0    | 0.0     |
|                 | ხარჯები  | 1,000.0           | 1,000.0               | 0.0    | 0.0     |
| 36 03 02 04     | უსაფრთხო სისხლი  | 1,000.0           | 1,000.0               | 0.0    | 0.0     |
|                 | ხარჯები  | 1,000.0           | 1,000.0               | 0.0    | 0.0     |
| 36 03 02 05     | პროფესიულ დაავადებათა პრევენცია  | 270.0             | 270.0                 | 0.0    | 0.0     |
|                 | ხარჯები  | 270.0             | 270.0                 | 0.0    | 0.0     |
| 36 03 02 06     | ინფექციური დაავადებების მართვა   | 1,353.0           | 1,353.0               | 0.0    | 0.0     |
|                 | ხარჯები  | 1,353.0           | 1,353.0               | 0.0    | 0.0     |
| 36 03 02 07     | ტუბერკულოზის მართვა  | 10,000.0          | 10,000.0              | 0.0    | 0.0     |
|                 | ხარჯები  | 10,000.0          | 10,000.0              | 0.0    | 0.0     |
| 36 03 02 08     | აივ ინფექცია/შიდსი   | 3,000.0           | 3,000.0               | 0.0    | 0.0     |
|                 | ხარჯები  | 3,000.0           | 3,000.0               | 0.0    | 0.0     |
| 36 03 02 09     | დედათა და ბავშვთა ჯანმრთელობა  | 5,288.0           | 5,288.0               | 0.0    | 0.0     |
|                 | ხარჯები  | 5,288.0           | 5,288.0               | 0.0    | 0.0     |
| 36 03 02 10     | ნარკომანია   | 2,300.0           | 2,300.0               | 0.0    | 0.0     |
|                 | ხარჯები  | 2,300.0           | 2,300.0               | 0.0    | 0.0     |
| 36 03 03        | მოსახლეობისათვის სამედიცინო მომსახურების მიწოდება პრიორიტეტულ<br>სფეროებში                           | 94,327.7          | 94,327.7              | 0.0    | 0.0     |
|                 | ხარჯები  | 94,327.7          | 94,327.7              | 0.0    | 0.0     |
| 36 03 03 01     | ფსიქიკური ჯანმრთელობა  | 13,725.0          | 13,725.0              | 0.0    | 0.0     |
|                 | ხარჯები  | 13,725.0          | 13,725.0              | 0.0    | 0.0     |
| 36 03 03 02     | დიაბეტის მართვა  | 5,218.5           | 5,218.5               | 0.0    | 0.0     |
|                 | ხარჯები  | 5,218.5           | 5,218.5               | 0.0    | 0.0     |
| 36 03 03 03     | ბავშვთა ონკოპემატოლოგიური მომსახურება  | 1,274.0           | 1,274.0               | 0.0    | 0.0     |
|                 | ხარჯები  | 1,274.0           | 1,274.0               | 0.0    | 0.0     |
| 36 03 03 04     | დიალიზი და თირკმლის ტრანსპლანტაცია   | 22,000.0          | 22,000.0              | 0.0    | 0.0     |
|                 | ხარჯები  | 22,000.0          | 22,000.0              | 0.0    | 0.0     |
| 36 03 03 05     | ინკურაბელურ პაციენტთა პალიატიური მზრუნველობა   | 2,000.0           | 2,000.0               | 0.0    | 0.0     |
|                 | ხარჯები  | 2,000.0           | 2,000.0               | 0.0    | 0.0     |
| 36 03 03 06     | იშვიათი დაავადებების მქონე და მუდმივ ჩანაცვლებით მკურნალობას<br>დაქვემდებარებულ პაციენტთა მკურნალობა | 3,500.0           | 3,500.0               | 0.0    | 0.0     |
|                 | ხარჯები  | 3,500.0           | 3,500.0               | 0.0    | 0.0     |
| 36 03 03 07     | სასწრაფო გადაუდებელი დახმარება და სამედიცინო ტრანსპორტირება  | 18,333.2          | 18,333.2              | 0.0    | 0.0     |
|                 | ხარჯები  | 18,333.2          | 18,333.2              | 0.0    | 0.0     |
| 36 03 03 08     | სოფლის ექიმი   | 15,742.0          | 15,742.0              | 0.0    | 0.0     |
|                 | ხარჯები  | 15,742.0          | 15,742.0              | 0.0    | 0.0     |
| 36 03 03 09     | რეფერალური მომსახურება   | 11,000.0          | 11,000.0              | 0.0    | 0.0     |
|                 | ხარჯები  | 11,000.0          | 11,000.0              | 0.0    | 0.0     |
| 36 03 03 10     | სამხედრო ძალებში გასაწვევ მოქალაქეთა სამედიცინო შემოწმება  | 1,535.0           | 1,535.0               | 0.0    | 0.0     |
|                 | ხარჯები  | 1,535.0           | 1,535.0               | 0.0    | 0.0     |
| 36 03 04        | დიპლომისშემდგომი სამედიცინო განათლება  | 816.0             | 816.0                 | 0.0    | 0.0     |
|                 | ხარჯები  | 816.0             | 816.0                 | 0.0    | 0.0     |

| პროგრამული კოდი | დასახელება  | სულ       | 2013 წლის პროექტი  |          | კრედიტი  |
|-----------------|---|-----------|--------------------|----------|----------|
|                 |   |           | სამთავროს სახსრები | გრანტი   |          |
| 36 04           | სამედიცინო დაწესებულებათა რეაბილიტაცია და აღჭურვა   | 15,000.0  | 15,000.0           | 0.0      | 0.0      |
|                 | ხარჯები   | 182.0     | 182.0              | 0.0      | 0.0      |
|                 | არაფინანსური აქტივების ზრდა   | 14,818.0  | 14,818.0           | 0.0      | 0.0      |
| 37 00           | საქართველოს ენერგეტიკისა და ბუნებრივი რესურსების სამინისტრო   | 118,365.0 | 9,100.0            | 37,465.0 | 71,800.0 |
|                 | მომუშავეთა რიცხოვნება   | 129       | 129                | 0        | 0        |
|                 | ხარჯები   | 46,340.0  | 8,875.0            | 37,465.0 | 0.0      |
|                 | შრომის ანაზღაურება  | 2,405.0   | 2,405.0            | 0.0      | 0.0      |
|                 | არაფინანსური აქტივების ზრდა   | 225.0     | 225.0              | 0.0      | 0.0      |
|                 | ფინანსური აქტივების ზრდა  | 71,800.0  | 0.0                | 0.0      | 71,800.0 |
| 37 01           | ენერგეტიკისა და ბუნებრივი რესურსების სფეროში პოლიტიკის შემუშავება და მართვა   | 4,300.0   | 4,300.0            | 0.0      | 0.0      |
|                 | მომუშავეთა რიცხოვნება   | 129       | 129                | 0        | 0        |
|                 | ხარჯები   | 4,075.0   | 4,075.0            | 0.0      | 0.0      |
|                 | შრომის ანაზღაურება  | 2,405.0   | 2,405.0            | 0.0      | 0.0      |
|                 | არაფინანსური აქტივების ზრდა   | 225.0     | 225.0              | 0.0      | 0.0      |
| 37 02           | ყაზბეგის მუნიციპალიტეტისა და დუშეთის მუნიციპალიტეტის მაღალმთიანი სოფლების მოსახლეობისათვის მიწოდებული ბუნებრივი აირის ღირებულების ანაზღაურების დონისძიება | 4,800.0   | 4,800.0            | 0.0      | 0.0      |
|                 | ხარჯები   | 4,800.0   | 4,800.0            | 0.0      | 0.0      |
| 37 03           | ენერგეტიკული ინფრასტრუქტურის მშენებლობა-რეაბილიტაცია  | 57,559.0  | 0.0                | 37,465.0 | 20,094.0 |
|                 | ხარჯები   | 37,465.0  | 0.0                | 37,465.0 | 0.0      |
|                 | ფინანსური აქტივების ზრდა  | 20,094.0  | 0.0                | 0.0      | 20,094.0 |
| 37 03 01        | ენგურის ჰიდროელექტროსადგურის რეაბილიტაციის პროექტი (EBRD)   | 9,594.0   | 0.0                | 0.0      | 9,594.0  |
|                 | ფინანსური აქტივების ზრდა  | 9,594.0   | 0.0                | 0.0      | 9,594.0  |
| 37 03 02        | ვარდნილისა და ენგურის ჰიდროელექტროსადგურების რეაბილიტაციის პროექტი (EIB, EC)  | 13,780.0  | 0.0                | 3,280.0  | 10,500.0 |
|                 | ხარჯები   | 3,280.0   | 0.0                | 3,280.0  | 0.0      |
|                 | ფინანსური აქტივების ზრდა  | 10,500.0  | 0.0                | 0.0      | 10,500.0 |
| 37 03 03        | ენერგეტიკის ინფრასტრუქტურის განვითარება (USAID)   | 34,185.0  | 0.0                | 34,185.0 | 0.0      |
|                 | ხარჯები   | 34,185.0  | 0.0                | 34,185.0 | 0.0      |
| 37 04           | სასისტემო მნიშვნელობის ელექტროგადამცემი ქსელის განვითარება  | 51,706.0  | 0.0                | 0.0      | 51,706.0 |
|                 | ფინანსური აქტივების ზრდა  | 51,706.0  | 0.0                | 0.0      | 51,706.0 |
| 7 04 01         | შავი ზღვის ელექტროგადამცემი ქსელის პროექტი (KfW, EIB, EBRD)   | 40,000.0  | 0.0                | 0.0      | 40,000.0 |
|                 | ფინანსური აქტივების ზრდა  | 40,000.0  | 0.0                | 0.0      | 40,000.0 |
| 37 04 02        | რეგიონალური ელექტროგადამცემის გაუმჯობესების პროექტი (აზიის განვითარების ბანკი)  | 11,706.0  | 0.0                | 0.0      | 11,706.0 |
|                 | ფინანსური აქტივების ზრდა  | 11,706.0  | 0.0                | 0.0      | 11,706.0 |
| 38 00           | საქართველოს სოფლის მეურნეობის სამინისტრო  | 182,282.0 | 163,367.0          | 150.0    | 18,765.0 |
|                 | მომუშავეთა რიცხოვნება   | 603       | 603                | 0        | 0        |
|                 | ხარჯები   | 146,250.0 | 145,800.0          | 150.0    | 300.0    |
|                 | შრომის ანაზღაურება  | 7,924.7   | 7,924.7            | 0.0      | 0.0      |
|                 | არაფინანსური აქტივების ზრდა   | 370.0     | 290.0              | 0.0      | 80.0     |
|                 | ფინანსური აქტივების ზრდა  | 35,662.0  | 17,277.0           | 0.0      | 18,385.0 |
| 38 01           | სოფლის მეურნეობის განვითარების პროგრამა   | 141,106.0 | 122,191.0          | 150.0    | 18,765.0 |
|                 | მომუშავეთა რიცხოვნება   | 155       | 155                | 0        | 0        |
|                 | ხარჯები   | 105,144.0 | 104,694.0          | 150.0    | 300.0    |
|                 | შრომის ანაზღაურება  | 2,952.7   | 2,952.7            | 0.0      | 0.0      |
|                 | არაფინანსური აქტივების ზრდა   | 300.0     | 220.0              | 0.0      | 80.0     |
|                 | ფინანსური აქტივების ზრდა  | 35,662.0  | 17,277.0           | 0.0      | 18,385.0 |
| 38 01 01        | სოფლის მეურნეობის განვითარების პოლიტიკის შემუშავება და მართვა   | 5,474.0   | 5,474.0            | 0.0      | 0.0      |
|                 | მომუშავეთა რიცხოვნება   | 155       | 155                | 0        | 0        |
|                 | ხარჯები   | 5,274.0   | 5,274.0            | 0.0      | 0.0      |
|                 | შრომის ანაზღაურება  | 2,952.7   | 2,952.7            | 0.0      | 0.0      |
|                 | არაფინანსური აქტივების ზრდა   | 200.0     | 200.0              | 0.0      | 0.0      |
| 38 01 02        | სასოფლო-სამეურნეო ტექნიკის განახლება  | 40,000.0  | 40,000.0           | 0.0      | 0.0      |
|                 | ხარჯები   | 40,000.0  | 40,000.0           | 0.0      | 0.0      |
| 38 01 03        | სასოფლო-სამეურნეო წარმოების ინტენსიფიკაცია  | 53,000.0  | 53,000.0           | 0.0      | 0.0      |

| პროგრამული კოდი | დასახელება  | 2013 წლის პროექტი |                    |          |          |
|-----------------|---|-------------------|--------------------|----------|----------|
|                 |   | სულ               | საბიუჯეტო სახსრები | გრანტი   | კრედიტი  |
|                 | ხარჯები   | 53,000.0          | 53,000.0           | 0.0      | 0.0      |
| 38 01 04        | სამელორაციო სისტემების მოდერნიზაცია   | 17,000.0          | 17,000.0           | 0.0      | 0.0      |
|                 | ხარჯები   | 3,000.0           | 3,000.0            | 0.0      | 0.0      |
|                 | ფინანსური აქტივების ზრდა  | 14,000.0          | 14,000.0           | 0.0      | 0.0      |
| 38 01 05        | ქართული აგროსასურსათო პროდუქციის, ღვინისა და სამზარეულოს პოპულარიზაცია                | 850.0             | 850.0              | 0.0      | 0.0      |
|                 | ხარჯები   | 850.0             | 850.0              | 0.0      | 0.0      |
| 38 01 06        | თანამედროვე ტექნოლოგიების პოპულარიზაცია   | 2,500.0           | 2,500.0            | 0.0      | 0.0      |
|                 | ხარჯები   | 2,500.0           | 2,500.0            | 0.0      | 0.0      |
| 38 01 07        | აგროსექტორის განვითარება/ხელშეწყობა   | 22,282.0          | 3,367.0            | 150.0    | 18,765.0 |
|                 | ხარჯები   | 520.0             | 70.0               | 150.0    | 300.0    |
|                 | არაფინანსური აქტივების ზრდა   | 100.0             | 20.0               | 0.0      | 80.0     |
|                 | ფინანსური აქტივების ზრდა  | 21,662.0          | 3,277.0            | 0.0      | 18,385.0 |
| 38 02           | სურსათის უვნებლობა, მცენარეთა დაცვა და ეპიზოტოიური კეთილსაიმედოობა                    | 9,597.2           | 9,597.2            | 0.0      | 0.0      |
|                 | მომუშავეთა რიცხოვნება   | 413               | 413                | 0        | 0        |
|                 | ხარჯები   | 9,577.2           | 9,577.2            | 0.0      | 0.0      |
|                 | შრომის ანაზღაურება  | 4,293.2           | 4,293.2            | 0.0      | 0.0      |
|                 | არაფინანსური აქტივების ზრდა   | 20.0              | 20.0               | 0.0      | 0.0      |
| 38 03           | მევენახეობა-მეღვინეობის განვითარება   | 31,578.8          | 31,578.8           | 0.0      | 0.0      |
|                 | მომუშავეთა რიცხოვნება   | 35                | 35                 | 0        | 0        |
|                 | ხარჯები   | 31,528.8          | 31,528.8           | 0.0      | 0.0      |
|                 | შრომის ანაზღაურება  | 678.8             | 678.8              | 0.0      | 0.0      |
|                 | არაფინანსური აქტივების ზრდა   | 50.0              | 50.0               | 0.0      | 0.0      |
| 39 00           | საქართველოს გარემოს დაცვის სამინისტრო   | 21,500.0          | 11,500.0           | 10,000.0 | 0.0      |
|                 | მომუშავეთა რიცხოვნება   | 841               | 841                | 0        | 0        |
|                 | ხარჯები   | 8,358.5           | 8,245.5            | 113.0    | 0.0      |
|                 | შრომის ანაზღაურება  | 5,715.5           | 5,658.5            | 57.0     | 0.0      |
|                 | არაფინანსური აქტივების ზრდა   | 13,141.5          | 3,254.5            | 9,887.0  | 0.0      |
| 39 01           | გარემოს დაცვის სფეროში პოლიტიკის შემუშავება, რეგულირება და მართვა                     | 3,068.0           | 3,068.0            | 0.0      | 0.0      |
|                 | მომუშავეთა რიცხოვნება   | 103               | 103                | 0        | 0        |
|                 | ხარჯები   | 3,030.5           | 3,030.5            | 0.0      | 0.0      |
|                 | შრომის ანაზღაურება  | 1,803.5           | 1,803.5            | 0.0      | 0.0      |
|                 | არაფინანსური აქტივების ზრდა   | 37.5              | 37.5               | 0.0      | 0.0      |
| 39 02           | დაცული ტერიტორიების სისტემის ჩამოყალიბება და მართვა                                   | 16,622.0          | 6,622.0            | 10,000.0 | 0.0      |
|                 | მომუშავეთა რიცხოვნება   | 458               | 458                | 0        | 0        |
|                 | ხარჯები   | 3,588.0           | 3,475.0            | 113.0    | 0.0      |
|                 | შრომის ანაზღაურება  | 2,412.0           | 2,355.0            | 57.0     | 0.0      |
|                 | არაფინანსური აქტივების ზრდა   | 13,034.0          | 3,147.0            | 9,887.0  | 0.0      |
| 39 03           | გარემოს დაცვის სფეროში მონიტორინგი, პროგნოზირება და პრევენცია                         | 1,810.0           | 1,810.0            | 0.0      | 0.0      |
|                 | მომუშავეთა რიცხოვნება   | 280               | 280                | 0        | 0        |
|                 | ხარჯები   | 1,740.0           | 1,740.0            | 0.0      | 0.0      |
|                 | შრომის ანაზღაურება  | 1,500.0           | 1,500.0            | 0.0      | 0.0      |
|                 | არაფინანსური აქტივების ზრდა   | 70.0              | 70.0               | 0.0      | 0.0      |
| 40 00           | საქართველოს სპორტისა და ახალგაზრდობის საქმეთა სამინისტრო                              | 47,000.0          | 47,000.0           | 0.0      | 0.0      |
|                 | მომუშავეთა რიცხოვნება   | 91                | 91                 | 0        | 0        |
|                 | ხარჯები   | 44,473.8          | 44,473.8           | 0.0      | 0.0      |
|                 | შრომის ანაზღაურება  | 1,760.0           | 1,760.0            | 0.0      | 0.0      |
|                 | არაფინანსური აქტივების ზრდა   | 2,526.2           | 2,526.2            | 0.0      | 0.0      |
| 40 01           | სპორტისა და ახალგაზრდობის საქმეთა სფეროების სახელმწიფო პოლიტიკის შემუშავება და მართვა | 2,895.0           | 2,895.0            | 0.0      | 0.0      |
|                 | მომუშავეთა რიცხოვნება   | 91                | 91                 | 0        | 0        |
|                 | ხარჯები   | 2,795.0           | 2,795.0            | 0.0      | 0.0      |
|                 | შრომის ანაზღაურება  | 1,760.0           | 1,760.0            | 0.0      | 0.0      |
|                 | არაფინანსური აქტივების ზრდა   | 100.0             | 100.0              | 0.0      | 0.0      |
| 40 02           | სპორტის განვითარების ხელშეწყობის ღონისძიებები   | 29,640.0          | 29,640.0           | 0.0      | 0.0      |
|                 | ხარჯები   | 29,440.0          | 29,440.0           | 0.0      | 0.0      |
|                 | არაფინანსური აქტივების ზრდა   | 200.0             | 200.0              | 0.0      | 0.0      |
| 40 03           | სპორტის სფეროში დამსახურებულ მოღვაწეთა სოციალური დაცვის ღონისძიებები                  | 3,465.0           | 3,465.0            | 0.0      | 0.0      |
|                 | ხარჯები   | 3,465.0           | 3,465.0            | 0.0      | 0.0      |

| პროგრამული კოდი | დასახელება   | 2013 წლის პროექტი |                    |                  |         |
|-----------------|--|-------------------|--------------------|------------------|---------|
|                 |  | სულ               | საბიუჯეტო სახსრები | მათ შორის გრანტი | კრედიტი |
| 40 04           | ახალგაზრდობის სფეროში სახელმწიფო ხელშეწყობის ღონისძიებები  | 11,000.0          | 11,000.0           | 0.0              | 0.0     |
|                 | ხარჯები  | 8,773.8           | 8,773.8            | 0.0              | 0.0     |
|                 | არაფინანსური აქტივების ზრდა  | 2,226.2           | 2,226.2            | 0.0              | 0.0     |
| 41 00           | საქართველოს სახელმწიფო დაცვის სპეციალური სამსახური   | 48,000.0          | 48,000.0           | 0.0              | 0.0     |
|                 | მომუშავეთა რიცხოვნება  | 3,550             | 3,550              | 0                | 0       |
|                 | ხარჯები  | 44,200.0          | 44,200.0           | 0.0              | 0.0     |
|                 | შრომის ანაზღაურება   | 32,500.0          | 32,500.0           | 0.0              | 0.0     |
|                 | არაფინანსური აქტივების ზრდა  | 3,800.0           | 3,800.0            | 0.0              | 0.0     |
| 42 00           | საქართველოს სახალხო დამცველის აპარატი  | 1,850.0           | 1,850.0            | 0.0              | 0.0     |
|                 | მომუშავეთა რიცხოვნება  | 71                | 71                 | 0                | 0       |
|                 | ხარჯები  | 1,812.0           | 1,812.0            | 0.0              | 0.0     |
|                 | შრომის ანაზღაურება   | 1,160.0           | 1,160.0            | 0.0              | 0.0     |
|                 | არაფინანსური აქტივების ზრდა  | 38.0              | 38.0               | 0.0              | 0.0     |
| 43 00           | სსიპ – საზოგადოებრივი მაუწყებელი   | 31,800.0          | 31,800.0           | 0.0              | 0.0     |
|                 | მომუშავეთა რიცხოვნება  | 54                | 54                 | 0                | 0       |
|                 | ხარჯები  | 24,980.9          | 24,980.9           | 0.0              | 0.0     |
|                 | შრომის ანაზღაურება   | 2,012.3           | 2,012.3            | 0.0              | 0.0     |
|                 | არაფინანსური აქტივების ზრდა  | 3,321.7           | 3,321.7            | 0.0              | 0.0     |
|                 | ვალდებულებების კლება   | 3,497.4           | 3,497.4            | 0.0              | 0.0     |
| 44 00           | სსიპ – კონკურენციისა და სახელმწიფო შესყიდვების სააგენტო  | 680.0             | 680.0              | 0.0              | 0.0     |
|                 | მომუშავეთა რიცხოვნება  | 59                | 59                 | 0                | 0       |
|                 | ხარჯები  | 680.0             | 680.0              | 0.0              | 0.0     |
|                 | შრომის ანაზღაურება   | 626.0             | 626.0              | 0.0              | 0.0     |
| 45 00           | სამხრეთ ოსეთის ადმინისტრაცია   | 7,800.0           | 7,800.0            | 0.0              | 0.0     |
|                 | მომუშავეთა რიცხოვნება  | 90                | 90                 | 0                | 0       |
|                 | ხარჯები  | 7,300.0           | 7,300.0            | 0.0              | 0.0     |
|                 | შრომის ანაზღაურება   | 1,340.0           | 1,340.0            | 0.0              | 0.0     |
|                 | არაფინანსური აქტივების ზრდა  | 500.0             | 500.0              | 0.0              | 0.0     |
| 46 00           | საქართველოს საპატრიარქო  | 22,800.0          | 22,800.0           | 0.0              | 0.0     |
|                 | ხარჯები  | 19,337.3          | 19,337.3           | 0.0              | 0.0     |
|                 | არაფინანსური აქტივების ზრდა  | 3,462.7           | 3,462.7            | 0.0              | 0.0     |
| 46 01           | სასულიერო განათლების ხელშეწყობის გრანტი  | 13,158.3          | 13,158.3           | 0.0              | 0.0     |
|                 | ხარჯები  | 11,350.3          | 11,350.3           | 0.0              | 0.0     |
|                 | არაფინანსური აქტივების ზრდა  | 1,808.0           | 1,808.0            | 0.0              | 0.0     |
| 46 02           | საქართველოს საპატრიარქოს წმინდა სიმონ კანანელის სახელობის სასულიერო სწავლების ცენტრისათვის გადასაცემი გრანტი                     | 1,104.0           | 1,104.0            | 0.0              | 0.0     |
|                 | ხარჯები  | 1,068.0           | 1,068.0            | 0.0              | 0.0     |
|                 | არაფინანსური აქტივების ზრდა  | 36.0              | 36.0               | 0.0              | 0.0     |
| 46 03           | ა(ა)იპ – ბათუმისა და ლაზეთის ეპარქიის საგანმანათლებლო ცენტრისათვის გადასაცემი გრანტი   | 1,858.0           | 1,858.0            | 0.0              | 0.0     |
|                 | ხარჯები  | 1,340.0           | 1,340.0            | 0.0              | 0.0     |
|                 | არაფინანსური აქტივების ზრდა  | 518.0             | 518.0              | 0.0              | 0.0     |
| 46 04           | საქართველოს საპატრიარქოს წმინდა ნინოს სახელობის ობოლ, უპატრონო და მზრუნველობამოკლებულ ბავშვთა პანსიონატისათვის გადასაცემი გრანტი | 1,094.0           | 1,094.0            | 0.0              | 0.0     |
|                 | ხარჯები  | 650.0             | 650.0              | 0.0              | 0.0     |
|                 | არაფინანსური აქტივების ზრდა  | 444.0             | 444.0              | 0.0              | 0.0     |
| 46 05           | საქართველოს საპატრიარქოს ბათუმის წმინდა მოწამე ეკატერინეს სახელობის სათნოების სავანისათვის გადასაცემი გრანტი                     | 260.8             | 260.8              | 0.0              | 0.0     |
|                 | ხარჯები  | 250.8             | 250.8              | 0.0              | 0.0     |
|                 | არაფინანსური აქტივების ზრდა  | 10.0              | 10.0               | 0.0              | 0.0     |
| 46 06           | საქართველოს საპატრიარქოს წმინდა ანდრია პირველწოდებულის სახელობის სასულიერო სწავლების ცენტრისათვის გადასაცემი გრანტი              | 696.0             | 696.0              | 0.0              | 0.0     |
|                 | ხარჯები  | 566.0             | 566.0              | 0.0              | 0.0     |
|                 | არაფინანსური აქტივების ზრდა  | 130.0             | 130.0              | 0.0              | 0.0     |
| 46 07           | წმინდა გიორგი მთაწმინდელის მონასტერთან არსებული სარეაბილიტაციო ცენტრისათვის გადასაცემი გრანტი                                    | 200.0             | 200.0              | 0.0              | 0.0     |



| პროგრამული კოდი | დასახელება  | 2013 წლის პროექტი |                    |        |         |
|-----------------|---|-------------------|--------------------|--------|---------|
|                 |   | სულ               | საბიუჯეტო სახსრები | კრანტი | კრედიტი |
|                 | ხარჯები   | 190.0             | 190.0              | 0.0    | 0.0     |
|                 | არაფინანსური აქტივების ზრდა   | 10.0              | 10.0               | 0.0    | 0.0     |
| 46 08           | საქართველოს საპატრიარქოს წმინდა ანდრია პირველწოდებულის სახელობის ქართული უნივერსიტეტისათვის გადასაცემი გრანტი | 1,916.1           | 1,916.1            | 0.0    | 0.0     |
|                 | ხარჯები   | 1,916.1           | 1,916.1            | 0.0    | 0.0     |
| 46 09           | საქართველოს საპატრიარქოს ა(ა)იპ – ტბელ აბუსერისძის სახელობის უნივერსიტეტისათვის გადასაცემი გრანტი             | 1,109.7           | 1,109.7            | 0.0    | 0.0     |
|                 | ხარჯები   | 920.0             | 920.0              | 0.0    | 0.0     |
|                 | არაფინანსური აქტივების ზრდა   | 189.7             | 189.7              | 0.0    | 0.0     |
| 46 10           | ა(ა)იპ – სმენადაქვეითებულ ბავშვთა რეაბილიტაციის და ადაპტაციის ცენტრისათვის გადასაცემი გრანტი                  | 100.0             | 100.0              | 0.0    | 0.0     |
|                 | ხარჯები   | 100.0             | 100.0              | 0.0    | 0.0     |
| 46 11           | საქართველოს საპატრიარქოს ტელევიზიის სუბსიდირების ღონისძიებები   | 300.0             | 300.0              | 0.0    | 0.0     |
|                 | ხარჯები   | 300.0             | 300.0              | 0.0    | 0.0     |
| 46 12           | ა(ა)იპ – ახალქალაქისა და კუმურდოს ეპარქიის სასწავლო ცენტრისთვის გადასაცემი გრანტი                             | 400.0             | 400.0              | 0.0    | 0.0     |
|                 | ხარჯები   | 200.0             | 200.0              | 0.0    | 0.0     |
|                 | არაფინანსური აქტივების ზრდა   | 200.0             | 200.0              | 0.0    | 0.0     |
| 46 13           | ა(ა)იპ ფოთის საგანმანათლებლო და კულტურულ-გამაჯანსაღებელი ცენტრი   | 603.1             | 603.1              | 0.0    | 0.0     |
|                 | ხარჯები   | 486.1             | 486.1              | 0.0    | 0.0     |
|                 | არაფინანსური აქტივების ზრდა   | 117.0             | 117.0              | 0.0    | 0.0     |
| 47 00           | სსიპ – ლევან სამხარაულის სახელობის სასამართლო ექსპერტიზის ეროვნული ბიურო                                      | 4,000.0           | 4,000.0            | 0.0    | 0.0     |
|                 | მომუშავეთა რიცხოვნება   | 315               | 315                | 0      | 0       |
|                 | ხარჯები   | 4,000.0           | 4,000.0            | 0.0    | 0.0     |
|                 | შრომის ანაზღაურება  | 4,000.0           | 4,000.0            | 0.0    | 0.0     |
| 48 00           | სსიპ – საქართველოს სტატისტიკის ეროვნული სამსახური – საქსტატი  | 4,500.0           | 4,500.0            | 0.0    | 0.0     |
|                 | მომუშავეთა რიცხოვნება   | 149               | 149                | 0      | 0       |
|                 | ხარჯები   | 4,485.0           | 4,485.0            | 0.0    | 0.0     |
|                 | შრომის ანაზღაურება  | 1,883.8           | 1,883.8            | 0.0    | 0.0     |
|                 | არაფინანსური აქტივების ზრდა   | 15.0              | 15.0               | 0.0    | 0.0     |
| 48 01           | სტატისტიკური სამუშაოების დაგეგმვა და მართვა   | 2,635.0           | 2,635.0            | 0.0    | 0.0     |
|                 | მომუშავეთა რიცხოვნება   | 149               | 149                | 0      | 0       |
|                 | ხარჯები   | 2,620.0           | 2,620.0            | 0.0    | 0.0     |
|                 | შრომის ანაზღაურება  | 1,883.8           | 1,883.8            | 0.0    | 0.0     |
|                 | არაფინანსური აქტივების ზრდა   | 15.0              | 15.0               | 0.0    | 0.0     |
| 48 02           | სტატისტიკური სამუშაოების სახელმწიფო პროგრამა  | 918.0             | 918.0              | 0.0    | 0.0     |
|                 | ხარჯები   | 918.0             | 918.0              | 0.0    | 0.0     |
| 48 03           | მოსახლეობისა და საცხოვრისების საყოველთაო აღწერა   | 152.0             | 152.0              | 0.0    | 0.0     |
|                 | ხარჯები   | 152.0             | 152.0              | 0.0    | 0.0     |
| 48 04           | შინამეურნეობების ინტეგრირებული კვლევის პროგრამა   | 445.0             | 445.0              | 0.0    | 0.0     |
|                 | ხარჯები   | 445.0             | 445.0              | 0.0    | 0.0     |
| 48 05           | სასოფლო მეურნეობების შერჩევითი კვლევის პროგრამა   | 350.0             | 350.0              | 0.0    | 0.0     |
|                 | ხარჯები   | 350.0             | 350.0              | 0.0    | 0.0     |
| 49 00           | ა(ა)იპ – საზოგადოებრივი ჯანდაცვის ცენტრალური რეფერალური ლაბორატორია   | 1,000.0           | 1,000.0            | 0.0    | 0.0     |
|                 | მომუშავეთა რიცხოვნება   | 14                | 14                 | 0      | 0       |
|                 | ხარჯები   | 997.5             | 997.5              | 0.0    | 0.0     |
|                 | შრომის ანაზღაურება  | 404.8             | 404.8              | 0.0    | 0.0     |
|                 | არაფინანსური აქტივების ზრდა   | 2.5               | 2.5                | 0.0    | 0.0     |
| 50 00           | სსიპ – საქართველოს ეროვნული საინვესტიციო სააგენტო   | 2,400.0           | 2,400.0            | 0.0    | 0.0     |
|                 | მომუშავეთა რიცხოვნება   | 29                | 29                 | 0      | 0       |
|                 | ხარჯები   | 2,261.0           | 2,261.0            | 0.0    | 0.0     |
|                 | შრომის ანაზღაურება  | 832.4             | 832.4              | 0.0    | 0.0     |
|                 | არაფინანსური აქტივების ზრდა   | 139.0             | 139.0              | 0.0    | 0.0     |
| 50 01           | საინვესტიციო პოლიტიკის დაგეგმვა და მართვა   | 1,259.4           | 1,259.4            | 0.0    | 0.0     |
|                 | მომუშავეთა რიცხოვნება   | 29                | 29                 | 0      | 0       |
|                 | ხარჯები   | 1,120.4           | 1,120.4            | 0.0    | 0.0     |
|                 | შრომის ანაზღაურება  | 832.4             | 832.4              | 0.0    | 0.0     |

| პროგრამული კოდი | დასახელება   | 2013 წლის პროექტი |                    |         |          |
|-----------------|--|-------------------|--------------------|---------|----------|
|                 |  | სულ               | საბიუჯეტო სახსრები | გრანტი  | კრედიტი  |
|                 | არაფინანსური აქტივების ზრდა  | 139.0             | 139.0              | 0.0     | 0.0      |
| 50 02           | ინვესტიციების მოზიდვის ხელშეწყობა  | 1,140.6           | 1,140.6            | 0.0     | 0.0      |
|                 | ხარჯები  | 1,140.6           | 1,140.6            | 0.0     | 0.0      |
| 51 00           | საერთო სახელმწიფოებრივი მნიშვნელობის გადასახდელები   | 2,148,331.3       | 2,126,331.3        | 2,000.0 | 20,000.0 |
|                 | ხარჯები  | 1,601,530.3       | 1,599,530.3        | 2,000.0 | 0.0      |
|                 | ფინანსური აქტივების ზრდა   | 20,000.0          | 0.0                | 0.0     | 20,000.0 |
|                 | ვალდებულებების კლება   | 526,801.0         | 526,801.0          | 0.0     | 0.0      |
| 51 01           | საგარეო სახელმწიფო ვალდებულებების მომსახურება და დაფარვა   | 665,000.0         | 665,000.0          | 0.0     | 0.0      |
|                 | ხარჯები  | 193,200.0         | 193,200.0          | 0.0     | 0.0      |
|                 | ვალდებულებების კლება   | 471,800.0         | 471,800.0          | 0.0     | 0.0      |
| 51 02           | სამინაო სახელმწიფო ვალდებულებების მომსახურება და დაფარვა   | 148,000.0         | 148,000.0          | 0.0     | 0.0      |
|                 | ხარჯები  | 113,000.0         | 113,000.0          | 0.0     | 0.0      |
|                 | ვალდებულებების კლება   | 35,000.0          | 35,000.0           | 0.0     | 0.0      |
| 51 03           | საერთაშორისო ორგანიზაციებში საქართველოს მონაწილეობიდან გამომდინარე არსებული ვალდებულებები                  | 4,500.0           | 4,500.0            | 0.0     | 0.0      |
|                 | ხარჯები  | 4,500.0           | 4,500.0            | 0.0     | 0.0      |
| 51 04           | ავტონომიური რესპუბლიკებისა და ადგილობრივი თვითმმართველი ერთეულებისათვის გადასაცემი ტრანსფერები             | 822,228.3         | 822,228.3          | 0.0     | 0.0      |
|                 | ხარჯები  | 822,228.3         | 822,228.3          | 0.0     | 0.0      |
| 51 04 01        | ავტონომიური რესპუბლიკებისათვის გადასაცემი ტრანსფერები  | 8,500.0           | 8,500.00           | 0.0     | 0.0      |
|                 | ხარჯები  | 8,500.0           | 8,500.00           | 0.0     | 0.0      |
| 51 04 01 01     | აფხაზეთის ავტონომიური რესპუბლიკისათვის გადასაცემი ტრანსფერი  | 8,500.0           | 8,500.00           | 0.0     | 0.0      |
|                 | ხარჯები  | 8,500.0           | 8,500.00           | 0.0     | 0.0      |
| 51 04 02        | ადგილობრივი თვითმმართველი ერთეულებისათვის გადასაცემი ტრანსფერები   | 813,728.3         | 813,728.30         | 0.0     | 0.0      |
|                 | ხარჯები  | 813,728.30        | 813,728.30         | 0.0     | 0.0      |
| 51 05           | საქართველოს პრეზიდენტის სარეზერვო ფონდი  | 50,000.0          | 50,000.0           | 0.0     | 0.0      |
|                 | ხარჯები  | 50,000.0          | 50,000.0           | 0.0     | 0.0      |
| 51 06           | საქართველოს მთავრობის სარეზერვო ფონდი  | 50,000.0          | 50,000.0           | 0.0     | 0.0      |
|                 | ხარჯები  | 50,000.0          | 50,000.0           | 0.0     | 0.0      |
| 51 07           | წინა წლებში წარმოქმნილი დავალიანების დაფარვისა და სასამართლო გადაწყვეტილებების აღსრულების ფონდი            | 20,000.0          | 20,000.0           | 0.0     | 0.0      |
|                 | ვალდებულებების კლება   | 20,000.0          | 20,000.0           | 0.0     | 0.0      |
| 51 08           | საქართველოს რეგიონებში განსახორციელებელი პროექტების ფონდი  | 310,000.0         | 310,000.0          | 0.0     | 0.0      |
|                 | ხარჯები  | 310,000.0         | 310,000.0          | 0.0     | 0.0      |
| 51 09           | სოფლის მხარდაჭერის პროგრამა  | 50,000.0          | 50,000.0           | 0.0     | 0.0      |
|                 | ხარჯები  | 50,000.0          | 50,000.0           | 0.0     | 0.0      |
| 51 10           | საქართველოს სახელმწიფო ჯილდოებისათვის დაწესებული ერთდროული ფულადი პრემიების გაცემის ფინანსური უზრუნველყოფა | 500.0             | 500.0              | 0.0     | 0.0      |
|                 | ხარჯები  | 500.0             | 500.0              | 0.0     | 0.0      |
| 51 11           | სახელმწიფო მმართველობის ორგანოების ეფექტიანად ფუნქციონირების ხელშეწყობა                                    | 5,000.0           | 5,000.0            | 0.0     | 0.0      |
|                 | ხარჯები  | 5,000.0           | 5,000.0            | 0.0     | 0.0      |
| 51 12           | დონორების მიერ დაფინანსებული საერთო სახელმწიფოებრივი გადასახდელები   | 23,103.0          | 1,103.0            | 2,000.0 | 20,000.0 |
|                 | ხარჯები  | 3,102.0           | 1,102.0            | 2,000.0 | 0.0      |
|                 | ფინანსური აქტივების ზრდა   | 20,000.0          | 0.0                | 0.0     | 20,000.0 |
|                 | ვალდებულებების კლება   | 1.0               | 1.0                | 0.0     | 0.0      |
| 51 12 01        | KfW-ის ადგილობრივი ოფისის საოპერაციო ხარჯების თანადაფინანსება (KfW)  | 20.0              | 20.0               | 0.0     | 0.0      |
|                 | ხარჯები  | 19.0              | 19.0               | 0.0     | 0.0      |
|                 | ვალდებულებების კლება   | 1.0               | 1.0                | 0.0     | 0.0      |

| პროგრამული კოდი | დასახელება   | სულ      | 2013 წლის პროექტი  |                  | კრედიტი  |
|-----------------|--|----------|--------------------|------------------|----------|
|                 |  |          | საბიუჯეტო სახსრები | მათ შორის გრანტი |          |
| 51.12.02        | ბათუმში კომუნალური ინფრასტრუქტურის დაწესებულებათა რეაბილიტაცია (III ფაზა) (KfW)<br>ხარჯები | 15,946.9 | 866.9              | 0.0              | 15,080.0 |
|                 | ფინანსური აქტივების ზრდა   | 866.9    | 866.9              | 0.0              | 0.0      |
| 51.12.03        | აჭარის მყარი ნარჩენების პროექტი (EBRD)<br>ფინანსური აქტივების ზრდა                         | 15,080.0 | 0.0                | 0.0              | 15,080.0 |
|                 |  | 4,920.0  | 0.0                | 0.0              | 4,920.0  |
| 51.12.04        | ათასწლეულის გამოწვევა საქართველოს - მეორე პროექტი (MCC)<br>ხარჯები                         | 2,216.1  | 216.1              | 2,000.0          | 0.0      |
|                 |  | 2,216.1  | 216.1              | 2,000.0          | 0.0      |

| პროგრამული<br>კოდი | დასახელება   | 2011 წლის ფაქტი    |                       |                  | 2012 წლის დამტკიცებული გეგმა |                    |                       |                  |                  |
|--------------------|--|--------------------|-----------------------|------------------|------------------------------|--------------------|-----------------------|------------------|------------------|
|                    |  | სულ                | საბიუჯეტო<br>სახსრები | გრანტები         | კრედიტები                    | სულ                | საბიუჯეტო<br>სახსრები | გრანტები         | კრედიტები        |
| 01 00              | <b>სულ ჯამი</b>  | <b>7,459,279.5</b> | <b>6,742,296.7</b>    | <b>202,139.9</b> | <b>514,842.9</b>             | <b>8,120,000.0</b> | <b>7,087,210.0</b>    | <b>173,418.4</b> | <b>859,371.6</b> |
|                    | ხარჯები  | 5,823,849.9        | 5,664,669.1           | 88,984.5         | 70,196.3                     | 6,783,558.5        | 6,360,685.5           | 160,435.2        | 262,437.8        |
|                    | შომის ანაზღაურება  | 1,012,474.1        | 1,012,404.9           | 69.2             | 0.0                          | 1,128,728.1        | 1,128,728.1           | 0.0              | 0.0              |
|                    | არაფინანსური აქტივების ზოდა  | 1,039,075.0        | 649,718.6             | 113,155.4        | 276,201.1                    | 798,743.5          | 470,904.1             | 12,983.2         | 314,856.3        |
|                    | ფინანსური აქტივების ზოდა   | 429,976.5          | 261,531.0             | 0.0              | 168,445.5                    | 348,258.0          | 66,180.5              | 0.0              | 282,077.6        |
|                    | ვალდებულებების კლება   | 166,378.1          | 166,378.1             | 0.0              | 0.0                          | 189,439.9          | 189,439.9             | 0.0              | 0.0              |
|                    | <b>საკართველოს პარლამენტი და მასთან<br/>არსებული ორგანიზაციები</b>                         | <b>34,032.1</b>    | <b>33,548.4</b>       | <b>483.7</b>     | <b>0.0</b>                   | <b>39,127.7</b>    | <b>39,127.7</b>       | <b>0.0</b>       | <b>0.0</b>       |
| 01 01              | <b>ხარჯები</b>   | <b>33,839.7</b>    | <b>33,356.0</b>       | <b>483.7</b>     | <b>0.0</b>                   | <b>33,229.5</b>    | <b>33,229.5</b>       | <b>0.0</b>       | <b>0.0</b>       |
|                    | შომის ანაზღაურება  | 23,617.7           | 23,617.7              | 0.0              | 0.0                          | 21,496.8           | 21,496.8              | 0.0              | 0.0              |
|                    | არაფინანსური აქტივების ზოდა  | 192.4              | 192.4                 | 0.0              | 0.0                          | 5,898.2            | 5,898.2               | 0.0              | 0.0              |
|                    | <b>საკანონმდებლო საქმიანობა</b>  | <b>27,553.8</b>    | <b>27,553.8</b>       | <b>0.0</b>       | <b>0.0</b>                   | <b>32,900.7</b>    | <b>32,900.7</b>       | <b>0.0</b>       | <b>0.0</b>       |
|                    | ხარჯები  | 27,513.9           | 27,513.9              | 0.0              | 0.0                          | 27,162.5           | 27,162.5              | 0.0              | 0.0              |
| 01 02              | <b>შომის ანაზღაურება</b>   | <b>18,826.5</b>    | <b>18,826.5</b>       | <b>0.0</b>       | <b>0.0</b>                   | <b>16,648.5</b>    | <b>16,648.5</b>       | <b>0.0</b>       | <b>0.0</b>       |
|                    | არაფინანსური აქტივების ზოდა  | 39.9               | 39.9                  | 0.0              | 0.0                          | 5,738.2            | 5,738.2               | 0.0              | 0.0              |
|                    | <b>საბიუჯეტო საქმიანობა</b>  | <b>5,357.0</b>     | <b>5,304.6</b>        | <b>52.5</b>      | <b>0.0</b>                   | <b>5,509.0</b>     | <b>5,509.0</b>        | <b>0.0</b>       | <b>0.0</b>       |
|                    | ხარჯები  | 5,222.8            | 5,170.3               | 52.5             | 0.0                          | 5,359.0            | 5,359.0               | 0.0              | 0.0              |
|                    | შომის ანაზღაურება  | 4,257.8            | 4,257.8               | 0.0              | 0.0                          | 4,308.3            | 4,308.3               | 0.0              | 0.0              |
| 01 03              | <b>არაფინანსური აქტივების ზოდა</b>   | <b>134.3</b>       | <b>134.3</b>          | <b>0.0</b>       | <b>0.0</b>                   | <b>150.0</b>       | <b>150.0</b>          | <b>0.0</b>       | <b>0.0</b>       |
|                    | <b>ჰერალდიკური საქმიანობის სახელმწიფო<br/>რეგულირება</b>                                   | <b>397.0</b>       | <b>397.0</b>          | <b>0.0</b>       | <b>0.0</b>                   | <b>400.0</b>       | <b>400.0</b>          | <b>0.0</b>       | <b>0.0</b>       |
|                    | ხარჯები  | 382.0              | 382.0                 | 0.0              | 0.0                          | 395.0              | 395.0                 | 0.0              | 0.0              |
|                    | შომის ანაზღაურება  | 286.0              | 286.0                 | 0.0              | 0.0                          | 286.0              | 286.0                 | 0.0              | 0.0              |
|                    | არაფინანსური აქტივების ზოდა  | 14.9               | 14.9                  | 0.0              | 0.0                          | 5.0                | 5.0                   | 0.0              | 0.0              |
| 01 04              | <b>აუდიტორული საქმიანობის სახელმწიფო<br/>რეგულირება</b>                                    | <b>293.1</b>       | <b>293.1</b>          | <b>0.0</b>       | <b>0.0</b>                   | <b>318.0</b>       | <b>318.0</b>          | <b>0.0</b>       | <b>0.0</b>       |
|                    | ხარჯები  | 289.8              | 289.8                 | 0.0              | 0.0                          | 313.0              | 313.0                 | 0.0              | 0.0              |
|                    | შომის ანაზღაურება  | 247.4              | 247.4                 | 0.0              | 0.0                          | 254.0              | 254.0                 | 0.0              | 0.0              |
|                    | არაფინანსური აქტივების ზოდა  | 3.4                | 3.4                   | 0.0              | 0.0                          | 5.0                | 5.0                   | 0.0              | 0.0              |
|                    | <b>დონორების დაფინანსებული პროექტები</b>   | <b>431.2</b>       | <b>0.0</b>            | <b>431.2</b>     | <b>0.0</b>                   | <b>0.0</b>         | <b>0.0</b>            | <b>0.0</b>       | <b>0.0</b>       |
| 01 05 01           | <b>ხარჯები</b>   | <b>431.2</b>       | <b>0.0</b>            | <b>431.2</b>     | <b>0.0</b>                   | <b>0.0</b>         | <b>0.0</b>            | <b>0.0</b>       | <b>0.0</b>       |
|                    | <b>მლერი პარლამენტი კონსოლიდირებულ<br/>დემოკრატიამი (გაეროს განვითარების<br/>პროგრამა)</b> | <b>431.2</b>       | <b>0.0</b>            | <b>431.2</b>     | <b>0.0</b>                   | <b>0.0</b>         | <b>0.0</b>            | <b>0.0</b>       | <b>0.0</b>       |
|                    | ხარჯები  | 431.2              | 0.0                   | 431.2            | 0.0                          | 0.0                | 0.0                   | 0.0              | 0.0              |
|                    | შომის ანაზღაურება  | 0.0                | 0.0                   | 0.0              | 0.0                          | 0.0                | 0.0                   | 0.0              | 0.0              |
|                    | არაფინანსური აქტივების ზოდა  | 0.0                | 0.0                   | 0.0              | 0.0                          | 0.0                | 0.0                   | 0.0              | 0.0              |

| პროგრამული კოდი | დასახელება   | 2011 წლის ფაქტი |            | 2012 წლის დამტკიცებული გეგმა |                      |
|-----------------|--|-----------------|------------|------------------------------|----------------------|
|                 |  | სულ             | გარანტიები | საბიუჯეტო სახსრები           | საბიუჯეტო გარანტიები |
| <b>02 00</b>    | <b>საქართველოს პრეზიდენტის ადმინისტრაცია</b>                     | <b>14,065.7</b> | <b>0.0</b> | <b>14,065.7</b>              | <b>0.0</b>           |
|                 | ხარჯები  | 12,920.5        | 0.0        | 13,439.0                     | 0.0                  |
|                 | შრომის ანაზღაურება   | 4,131.9         | 0.0        | 3,845.0                      | 0.0                  |
|                 | არაფინანსური აქტივების ზრდა                                      | 1,130.4         | 0.0        | 721.0                        | 0.0                  |
|                 | ვალდებულებების კლება   | 14.8            | 0.0        | 0.0                          | 0.0                  |
| <b>02 01</b>    | <b>საქართველოს პრეზიდენტის ადმინისტრაცია</b>                     | <b>13,468.1</b> | <b>0.0</b> | <b>13,560.0</b>              | <b>0.0</b>           |
|                 | ხარჯები  | 12,335.8        | 0.0        | 12,860.0                     | 0.0                  |
|                 | შრომის ანაზღაურება   | 3,753.3         | 0.0        | 3,465.0                      | 0.0                  |
|                 | არაფინანსური აქტივების ზრდა                                      | 1,118.5         | 0.0        | 700.0                        | 0.0                  |
|                 | ვალდებულებების კლება   | 13.8            | 0.0        | 0.0                          | 0.0                  |
| <b>02 02</b>    | <b>საჯარო სამსახურის სფეროში სახელმწიფო პოლიტიკის შემუშავება</b> | <b>597.6</b>    | <b>0.0</b> | <b>600.0</b>                 | <b>0.0</b>           |
|                 | ხარჯები  | 584.6           | 0.0        | 579.0                        | 0.0                  |
|                 | შრომის ანაზღაურება   | 378.6           | 0.0        | 380.0                        | 0.0                  |
|                 | არაფინანსური აქტივების ზრდა                                      | 12.0            | 0.0        | 21.0                         | 0.0                  |
|                 | ვალდებულებების კლება   | 1.0             | 0.0        | 0.0                          | 0.0                  |
| <b>03 00</b>    | <b>საქართველოს ეროვნული უშიშროების საბჭოს აპარატი</b>            | <b>19,284.1</b> | <b>0.0</b> | <b>24,784.0</b>              | <b>0.0</b>           |
|                 | ხარჯები  | 19,170.8        | 0.0        | 21,762.5                     | 0.0                  |
|                 | შრომის ანაზღაურება   | 1,045.8         | 0.0        | 1,120.6                      | 0.0                  |
|                 | არაფინანსური აქტივების ზრდა                                      | 109.6           | 0.0        | 3,021.5                      | 0.0                  |
|                 | ვალდებულებების კლება   | 3.8             | 0.0        | 0.0                          | 0.0                  |
| <b>03 01</b>    | <b>საქართველოს ეროვნული უშიშროების საბჭოს აპარატი</b>            | <b>19,284.1</b> | <b>0.0</b> | <b>1,784.0</b>               | <b>0.0</b>           |
|                 | ხარჯები  | 19,170.8        | 0.0        | 1,762.5                      | 0.0                  |
|                 | შრომის ანაზღაურება   | 1,045.8         | 0.0        | 1,120.6                      | 0.0                  |
|                 | არაფინანსური აქტივების ზრდა                                      | 109.6           | 0.0        | 21.5                         | 0.0                  |
|                 | ვალდებულებების კლება   | 3.8             | 0.0        | 0.0                          | 0.0                  |
| <b>03 02</b>    | <b>ეროვნული უსაფრთხოების პოლიტიკის ღონისძიებები</b>              | <b>0.0</b>      | <b>0.0</b> | <b>23,000.0</b>              | <b>0.0</b>           |
|                 | ხარჯები  | 0.0             | 0.0        | 20,000.0                     | 0.0                  |
|                 | არაფინანსური აქტივების ზრდა                                      | 0.0             | 0.0        | 3,000.0                      | 0.0                  |
| <b>04 00</b>    | <b>საქართველოს მთავრობის კანცელარია</b>                          | <b>10,240.9</b> | <b>0.0</b> | <b>10,000.0</b>              | <b>0.0</b>           |
|                 | ხარჯები  | 9,184.3         | 0.0        | 9,417.5                      | 0.0                  |

| პროგრამული კოდი | დასახელება   | 2011 წლის ფაქტი |                   |              | 2012 წლის დამტკიცებული გეგმა |                 |                   |              |            |
|-----------------|--|-----------------|-------------------|--------------|------------------------------|-----------------|-------------------|--------------|------------|
|                 |  | სულ             | საბიუჯეტო სასრები | გრანტები     | კრედიტები                    | სულ             | საბიუჯეტო სასრები | გრანტები     | კრედიტები  |
| 05 00           | შრომის ანაზღაურება   | 3,819.4         | 3,819.4           | 0.0          | 0.0                          | 3,731.9         | 3,731.9           | 0.0          | 0.0        |
|                 | არაფინანსური აქტივების ზრდა  | 1,056.7         | 1,056.7           | 0.0          | 0.0                          | 582.5           | 582.5             | 0.0          | 0.0        |
|                 | <b>სახელმწიფო აუდიტის სამსახური</b>  | <b>12,281.8</b> | <b>11,528.5</b>   | <b>753.2</b> | <b>0.0</b>                   | <b>11,387.9</b> | <b>10,874.2</b>   | <b>513.7</b> | <b>0.0</b> |
|                 | ხარჯები  | 8,804.5         | 8,051.3           | 753.2        | 0.0                          | 9,747.9         | 9,517.4           | 230.5        | 0.0        |
|                 | შრომის ანაზღაურება   | 5,124.6         | 5,124.6           | 0.0          | 0.0                          | 5,100.0         | 5,100.0           | 0.0          | 0.0        |
| 05 01           | არაფინანსური აქტივების ზრდა  | 3,477.2         | 3,477.2           | 0.0          | 0.0                          | 1,640.0         | 1,356.8           | 283.2        | 0.0        |
|                 | <b>სახელმწიფო აუდიტის სამსახური</b>  | <b>11,474.3</b> | <b>11,474.3</b>   | <b>0.0</b>   | <b>0.0</b>                   | <b>10,800.0</b> | <b>10,800.0</b>   | <b>0.0</b>   | <b>0.0</b> |
|                 | ხარჯები  | 7,997.1         | 7,997.1           | 0.0          | 0.0                          | 9,500.0         | 9,500.0           | 0.0          | 0.0        |
|                 | შრომის ანაზღაურება   | 5,124.6         | 5,124.6           | 0.0          | 0.0                          | 5,100.0         | 5,100.0           | 0.0          | 0.0        |
|                 | არაფინანსური აქტივების ზრდა  | 3,477.2         | 3,477.2           | 0.0          | 0.0                          | 1,300.0         | 1,300.0           | 0.0          | 0.0        |
| 05 02           | <b>სახელმწიფო სექტორის ფინანსური მართვის მხარდაჭერის პროექტი (WB-SIDA-ნიდერლანდი-DFID)</b> | <b>807.4</b>    | <b>54.2</b>       | <b>753.2</b> | <b>0.0</b>                   | <b>587.9</b>    | <b>74.2</b>       | <b>513.7</b> | <b>0.0</b> |
|                 | ხარჯები  | 807.4           | 54.2              | 753.2        | 0.0                          | 247.9           | 17.4              | 230.5        | 0.0        |
|                 | არაფინანსური აქტივების ზრდა  | 0.0             | 0.0               | 0.0          | 0.0                          | 340.0           | 56.8              | 283.2        | 0.0        |
|                 | <b>საქართველოს ცენტრალური საარჩევნო კომისია</b>  | <b>14,575.8</b> | <b>14,170.0</b>   | <b>405.7</b> | <b>0.0</b>                   | <b>48,385.0</b> | <b>48,385.0</b>   | <b>0.0</b>   | <b>0.0</b> |
|                 | ხარჯები  | 14,531.7        | 14,126.0          | 405.7        | 0.0                          | 46,249.5        | 46,249.5          | 0.0          | 0.0        |
| 06 00           | შრომის ანაზღაურება   | 5,090.0         | 5,090.0           | 0.0          | 0.0                          | 23,759.5        | 23,759.5          | 0.0          | 0.0        |
|                 | არაფინანსური აქტივების ზრდა  | 42.8            | 42.8              | 0.0          | 0.0                          | 2,135.5         | 2,135.5           | 0.0          | 0.0        |
|                 | ვალდებულებების კლება   | 1.2             | 1.2               | 0.0          | 0.0                          | 0.0             | 0.0               | 0.0          | 0.0        |
|                 | <b>საარჩევნო გარემოს განვითარება</b>   | <b>5,759.0</b>  | <b>5,759.0</b>    | <b>0.0</b>   | <b>0.0</b>                   | <b>7,260.4</b>  | <b>7,260.4</b>    | <b>0.0</b>   | <b>0.0</b> |
|                 | ხარჯები  | 5,726.7         | 5,726.7           | 0.0          | 0.0                          | 6,249.9         | 6,249.9           | 0.0          | 0.0        |
| 06 01           | შრომის ანაზღაურება   | 4,287.5         | 4,287.5           | 0.0          | 0.0                          | 4,951.0         | 4,951.0           | 0.0          | 0.0        |
|                 | არაფინანსური აქტივების ზრდა  | 31.0            | 31.0              | 0.0          | 0.0                          | 1,010.5         | 1,010.5           | 0.0          | 0.0        |
|                 | ვალდებულებების კლება   | 1.2             | 1.2               | 0.0          | 0.0                          | 0.0             | 0.0               | 0.0          | 0.0        |
|                 | <b>არჩევნების ჩატარების ღონისძიებები</b>   | <b>676.7</b>    | <b>676.7</b>      | <b>0.0</b>   | <b>0.0</b>                   | <b>28,180.6</b> | <b>28,180.6</b>   | <b>0.0</b>   | <b>0.0</b> |
|                 | ხარჯები  | 674.7           | 674.7             | 0.0          | 0.0                          | 27,100.6        | 27,100.6          | 0.0          | 0.0        |
| 06 02           | შრომის ანაზღაურება   | 545.6           | 545.6             | 0.0          | 0.0                          | 17,223.6        | 17,223.6          | 0.0          | 0.0        |
|                 | არაფინანსური აქტივების ზრდა  | 2.0             | 2.0               | 0.0          | 0.0                          | 1,080.0         | 1,080.0           | 0.0          | 0.0        |
|                 | <b>საარჩევნო სისტემების განვითარება და სისტემისთვის მოხელეთა მომზადება</b>                 | <b>505.6</b>    | <b>505.6</b>      | <b>0.0</b>   | <b>0.0</b>                   | <b>1,140.0</b>  | <b>1,140.0</b>    | <b>0.0</b>   | <b>0.0</b> |
|                 | ხარჯები  | 495.8           | 495.8             | 0.0          | 0.0                          | 1,125.0         | 1,125.0           | 0.0          | 0.0        |
|                 | შრომის ანაზღაურება   | 256.9           | 256.9             | 0.0          | 0.0                          | 359.9           | 359.9             | 0.0          | 0.0        |
| 06 03           | არაფინანსური აქტივების ზრდა  | 9.8             | 9.8               | 0.0          | 0.0                          | 15.0            | 15.0              | 0.0          | 0.0        |
|                 | <b>გადამწვანება</b>  | <b>505.6</b>    | <b>505.6</b>      | <b>0.0</b>   | <b>0.0</b>                   | <b>1,140.0</b>  | <b>1,140.0</b>    | <b>0.0</b>   | <b>0.0</b> |
|                 | ხარჯები  | 495.8           | 495.8             | 0.0          | 0.0                          | 1,125.0         | 1,125.0           | 0.0          | 0.0        |
|                 | შრომის ანაზღაურება   | 256.9           | 256.9             | 0.0          | 0.0                          | 359.9           | 359.9             | 0.0          | 0.0        |
|                 | არაფინანსური აქტივების ზრდა  | 9.8             | 9.8               | 0.0          | 0.0                          | 15.0            | 15.0              | 0.0          | 0.0        |

| პროგრამული კოდი | დასახელება   | 2011 წლის ფაქტი |                     |              | 2012 წლის დამტკიცებული გეგმა |                 |                     |              |            |
|-----------------|--|-----------------|---------------------|--------------|------------------------------|-----------------|---------------------|--------------|------------|
|                 |  | სულ             | სამიუჯრეტო სახსრები | გრანტები     | კრედიტები                    | სულ             | სამიუჯრეტო სახსრები | გრანტები     | კრედიტები  |
| <b>06 04</b>    | <b>პოლიტიკური პარტიებისა და არასამთავრობო სექტორის დაფინანსება</b>   | <b>6,928.7</b>  | <b>6,928.7</b>      | <b>0.0</b>   | <b>0.0</b>                   | <b>7,104.0</b>  | <b>7,104.0</b>      | <b>0.0</b>   | <b>0.0</b> |
|                 | ხარჯები  | 6,928.7         | 6,928.7             | 0.0          | 0.0                          | 7,104.0         | 7,104.0             | 0.0          | 0.0        |
| <b>06 05</b>    | <b>„ამომრეველთა სიების დაზუსტების უზრუნველყოფის პროგრამა“</b>  | <b>0.0</b>      | <b>0.0</b>          | <b>0.0</b>   | <b>0.0</b>                   | <b>4,700.0</b>  | <b>4,700.0</b>      | <b>0.0</b>   | <b>0.0</b> |
|                 | ხარჯები  | 0.0             | 0.0                 | 0.0          | 0.0                          | 4,670.0         | 4,670.0             | 0.0          | 0.0        |
|                 | შრომის ანაზღაურება   | 0.0             | 0.0                 | 0.0          | 0.0                          | 1,225.0         | 1,225.0             | 0.0          | 0.0        |
|                 | არაფინანსური აქტივების ზრდა  | 0.0             | 0.0                 | 0.0          | 0.0                          | 30.0            | 30.0                | 0.0          | 0.0        |
| <b>06 06</b>    | <b>დემოკრატიული ინსტიტუტების განვითარება სამართლიანი საარჩევნო პროცესებისა და აქტიური სამოქალაქო მონაწილეობის განვითარების პროგრამა)</b> | <b>705.7</b>    | <b>300.0</b>        | <b>405.7</b> | <b>0.0</b>                   | <b>0.0</b>      | <b>0.0</b>          | <b>0.0</b>   | <b>0.0</b> |
|                 | ხარჯები  | 705.7           | 300.0               | 405.7        | 0.0                          | 0.0             | 0.0                 | 0.0          | 0.0        |
| <b>07 00</b>    | <b>საქართველოს საკონსტიტუციო სასამართლო</b>  | <b>2,613.6</b>  | <b>2,599.4</b>      | <b>14.2</b>  | <b>0.0</b>                   | <b>2,615.0</b>  | <b>2,615.0</b>      | <b>0.0</b>   | <b>0.0</b> |
|                 | ხარჯები  | 2,466.1         | 2,451.9             | 14.2         | 0.0                          | 2,465.0         | 2,465.0             | 0.0          | 0.0        |
|                 | შრომის ანაზღაურება   | 1,891.9         | 1,891.9             | 0.0          | 0.0                          | 1,860.6         | 1,860.6             | 0.0          | 0.0        |
|                 | არაფინანსური აქტივების ზრდა  | 147.6           | 147.6               | 0.0          | 0.0                          | 150.0           | 150.0               | 0.0          | 0.0        |
| <b>08 00</b>    | <b>საქართველოს უზენაესი სასამართლო</b>   | <b>5,691.2</b>  | <b>5,691.2</b>      | <b>0.0</b>   | <b>0.0</b>                   | <b>5,790.0</b>  | <b>5,545.0</b>      | <b>245.0</b> | <b>0.0</b> |
|                 | ხარჯები  | 5,552.9         | 5,552.9             | 0.0          | 0.0                          | 5,595.0         | 5,350.0             | 245.0        | 0.0        |
|                 | შრომის ანაზღაურება   | 3,803.8         | 3,803.8             | 0.0          | 0.0                          | 3,720.0         | 3,720.0             | 0.0          | 0.0        |
|                 | არაფინანსური აქტივების ზრდა  | 138.3           | 138.3               | 0.0          | 0.0                          | 195.0           | 195.0               | 0.0          | 0.0        |
| <b>09 00</b>    | <b>საერთო სასამართლოები</b>  | <b>31,623.8</b> | <b>31,623.8</b>     | <b>0.0</b>   | <b>0.0</b>                   | <b>36,500.0</b> | <b>36,500.0</b>     | <b>0.0</b>   | <b>0.0</b> |
|                 | ხარჯები  | 28,642.1        | 28,642.1            | 0.0          | 0.0                          | 31,630.0        | 31,630.0            | 0.0          | 0.0        |
|                 | შრომის ანაზღაურება   | 20,222.6        | 20,222.6            | 0.0          | 0.0                          | 22,554.5        | 22,554.5            | 0.0          | 0.0        |
|                 | არაფინანსური აქტივების ზრდა  | 2,980.9         | 2,980.9             | 0.0          | 0.0                          | 4,870.0         | 4,870.0             | 0.0          | 0.0        |
|                 | ვალდებულებების კლება   | 0.8             | 0.8                 | 0.0          | 0.0                          | 0.0             | 0.0                 | 0.0          | 0.0        |
| <b>09 01</b>    | <b>საერთო სასამართლოების სისტემის განვითარება და ხელშეწყობა</b>  | <b>30,883.4</b> | <b>30,883.4</b>     | <b>0.0</b>   | <b>0.0</b>                   | <b>35,585.6</b> | <b>35,585.6</b>     | <b>0.0</b>   | <b>0.0</b> |
|                 | ხარჯები  | 27,907.8        | 27,907.8            | 0.0          | 0.0                          | 30,775.6        | 30,775.6            | 0.0          | 0.0        |
|                 | შრომის ანაზღაურება   | 19,885.9        | 19,885.9            | 0.0          | 0.0                          | 22,217.5        | 22,217.5            | 0.0          | 0.0        |
|                 | არაფინანსური აქტივების ზრდა  | 2,974.8         | 2,974.8             | 0.0          | 0.0                          | 4,810.0         | 4,810.0             | 0.0          | 0.0        |
|                 | ვალდებულებების კლება   | 0.8             | 0.8                 | 0.0          | 0.0                          | 0.0             | 0.0                 | 0.0          | 0.0        |

| პროგრამული კოდი | დასახელება  | 2011 წლის ფაქტი |         |          | 2012 წლის დამტკიცებული გეგმა |                    |          |           |
|-----------------|---|-----------------|---------|----------|------------------------------|--------------------|----------|-----------|
|                 |   | სულ             | სასრები | გრანტები | სულ                          | საბიუჯეტო სახსრები | გრანტები | კრედიტები |
| 09 02           | მოსამართლეებისა და სასამართლოს თანამშრომლების მომზადება-გადამზადება   | 740.4           | 740.4   | 0.0      | 914.4                        | 914.4              | 0.0      | 0.0       |
|                 | ხარჯები   | 734.3           | 734.3   | 0.0      | 854.4                        | 854.4              | 0.0      | 0.0       |
|                 | შრომის ანაზღაურება  | 336.7           | 336.7   | 0.0      | 337.0                        | 337.0              | 0.0      | 0.0       |
|                 | არაფინანსური აქტივების ზოდა   | 6.1             | 6.1     | 0.0      | 60.0                         | 60.0               | 0.0      | 0.0       |
| 10 00           | საქართველოს იუსტიციის უმაღლესი საბჭო  | 1,052.7         | 1,052.7 | 0.0      | 1,075.0                      | 1,075.0            | 0.0      | 0.0       |
|                 | ხარჯები   | 1,026.7         | 1,026.7 | 0.0      | 1,065.0                      | 1,065.0            | 0.0      | 0.0       |
|                 | შრომის ანაზღაურება  | 807.4           | 807.4   | 0.0      | 850.0                        | 850.0              | 0.0      | 0.0       |
|                 | არაფინანსური აქტივების ზოდა   | 25.4            | 25.4    | 0.0      | 10.0                         | 10.0               | 0.0      | 0.0       |
|                 | ვალდებულებების კლება  | 0.6             | 0.6     | 0.0      | 0.0                          | 0.0                | 0.0      | 0.0       |
| 11 00           | სახელმწიფო რწმუნებულის – გუბერნატორის ადმინისტრაცია აბაშის, ზუგდიდის, მარტვილის, მესტიის, სენაკის, ჩხოროწყუს, წალენჯიხის, ხობის მუნიციპალიტეტებსა და თვითმმართველ ქალაქ ფოთში | 5,003.5         | 5,003.5 | 0.0      | 1,151.5                      | 1,151.5            | 0.0      | 0.0       |
|                 | ხარჯები   | 4,694.5         | 4,694.5 | 0.0      | 1,151.5                      | 1,151.5            | 0.0      | 0.0       |
|                 | შრომის ანაზღაურება  | 612.0           | 612.0   | 0.0      | 630.9                        | 630.9              | 0.0      | 0.0       |
|                 | არაფინანსური აქტივების ზოდა   | 101.3           | 101.3   | 0.0      | 0.0                          | 0.0                | 0.0      | 0.0       |
|                 | ვალდებულებების კლება  | 207.8           | 207.8   | 0.0      | 0.0                          | 0.0                | 0.0      | 0.0       |
| 12 00           | სახელმწიფო რწმუნებულის – გუბერნატორის ადმინისტრაცია ლანჩხუთის, ოზურგეთის და ჩოხატაურის მუნიციპალიტეტებში  | 801.3           | 801.3   | 0.0      | 731.5                        | 731.5              | 0.0      | 0.0       |
|                 | ხარჯები   | 732.1           | 732.1   | 0.0      | 716.5                        | 716.5              | 0.0      | 0.0       |
|                 | შრომის ანაზღაურება  | 512.3           | 512.3   | 0.0      | 545.2                        | 545.2              | 0.0      | 0.0       |
|                 | არაფინანსური აქტივების ზოდა   | 69.3            | 69.3    | 0.0      | 15.0                         | 15.0               | 0.0      | 0.0       |



| პროგრამული კოდი | დასახელება   | 2011 წლის ფაქტი |                    |          | 2012 წლის დამტკიცებული გეგმა |       |                    |          |           |
|-----------------|--|-----------------|--------------------|----------|------------------------------|-------|--------------------|----------|-----------|
|                 |  | სულ             | საბიუჯეტო სახსრები | გრანტები | კრედიტები                    | სულ   | საბიუჯეტო სახსრები | გრანტები | კრედიტები |
| 13 00           | სახელმწიფო რწმუნებულის – გუბერნატორის ადმინისტრაცია ზაღდათის, ვანის, ზესტაფონის, თერჯოლის, სამტრედიის, საჩხერის, ტყებულის, წყალტუბოს, ჭიათურის, ხარაგაულის, ხონის მუნიციპალიტეტებსა და თვითმმართველ ქალაქ ქუთაისში | 1,164.5         | 1,164.5            | 0.0      | 0.0                          | 951.5 | 0.0                | 0.0      | 0.0       |
|                 | ხარჯები  | 1,162.6         | 1,162.6            | 0.0      | 0.0                          | 941.5 | 0.0                | 0.0      | 0.0       |
|                 | შრომის ანაზღაურება   | 586.7           | 586.7              | 0.0      | 0.0                          | 606.7 | 0.0                | 0.0      | 0.0       |
|                 | არაფინანსური აქტივების ზრდა  | 1.9             | 1.9                | 0.0      | 0.0                          | 10.0  | 0.0                | 0.0      | 0.0       |
| 14 00           | სახელმწიფო რწმუნებულის – გუბერნატორის ადმინისტრაცია ახმეტის, გურჯაანის, დედოფლისწყაროს, თელავის, ლაგოდეხის, საგარეჯოს, სიღნაღისა და ყვარლის მუნიციპალიტეტებში  | 3,240.6         | 3,240.6            | 0.0      | 0.0                          | 971.5 | 0.0                | 0.0      | 0.0       |
|                 | ხარჯები  | 1,207.2         | 1,207.2            | 0.0      | 0.0                          | 966.5 | 0.0                | 0.0      | 0.0       |
|                 | შრომის ანაზღაურება   | 616.6           | 616.6              | 0.0      | 0.0                          | 610.0 | 0.0                | 0.0      | 0.0       |
|                 | არაფინანსური აქტივების ზრდა  | 2,033.4         | 2,033.4            | 0.0      | 0.0                          | 5.0   | 0.0                | 0.0      | 0.0       |
| 15 00           | სახელმწიფო რწმუნებულის – გუბერნატორის ადმინისტრაცია დუშეთის, თიანეთის, მცხეთისა და ყაზბეგის მუნიციპალიტეტებში  | 848.8           | 848.8              | 0.0      | 0.0                          | 731.5 | 0.0                | 0.0      | 0.0       |
|                 | ხარჯები  | 841.8           | 841.8              | 0.0      | 0.0                          | 716.5 | 0.0                | 0.0      | 0.0       |
|                 | შრომის ანაზღაურება   | 491.0           | 491.0              | 0.0      | 0.0                          | 521.8 | 0.0                | 0.0      | 0.0       |
|                 | არაფინანსური აქტივების ზრდა  | 7.0             | 7.0                | 0.0      | 0.0                          | 15.0  | 0.0                | 0.0      | 0.0       |
| 16 00           | სახელმწიფო რწმუნებულის – გუბერნატორის ადმინისტრაცია ამბროლაურის, ლენტეხის, ონისა და ცაგერის მუნიციპალიტეტებში  | 757.5           | 757.5              | 0.0      | 0.0                          | 716.5 | 0.0                | 0.0      | 0.0       |
|                 | ხარჯები  | 747.2           | 747.2              | 0.0      | 0.0                          | 711.5 | 0.0                | 0.0      | 0.0       |
|                 | შრომის ანაზღაურება   | 512.2           | 512.2              | 0.0      | 0.0                          | 543.8 | 0.0                | 0.0      | 0.0       |
|                 | არაფინანსური აქტივების ზრდა  | 10.3            | 10.3               | 0.0      | 0.0                          | 5.0   | 0.0                | 0.0      | 0.0       |

| კოდი  | დასახელება   | სულ     | 2011 წლის ფაქტი    |          |           |         | სულ     | 2012 წლის დამატებული მამშა |          |           |  |
|-------|--|---------|--------------------|----------|-----------|---------|---------|----------------------------|----------|-----------|--|
|       |  |         | საბიუჯეტო სახსრები | გრანტები | კრედიტები | სულ     |         | საბიუჯეტო სახსრები         | გრანტები | კრედიტები |  |
| 17 00 | სახელმწიფო რწმუნებულის – გუმბერნატორის ადმინისტრაცია ადიგენის, ასპინძის, ახალციხის, ახალქალაქის, ზორჯომისა და ნინოწმინდის მუნიციპალიტეტებში                        | 997.2   | 997.2              | 0.0      | 0.0       | 756.5   | 756.5   | 0.0                        | 0.0      | 0.0       |  |
|       | ხარჯები  | 960.9   | 960.9              | 0.0      | 0.0       | 748.5   | 748.5   | 0.0                        | 0.0      | 0.0       |  |
|       | შიომის ანაზღაურება   | 511.2   | 511.2              | 0.0      | 0.0       | 549.8   | 549.8   | 0.0                        | 0.0      | 0.0       |  |
|       | არაფინანსური აქტივების ზრდა  | 36.3    | 36.3               | 0.0      | 0.0       | 8.0     | 8.0     | 0.0                        | 0.0      | 0.0       |  |
| 18 00 | სახელმწიფო რწმუნებულის – გუმბერნატორის ადმინისტრაცია ზოდნის, გარდაბნის, დმანის, თეთრი წყაროს, მარნეულის, წალკის მუნიციპალიტეტებსა და თეთიშაბრათველ ქალაქ რუსთავეში | 981.7   | 981.7              | 0.0      | 0.0       | 1,081.5 | 1,081.5 | 0.0                        | 0.0      | 0.0       |  |
|       | ხარჯები  | 938.1   | 938.1              | 0.0      | 0.0       | 1,052.0 | 1,052.0 | 0.0                        | 0.0      | 0.0       |  |
|       | შიომის ანაზღაურება   | 613.0   | 613.0              | 0.0      | 0.0       | 607.0   | 607.0   | 0.0                        | 0.0      | 0.0       |  |
|       | არაფინანსური აქტივების ზრდა  | 43.6    | 43.6               | 0.0      | 0.0       | 29.5    | 29.5    | 0.0                        | 0.0      | 0.0       |  |
| 19 00 | სახელმწიფო რწმუნებულის – გუმბერნატორის ადმინისტრაცია გორის, ვაჰაშის, ქარელისა და ხაშურის მუნიციპალიტეტებში   | 797.3   | 797.3              | 0.0      | 0.0       | 771.5   | 771.5   | 0.0                        | 0.0      | 0.0       |  |
|       | ხარჯები  | 787.4   | 787.4              | 0.0      | 0.0       | 762.5   | 762.5   | 0.0                        | 0.0      | 0.0       |  |
|       | შიომის ანაზღაურება   | 534.4   | 534.4              | 0.0      | 0.0       | 543.7   | 543.7   | 0.0                        | 0.0      | 0.0       |  |
|       | არაფინანსური აქტივების ზრდა  | 10.0    | 10.0               | 0.0      | 0.0       | 9.0     | 9.0     | 0.0                        | 0.0      | 0.0       |  |
| 20 00 | ვეროპულ და ევროატლანტიკურ სტრუქტურებში ინტეგრაციის საკითხებში საქართველოს სახელმწიფო მინისტრის აპარატი   | 3,316.3 | 3,316.3            | 0.0      | 0.0       | 2,300.0 | 2,300.0 | 0.0                        | 0.0      | 0.0       |  |
|       | ხარჯები  | 3,105.2 | 3,105.2            | 0.0      | 0.0       | 2,300.0 | 2,300.0 | 0.0                        | 0.0      | 0.0       |  |
|       | შიომის ანაზღაურება   | 1,042.4 | 1,042.4            | 0.0      | 0.0       | 1,141.0 | 1,141.0 | 0.0                        | 0.0      | 0.0       |  |
|       | არაფინანსური აქტივების ზრდა  | 211.1   | 211.1              | 0.0      | 0.0       | 0.0     | 0.0     | 0.0                        | 0.0      | 0.0       |  |
| 21 00 | დიასპორის საკითხებში საქართველოს სახელმწიფო მინისტრის აპარატი  | 2,293.6 | 2,293.6            | 0.0      | 0.0       | 850.0   | 850.0   | 0.0                        | 0.0      | 0.0       |  |
|       | ხარჯები  | 2,219.8 | 2,219.8            | 0.0      | 0.0       | 830.0   | 830.0   | 0.0                        | 0.0      | 0.0       |  |
|       | შიომის ანაზღაურება   | 495.2   | 495.2              | 0.0      | 0.0       | 483.4   | 483.4   | 0.0                        | 0.0      | 0.0       |  |
|       | არაფინანსური აქტივების ზრდა  | 73.8    | 73.8               | 0.0      | 0.0       | 20.0    | 20.0    | 0.0                        | 0.0      | 0.0       |  |

| კოდი  | კრიტიკული | დასახელება  | 2011 წლის ფაქტი |                    |          |           | 2012 წლის დამატებითი ინფორმაცია |                    |          |           |
|-------|-----------|---|-----------------|--------------------|----------|-----------|---------------------------------|--------------------|----------|-----------|
|       |           |   | სულ             | საბიუჯეტო სახსრები | გრანტები | კრედიტები | სულ                             | საბიუჯეტო სახსრები | გრანტები | კრედიტები |
| 22 00 |           | რეინტეგრაციის საკითხებში საქართველოს სახელმწიფო მინისტრის აპარატი | 1,571.0         | 1,571.0            | 0.0      | 0.0       | 1,280.0                         | 1,280.0            | 0.0      | 0.0       |
|       |           | ხარჯები   | 1,364.1         | 1,364.1            | 0.0      | 0.0       | 1,249.5                         | 1,249.5            | 0.0      | 0.0       |
|       |           | ქრომის ანაზღაურება  | 667.9           | 667.9              | 0.0      | 0.0       | 695.9                           | 695.9              | 0.0      | 0.0       |
|       |           | აღაფინანსური აქტივების ზრდა                                       | 206.9           | 206.9              | 0.0      | 0.0       | 30.5                            | 30.5               | 0.0      | 0.0       |
| 23 00 |           | საქართველოს დასაქმების სახელმწიფო მინისტრის აპარატი               | 0.0             | 0.0                | 0.0      | 0.0       | 950.0                           | 950.0              | 0.0      | 0.0       |
|       |           | ხარჯები   | 0.0             | 0.0                | 0.0      | 0.0       | 700.0                           | 700.0              | 0.0      | 0.0       |
|       |           | ქრომის ანაზღაურება  | 0.0             | 0.0                | 0.0      | 0.0       | 345.0                           | 345.0              | 0.0      | 0.0       |
|       |           | აღაფინანსური აქტივების ზრდა                                       | 0.0             | 0.0                | 0.0      | 0.0       | 250.0                           | 250.0              | 0.0      | 0.0       |
| 24 00 |           | საქართველოს ფინანსთა სამინისტრო                                   | 128,418.0       | 127,418.5          | 999.6    | 0.0       | 118,212.7                       | 110,759.2          | 7,453.5  | 0.0       |
|       |           | ხარჯები   | 102,802.8       | 102,275.0          | 527.8    | 0.0       | 89,156.4                        | 88,072.6           | 1,083.8  | 0.0       |
|       |           | ქრომის ანაზღაურება  | 60,881.5        | 60,881.5           | 0.0      | 0.0       | 65,193.0                        | 65,193.0           | 0.0      | 0.0       |
|       |           | აღაფინანსური აქტივების ზრდა                                       | 24,535.8        | 24,064.0           | 471.8    | 0.0       | 29,056.3                        | 22,686.6           | 6,369.7  | 0.0       |
|       |           | ფინანსური აქტივების ზრდა  | 1,030.0         | 1,030.0            | 0.0      | 0.0       | 0.0                             | 0.0                | 0.0      | 0.0       |
|       |           | ვალდებულებების კლება  | 49.2            | 49.5               | 0.0      | 0.0       | 0.0                             | 0.0                | 0.0      | 0.0       |
| 24 01 |           | სახელმწიფო ფინანსების მართვა                                      | 57,204.8        | 56,205.2           | 999.6    | 0.0       | 52,839.5                        | 45,386.0           | 7,453.5  | 0.0       |
|       |           | ხარჯები   | 32,854.3        | 32,326.5           | 527.8    | 0.0       | 24,680.6                        | 23,596.8           | 1,083.8  | 0.0       |
|       |           | ქრომის ანაზღაურება  | 8,250.2         | 8,250.2            | 0.0      | 0.0       | 8,013.6                         | 8,013.6            | 0.0      | 0.0       |
|       |           | აღაფინანსური აქტივების ზრდა                                       | 23,271.3        | 22,799.5           | 471.8    | 0.0       | 28,158.9                        | 21,789.2           | 6,369.7  | 0.0       |
|       |           | ფინანსური აქტივების ზრდა  | 1,030.0         | 1,030.0            | 0.0      | 0.0       | 0.0                             | 0.0                | 0.0      | 0.0       |
|       |           | ვალდებულებების კლება  | 49.2            | 49.2               | 0.0      | 0.0       | 0.0                             | 0.0                | 0.0      | 0.0       |
| 24 02 |           | შემოსავლების მობილიზება და გადასმდელთა მომსახურების გაუმჯობესება  | 53,053.3        | 53,053.3           | 0.0      | 0.0       | 44,000.0                        | 44,000.0           | 0.0      | 0.0       |
|       |           | ხარჯები   | 52,560.8        | 52,560.8           | 0.0      | 0.0       | 44,000.0                        | 44,000.0           | 0.0      | 0.0       |
|       |           | ქრომის ანაზღაურება  | 38,423.9        | 38,423.9           | 0.0      | 0.0       | 41,000.0                        | 41,000.0           | 0.0      | 0.0       |
|       |           | აღაფინანსური აქტივების ზრდა                                       | 492.3           | 492.3              | 0.0      | 0.0       | 0.0                             | 0.0                | 0.0      | 0.0       |
|       |           | ვალდებულებების კლება  | 0.2             | 0.2                | 0.0      | 0.0       | 0.0                             | 0.0                | 0.0      | 0.0       |
| 24 03 |           | ეკონომიკური დანაშაულის პრევენცია                                  | 13,704.2        | 13,704.2           | 0.0      | 0.0       | 15,662.8                        | 15,662.8           | 0.0      | 0.0       |
|       |           | ხარჯები   | 13,704.2        | 13,704.2           | 0.0      | 0.0       | 15,662.8                        | 15,662.8           | 0.0      | 0.0       |
|       |           | ქრომის ანაზღაურება  | 11,841.8        | 11,841.8           | 0.0      | 0.0       | 13,237.0                        | 13,237.0           | 0.0      | 0.0       |
| 24 04 |           | ფინანსების მართვის ელექტრონული და ანალიტიკური უზრუნველყოფა        | 3,844.5         | 3,844.5            | 0.0      | 0.0       | 5,010.4                         | 5,010.4            | 0.0      | 0.0       |
|       |           | ხარჯები   | 3,155.7         | 3,155.7            | 0.0      | 0.0       | 4,143.0                         | 4,143.0            | 0.0      | 0.0       |

| კოდი     | დასახელება  | 2011 წლის ფაქტი  |                    |              |                 |                  | 2012 წლის დამტკიცებული ვერსია |              |                 |  |  |
|----------|---|------------------|--------------------|--------------|-----------------|------------------|-------------------------------|--------------|-----------------|--|--|
|          |   | სულ              | საბიუჯეტო სახსრები | გრანტები     | კრედიტები       | სულ              | საბიუჯეტო სახსრები            | გრანტები     | კრედიტები       |  |  |
| 24 05    | მშობის ანაზღაურება  | 2,201.2          | 2,201.2            | 0.0          | 0.0             | 2,750.0          | 2,750.0                       | 0.0          | 0.0             |  |  |
|          | არაფინანსური აქტივების ზრდა                                       | 688.8            | 688.8              | 0.0          | 0.0             | 867.4            | 867.4                         | 0.0          | 0.0             |  |  |
|          | <b>საფინანსო სექტორში დასაქმებულთა კვალიფიკაციის ამაღლება</b>     | <b>611.3</b>     | <b>611.3</b>       | <b>0.0</b>   | <b>0.0</b>      | <b>700.0</b>     | <b>700.0</b>                  | <b>0.0</b>   | <b>0.0</b>      |  |  |
| 25 00    | ხარჯები   | 5,278            | 5,278              | 0.0          | 0.0             | 6,700            | 6,700                         | 0.0          | 0.0             |  |  |
|          | მშობის ანაზღაურება  | 164.5            | 164.5              | 0.0          | 0.0             | 192.4            | 192.4                         | 0.0          | 0.0             |  |  |
|          | არაფინანსური აქტივების ზრდა                                       | 83.5             | 83.5               | 0.0          | 0.0             | 30.0             | 30.0                          | 0.0          | 0.0             |  |  |
| 25 01    | <b>საქართველოს ეკონომიკისა და მდგრადი განვითარების სამინისტრო</b> | <b>166,083.8</b> | <b>141,600.0</b>   | <b>447.6</b> | <b>24,036.2</b> | <b>134,297.4</b> | <b>79,097.4</b>               | <b>900.0</b> | <b>54,300.0</b> |  |  |
|          | ხარჯები   | 64,804.7         | 64,804.7           | 0.0          | 0.0             | 36,347.9         | 36,347.9                      | 0.0          | 0.0             |  |  |
|          | მშობის ანაზღაურება  | 11,050.4         | 11,050.4           | 0.0          | 0.0             | 10,776.4         | 10,776.4                      | 0.0          | 0.0             |  |  |
| 25 01 01 | არაფინანსური აქტივების ზრდა                                       | 47,517.8         | 23,034.0           | 447.6        | 24,036.2        | 59,949.5         | 4,749.5                       | 900.0        | 54,300.0        |  |  |
|          | ფინანსური აქტივების ზრდა  | 53,758.1         | 53,758.1           | 0.0          | 0.0             | 38,000.0         | 38,000.0                      | 0.0          | 0.0             |  |  |
|          | ვალდებულებების კლება  | 3.2              | 3.2                | 0.0          | 0.0             | 0.0              | 0.0                           | 0.0          | 0.0             |  |  |
| 25 01 02 | <b>ეკონომიკური პოლიტიკის შემუშავება და განხორციელება</b>          | <b>113,316.8</b> | <b>113,316.8</b>   | <b>0.0</b>   | <b>0.0</b>      | <b>61,560.6</b>  | <b>61,560.6</b>               | <b>0.0</b>   | <b>0.0</b>      |  |  |
|          | ხარჯები   | 37,931.1         | 37,931.1           | 0.0          | 0.0             | 21,271.1         | 21,271.1                      | 0.0          | 0.0             |  |  |
|          | მშობის ანაზღაურება  | 8,817.8          | 8,817.8            | 0.0          | 0.0             | 9,160.8          | 9,160.8                       | 0.0          | 0.0             |  |  |
| 25 01 03 | არაფინანსური აქტივების ზრდა                                       | 21,627.4         | 21,627.4           | 0.0          | 0.0             | 2,289.5          | 2,289.5                       | 0.0          | 0.0             |  |  |
|          | ფინანსური აქტივების ზრდა  | 53,758.1         | 53,758.1           | 0.0          | 0.0             | 38,000.0         | 38,000.0                      | 0.0          | 0.0             |  |  |
|          | ვალდებულებების კლება  | 0.1              | 0.1                | 0.0          | 0.0             | 0.0              | 0.0                           | 0.0          | 0.0             |  |  |
| 25 01 02 | <b>სახელმწიფო ობიექტების მოვლა-შენახვა</b>                        | <b>5,456.5</b>   | <b>5,456.5</b>     | <b>0.0</b>   | <b>0.0</b>      | <b>5,500.0</b>   | <b>5,500.0</b>                | <b>0.0</b>   | <b>0.0</b>      |  |  |
|          | ხარჯები   | 4,220.6          | 4,220.6            | 0.0          | 0.0             | 4,320.5          | 4,320.5                       | 0.0          | 0.0             |  |  |
|          | მშობის ანაზღაურება  | 2,267.2          | 2,267.2            | 0.0          | 0.0             | 2,204.2          | 2,204.2                       | 0.0          | 0.0             |  |  |
| 25 01 03 | არაფინანსური აქტივების ზრდა                                       | 1,235.9          | 1,235.9            | 0.0          | 0.0             | 1,179.5          | 1,179.5                       | 0.0          | 0.0             |  |  |
|          | <b>სახელმწიფო ქონების მართვა</b>                                  | <b>54,646.7</b>  | <b>54,646.7</b>    | <b>0.0</b>   | <b>0.0</b>      | <b>40,230.9</b>  | <b>40,230.9</b>               | <b>0.0</b>   | <b>0.0</b>      |  |  |
|          | ხარჯები   | 887.7            | 887.7              | 0.0          | 0.0             | 1,860.9          | 1,860.9                       | 0.0          | 0.0             |  |  |
| 25 01 03 | მშობის ანაზღაურება  | 747.4            | 747.4              | 0.0          | 0.0             | 1,175.9          | 1,175.9                       | 0.0          | 0.0             |  |  |
|          | არაფინანსური აქტივების ზრდა                                       | 0.9              | 0.9                | 0.0          | 0.0             | 370.0            | 370.0                         | 0.0          | 0.0             |  |  |
|          | ფინანსური აქტივების ზრდა  | 53,758.1         | 53,758.1           | 0.0          | 0.0             | 38,000.0         | 38,000.0                      | 0.0          | 0.0             |  |  |

| კრიტიკული კოდი | დასახელება   | სულ      | 2011 წლის ფაქტი    |          |           | სულ      | 2012 წლის დამატებული გეგმა |          |           |
|----------------|--|----------|--------------------|----------|-----------|----------|----------------------------|----------|-----------|
|                |  |          | საბიუჯეტო საბსრები | გრანტები | კრედიტები |          | საბიუჯეტო საბსრები         | გრანტები | კრედიტები |
| 25 02          | ტექნიკური და სამშენებლო სფეროს რეგულირება  | 684.7    | 684.7              | 0.0      | 0.0       | 684.4    | 684.4                      | 0.0      | 0.0       |
|                | ბარჯები  | 684.7    | 684.7              | 0.0      | 0.0       | 684.4    | 684.4                      | 0.0      | 0.0       |
|                | შიომის ანაზღაურება   | 614.0    | 614.0              | 0.0      | 0.0       | 614.4    | 614.4                      | 0.0      | 0.0       |
| 25 03          | სტანდარტიზაციისა და მეტროლოგიის სფეროს განვითარება   | 316.7    | 316.7              | 0.0      | 0.0       | 532.0    | 532.0                      | 0.0      | 0.0       |
|                | ბარჯები  | 274.2    | 274.2              | 0.0      | 0.0       | 232.0    | 232.0                      | 0.0      | 0.0       |
|                | შიომის ანაზღაურება   | 232.0    | 232.0              | 0.0      | 0.0       | 232.0    | 232.0                      | 0.0      | 0.0       |
| 25 04          | არაფინანსური აქტივების ზრდა  | 42.5     | 42.5               | 0.0      | 0.0       | 300.0    | 300.0                      | 0.0      | 0.0       |
|                | აერული ტვირთის პროცესის მართვა და განვითარება  | 150.0    | 150.0              | 0.0      | 0.0       | 150.0    | 150.0                      | 0.0      | 0.0       |
|                | ბარჯები  | 150.0    | 150.0              | 0.0      | 0.0       | 150.0    | 150.0                      | 0.0      | 0.0       |
| 25 05          | შიომის ანაზღაურება   | 142.0    | 142.0              | 0.0      | 0.0       | 142.0    | 142.0                      | 0.0      | 0.0       |
|                | ტურიზმის განვითარების ხელშეწყობა   | 10,377.0 | 10,377.0           | 0.0      | 0.0       | 11,370.4 | 11,370.4                   | 0.0      | 0.0       |
|                | ბარჯები  | 9,305.7  | 9,305.7            | 0.0      | 0.0       | 10,210.4 | 10,210.4                   | 0.0      | 0.0       |
| 25 06          | შიომის ანაზღაურება   | 516.6    | 516.6              | 0.0      | 0.0       | 627.2    | 627.2                      | 0.0      | 0.0       |
|                | არაფინანსური აქტივების ზრდა  | 1,071.3  | 1,071.3            | 0.0      | 0.0       | 1,160.0  | 1,160.0                    | 0.0      | 0.0       |
|                | საქართველოს მიერ საერთაშორისო ხელშეკრულებებით ნაკისრი ვალდებულებების ფარგლებში საქართველოს აეროპორტებში საჰაერო ხომალდების აგრენა-დაფრენისათვის საჭირო მომსახურების ხარჯების ანაზღაურება (მათ შორის, წინა წლებში წარმოქმნილი დავალიანებების დაფარვა) | 12,605.5 | 12,605.5           | 0.0      | 0.0       | 3,000.0  | 3,000.0                    | 0.0      | 0.0       |
| 25 07          | ბარჯები  | 12,605.5 | 12,605.5           | 0.0      | 0.0       | 3,000.0  | 3,000.0                    | 0.0      | 0.0       |
|                | საფრანგეთის სასაქონლო დამბარება (საფრანგეთი)   | 22,598.9 | 0.0                | 0.0      | 22,598.9  | 53,300.0 | 0.0                        | 0.0      | 53,300.0  |
|                | არაფინანსური აქტივების ზრდა  | 22,598.9 | 0.0                | 0.0      | 22,598.9  | 53,300.0 | 0.0                        | 0.0      | 53,300.0  |
| 25 08          | სათბილამური ინფრასტრუქტურის განვითარება ზემო სვანეთში (საფრანგეთის რესპუბლიკის მთავრობა)   | 2,156.2  | 271.3              | 447.6    | 1,437.3   | 2,900.0  | 1,000.0                    | 900.0    | 1,000.0   |
|                | არაფინანსური აქტივების ზრდა  | 2,156.2  | 271.3              | 447.6    | 1,437.3   | 2,900.0  | 1,000.0                    | 900.0    | 1,000.0   |
|                | არაფინანსური აქტივების ზრდა  | 2,156.2  | 271.3              | 447.6    | 1,437.3   | 2,900.0  | 1,000.0                    | 900.0    | 1,000.0   |

| კოდი  | დასახელება  | სულ       | 2011 წლის ფაქტი    |          |           | 2012 წლის დამატკიცებული მგზბ |           |           |           |
|-------|---|-----------|--------------------|----------|-----------|------------------------------|-----------|-----------|-----------|
|       |   |           | საბიუჯეტო სახსრები | გრანტები | კრედიტები | საბიუჯეტო სახსრები           | გრანტები  | კრედიტები |           |
| 25 09 | ზაქო-თბილისი-ფარსის სარკინიგზო მაგისტრალის მშენებლობისათვის მარამბდა-ახალქალაქი-კარწახის მონაკვეთზე კერძო საკუთრებაში არსებული მიწების გამოსყიდვა-კომპენსაცია | 622.2     | 622.2              | 0.0      | 0.0       | 800.0                        | 800.0     | 0.0       | 0.0       |
|       | ბარჯები   | 622.2     | 622.2              | 0.0      | 0.0       | 800.0                        | 800.0     | 0.0       | 0.0       |
| 25 10 | ერთიანი სატრანსპორტო ადმინისტრაცია  | 959.2     | 959.2              | 0.0      | 0.0       | 0.0                          | 0.0       | 0.0       | 0.0       |
|       | ბარჯები   | 948.7     | 948.7              | 0.0      | 0.0       | 0.0                          | 0.0       | 0.0       | 0.0       |
|       | შრომის ანაზღაურება  | 728.0     | 728.0              | 0.0      | 0.0       | 0.0                          | 0.0       | 0.0       | 0.0       |
|       | არაფინანსური აქტივების ზრდა   | 7.5       | 7.5                | 0.0      | 0.0       | 0.0                          | 0.0       | 0.0       | 0.0       |
|       | ვალდებულებების კლება  | 3.0       | 3.0                | 0.0      | 0.0       | 0.0                          | 0.0       | 0.0       | 0.0       |
| 25 11 | სსიპ - სახმელეთო ტრანსპორტის სააგენტო   | 496.5     | 496.5              | 0.0      | 0.0       | 0.0                          | 0.0       | 0.0       | 0.0       |
|       | ბარჯები   | 496.5     | 496.5              | 0.0      | 0.0       | 0.0                          | 0.0       | 0.0       | 0.0       |
| 25 12 | სსიპ - საზღვაო ტრანსპორტის სააგენტო   | 1,074.7   | 1,074.7            | 0.0      | 0.0       | 0.0                          | 0.0       | 0.0       | 0.0       |
|       | ბარჯები   | 1,072.3   | 1,072.3            | 0.0      | 0.0       | 0.0                          | 0.0       | 0.0       | 0.0       |
|       | არაფინანსური აქტივების ზრდა   | 2.4       | 2.4                | 0.0      | 0.0       | 0.0                          | 0.0       | 0.0       | 0.0       |
| 25 13 | სსიპ - სამიქალაქო ავიაციის სააგენტო   | 725.6     | 725.6              | 0.0      | 0.0       | 0.0                          | 0.0       | 0.0       | 0.0       |
|       | ბარჯები   | 713.9     | 713.9              | 0.0      | 0.0       | 0.0                          | 0.0       | 0.0       | 0.0       |
|       | არაფინანსური აქტივების ზრდა   | 11.7      | 11.7               | 0.0      | 0.0       | 0.0                          | 0.0       | 0.0       | 0.0       |
| 26 00 | საქართველოს რეგიონული განვითარებისა და ინფრასტრუქტურის სამინისტრო   | 834,568.5 | 425,622.7          | 81,940.6 | 327,005.2 | 982,060.1                    | 354,106.4 | 66,934.9  | 561,018.8 |
|       | ბარჯები   | 248,167.9 | 168,890.2          | 14,019.5 | 65,258.1  | 491,693.8                    | 166,359.9 | 66,934.9  | 258,399.0 |
|       | შრომის ანაზღაურება  | 5,884.5   | 5,884.5            | 0.0      | 0.0       | 5,915.2                      | 5,915.2   | 0.0       | 0.0       |
|       | აბიჯინანსური აქტივების ზრდა   | 545,548.6 | 228,369.7          | 67,921.1 | 249,257.8 | 426,216.3                    | 169,296.5 | 0.0       | 256,919.8 |
|       | ფინანსური აქტივების ზრდა  | 27,418.3  | 14,929.0           | 0.0      | 12,489.3  | 54,150.0                     | 8,450.0   | 0.0       | 45,700.0  |
|       | ვალდებულებების კლება  | 13,433.7  | 13,433.7           | 0.0      | 0.0       | 10,000.0                     | 10,000.0  | 0.0       | 0.0       |
| 26 01 | რეგიონებისა და ინფრასტრუქტურის განვითარების პოლიტიკის შემუშავება და მართვა  | 4,930.5   | 4,920.1            | 10.4     | 0.0       | 4,425.2                      | 4,425.2   | 0.0       | 0.0       |
|       | ბარჯები   | 4,127.0   | 4,116.6            | 10.4     | 0.0       | 3,727.1                      | 3,727.1   | 0.0       | 0.0       |
|       | შრომის ანაზღაურება  | 2,386.1   | 2,386.1            | 0.0      | 0.0       | 2,423.8                      | 2,423.8   | 0.0       | 0.0       |

| კოდი     | დასახელება  | სულ              | საბიუჯეტო სახსრები | გრანტები        | კრედიტები        | სულ              | საბიუჯეტო სახსრები | გრანტები        | კრედიტები        |
|----------|---|------------------|--------------------|-----------------|------------------|------------------|--------------------|-----------------|------------------|
| 26 02    | არაფინანსური აქტივების ზრდა                                   | 803.4            | 803.4              | 0.0             | 0.0              | 698.1            | 698.1              | 0.0             | 0.0              |
| 26 02    | <b>საგზაო ინფრასტრუქტურის გაუმჯობესების დონისძიებები</b>      | <b>580,842.4</b> | <b>300,692.3</b>   | <b>67,921.1</b> | <b>212,229.0</b> | <b>492,035.0</b> | <b>226,895.0</b>   | <b>0.0</b>      | <b>265,140.0</b> |
|          | ხარჯები   | 77,985.5         | 62,258.9           | 0.0             | 15,726.6         | 72,831.4         | 49,828.4           | 0.0             | 23,003.0         |
|          | მიომის ანაზღაურება  | 3,498.4          | 3,498.4            | 0.0             | 0.0              | 3,491.4          | 3,491.4            | 0.0             | 0.0              |
|          | არაფინანსური აქტივების ზრდა                                   | 488,023.2        | 223,599.7          | 67,921.1        | 196,502.4        | 409,203.6        | 167,066.6          | 0.0             | 242,137.0        |
|          | ფინანსური აქტივების ზრდა                                      | 1,400.0          | 1,400.0            | 0.0             | 0.0              | 0.0              | 0.0                | 0.0             | 0.0              |
|          | ვალდებულებების კლება  | 13,433.7         | 13,433.7           | 0.0             | 0.0              | 10,000.0         | 10,000.0           | 0.0             | 0.0              |
| 26 02 01 | <b>საავტომობილო გზების პროგრამების მართვა</b>                 | <b>6,047.6</b>   | <b>6,047.6</b>     | <b>0.0</b>      | <b>0.0</b>       | <b>6,070.0</b>   | <b>6,070.0</b>     | <b>0.0</b>      | <b>0.0</b>       |
|          | ხარჯები   | 5,045.7          | 5,045.7            | 0.0             | 0.0              | 5,061.4          | 5,061.4            | 0.0             | 0.0              |
|          | მიომის ანაზღაურება  | 3,498.4          | 3,498.4            | 0.0             | 0.0              | 3,491.4          | 3,491.4            | 0.0             | 0.0              |
|          | არაფინანსური აქტივების ზრდა                                   | 400.6            | 400.6              | 0.0             | 0.0              | 1,008.6          | 1,008.6            | 0.0             | 0.0              |
|          | ფინანსური აქტივების ზრდა                                      | 600.0            | 600.0              | 0.0             | 0.0              | 0.0              | 0.0                | 0.0             | 0.0              |
|          | ვალდებულებების კლება  | 1.3              | 1.3                | 0.0             | 0.0              | 0.0              | 0.0                | 0.0             | 0.0              |
| 26 02 02 | <b>გზების მშენებლობა და მოვლა-შენახვა</b>                     | <b>347,080.3</b> | <b>237,609.9</b>   | <b>67,921.1</b> | <b>41,549.2</b>  | <b>196,765.0</b> | <b>154,765.0</b>   | <b>0.0</b>      | <b>42,000.0</b>  |
|          | ხარჯები   | 53,452.5         | 51,117.9           | 0.0             | 2,334.7          | 42,420.0         | 38,597.0           | 0.0             | 3,823.0          |
|          | არაფინანსური აქტივების ზრდა                                   | 279,395.3        | 172,259.6          | 67,921.1        | 39,214.6         | 144,345.0        | 106,168.0          | 0.0             | 38,177.0         |
|          | ფინანსური აქტივების ზრდა                                      | 800.0            | 800.0              | 0.0             | 0.0              | 0.0              | 0.0                | 0.0             | 0.0              |
|          | ვალდებულებების კლება  | 13,432.4         | 13,432.4           | 0.0             | 0.0              | 10,000.0         | 10,000.0           | 0.0             | 0.0              |
| 26 02 03 | <b>ჩქაროსნული ავტომობილების მშენებლობა</b>                    | <b>227,714.5</b> | <b>57,034.8</b>    | <b>0.0</b>      | <b>170,679.7</b> | <b>289,200.0</b> | <b>66,060.0</b>    | <b>0.0</b>      | <b>223,140.0</b> |
|          | ხარჯები   | 19,487.2         | 6,095.4            | 0.0             | 13,391.9         | 25,350.0         | 6,170.0            | 0.0             | 19,180.0         |
|          | არაფინანსური აქტივების ზრდა                                   | 208,227.3        | 50,939.4           | 0.0             | 157,287.9        | 263,850.0        | 59,890.0           | 0.0             | 203,960.0        |
| 26 03    | <b>რეგიონული და მუნიციპალური ინფრასტრუქტურის რეაბილიტაცია</b> | <b>111,523.1</b> | <b>21,610.1</b>    | <b>6,621.5</b>  | <b>83,291.5</b>  | <b>154,512.8</b> | <b>37,520.0</b>    | <b>5,214.0</b>  | <b>111,778.8</b> |
|          | ხარჯები   | 54,801.1         | 17,643.5           | 6,621.5         | 30,536.1         | 137,448.2        | 35,238.2           | 5,214.0         | 96,996.0         |
|          | არაფინანსური აქტივების ზრდა                                   | 56,722.0         | 3,966.6            | 0.0             | 52,755.4         | 16,314.6         | 1,531.8            | 0.0             | 14,782.8         |
|          | ფინანსური აქტივების ზრდა                                      | 0.0              | 0.0                | 0.0             | 0.0              | 750.0            | 750.0              | 0.0             | 0.0              |
| 26 04    | <b>წყალმომარაგების ინფრასტრუქტურის აღდგენა-რეაბილიტაცია</b>   | <b>60,304.3</b>  | <b>28,819.6</b>    | <b>0.0</b>      | <b>31,484.7</b>  | <b>136,300.0</b> | <b>32,200.0</b>    | <b>0.0</b>      | <b>104,100.0</b> |
|          | ხარჯები   | 34,286.0         | 15,290.6           | 0.0             | 18,995.4         | 82,900.0         | 24,500.0           | 0.0             | 58,400.0         |
|          | ფინანსური აქტივების ზრდა                                      | 26,018.3         | 13,529.0           | 0.0             | 12,489.3         | 53,400.0         | 7,700.0            | 0.0             | 45,700.0         |
| 26 05    | <b>იძულებით გადაადგილებული პირების მხარდაჭერა</b>             | <b>76,968.2</b>  | <b>69,580.6</b>    | <b>7,387.6</b>  | <b>0.0</b>       | <b>84,592.1</b>  | <b>22,871.2</b>    | <b>61,720.9</b> | <b>0.0</b>       |

| კოდი  | დასახელება   | სულ       | 2011 წლის ფაქტი    |          |           |           | 2012 წლის დამატებითი ფაქტი |          |           |  |
|-------|--|-----------|--------------------|----------|-----------|-----------|----------------------------|----------|-----------|--|
|       |  |           | საბიუჯეტო სახსრები | გრანტები | კრედიტები | სულ       | საბიუჯეტო სახსრები         | გრანტები | კრედიტები |  |
| 26 06 | ხარჯები  | 76,968.2  | 69,580.6           | 7,387.6  | 0.0       | 84,592.1  | 22,871.2                   | 61,720.9 | 0.0       |  |
|       | კახეთის განვითარების პროექტი   | 0.0       | 0.0                | 0.0      | 0.0       | 110,195.0 | 30,195.0                   | 0.0      | 80,000.0  |  |
| 27 00 | ხარჯები  | 130,459.9 | 127,922.5          | 2,537.4  | 0.0       | 54,171.0  | 54,171.0                   | 0.0      | 0.0       |  |
|       | საქართველოს იუსტიციის სამინისტრო   | 60,671.5  | 58,142.8           | 2,528.8  | 0.0       | 41,368.5  | 41,368.5                   | 0.0      | 0.0       |  |
| 27 01 | ხარჯები  | 21,850.5  | 21,850.5           | 0.0      | 0.0       | 24,589.6  | 24,589.6                   | 0.0      | 0.0       |  |
|       | ინტერესების სამართლებრივი მხარდაჭერის მიზნით სახელმწიფო პოლიტიკის შემუშავება და მართვა                               | 69,763.8  | 69,755.1           | 8.7      | 0.0       | 12,802.5  | 12,802.5                   | 0.0      | 0.0       |  |
| 27 02 | ხარჯები  | 24.6      | 24.6               | 0.0      | 0.0       | 0.0       | 0.0                        | 0.0      | 0.0       |  |
|       | სამართალშემოქმედებისა და ქვეყნის ინტერესების სამართლებრივი მხარდაჭერის მიზნით სახელმწიფო პოლიტიკის შემუშავება        | 37,132.1  | 37,132.1           | 0.0      | 0.0       | 15,729.8  | 15,729.8                   | 0.0      | 0.0       |  |
| 27 03 | ხარჯები  | 3,898.5   | 3,898.5            | 0.0      | 0.0       | 3,885.8   | 3,885.8                    | 0.0      | 0.0       |  |
|       | გამომიებაზე ზედამხედველობის, სახელმწიფო ბრალდების მხარდაჭერის, დანაშაულის წინააღმდეგ ბრძოლისა და პრევენციის პროგრამა | 7,066.1   | 7,066.1            | 0.0      | 0.0       | 2,177.0   | 2,177.0                    | 0.0      | 0.0       |  |
| 27 04 | ხარჯები  | 24.6      | 24.6               | 0.0      | 0.0       | 0.0       | 0.0                        | 0.0      | 0.0       |  |
|       | გამომიებაზე ზედამხედველობის, სახელმწიფო ბრალდების მხარდაჭერის, დანაშაულის წინააღმდეგ ბრძოლისა და პრევენციის პროგრამა | 16,325.1  | 16,325.1           | 0.0      | 0.0       | 18,070.0  | 18,070.0                   | 0.0      | 0.0       |  |
| 27 03 | ხარჯები  | 16,305.9  | 16,305.9           | 0.0      | 0.0       | 18,060.0  | 18,060.0                   | 0.0      | 0.0       |  |
|       | შრომის ანაზღაურება   | 14,540.9  | 14,540.9           | 0.0      | 0.0       | 16,050.0  | 16,050.0                   | 0.0      | 0.0       |  |
| 27 04 | ხარჯები  | 19.2      | 19.2               | 0.0      | 0.0       | 10.0      | 10.0                       | 0.0      | 0.0       |  |
|       | არაფინანსური აქტივების ზრდა  | 3,919.3   | 3,919.3            | 0.0      | 0.0       | 4,096.0   | 4,096.0                    | 0.0      | 0.0       |  |
| 27 04 | ხარჯები  | 3,165.3   | 3,165.3            | 0.0      | 0.0       | 3,171.0   | 3,171.0                    | 0.0      | 0.0       |  |
|       | შრომის ანაზღაურება   | 2,430.1   | 2,430.1            | 0.0      | 0.0       | 2,493.9   | 2,493.9                    | 0.0      | 0.0       |  |
| 27 04 | ხარჯები  | 753.9     | 753.9              | 0.0      | 0.0       | 925.0     | 925.0                      | 0.0      | 0.0       |  |
|       | არაფინანსური აქტივების ზრდა  | 845.8     | 813.8              | 32.0     | 0.0       | 4,592.0   | 4,592.0                    | 0.0      | 0.0       |  |
| 27 04 | ხარჯები  | 845.8     | 813.8              | 32.0     | 0.0       | 4,592.0   | 4,592.0                    | 0.0      | 0.0       |  |
|       | თანამშრომელთა გადამზადება და სასწავლო ცენტრის განვითარება  |           |                    |          |           |           |                            |          |           |  |



| პროგრამული კოდი | დასახელება  | სულ              | 2011 წლის ფაქტი    |                |            |                  | 2012 წლის დამტკიცებული გეგმა |            |            |  |
|-----------------|---|------------------|--------------------|----------------|------------|------------------|------------------------------|------------|------------|--|
|                 |   |                  | საბიუჯეტო სახსრები | გრანტები       | კრედიტები  | სულ              | საბიუჯეტო სახსრები           | გრანტები   | კრედიტები  |  |
| 27 05           | ხარჯები   | 612.3            | 580.3              | 32.0           | 0.0        | 1,292.0          | 1,292.0                      | 0.0        | 0.0        |  |
|                 | შიომის ანაზღაურება  | 160.7            | 160.7              | 0.0            | 0.0        | 173.3            | 173.3                        | 0.0        | 0.0        |  |
|                 | არაფინანსური აქტივების ზრდა   | 233.5            | 233.5              | 0.0            | 0.0        | 3,300.0          | 3,300.0                      | 0.0        | 0.0        |  |
| <b>27 05</b>    | <b>ელექტრონული მმართველობის განვითარება</b>   | <b>4,281.6</b>   | <b>4,281.6</b>     | <b>0.0</b>     | <b>0.0</b> | <b>3,700.0</b>   | <b>3,700.0</b>               | <b>0.0</b> | <b>0.0</b> |  |
| 27 06           | ხარჯები   | 957.2            | 957.2              | 0.0            | 0.0        | 2,179.5          | 2,179.5                      | 0.0        | 0.0        |  |
|                 | შიომის ანაზღაურება  | 820.3            | 820.3              | 0.0            | 0.0        | 1,114.4          | 1,114.4                      | 0.0        | 0.0        |  |
|                 | არაფინანსური აქტივების ზრდა   | 3,324.5          | 3,324.5            | 0.0            | 0.0        | 1,520.5          | 1,520.5                      | 0.0        | 0.0        |  |
| <b>27 06</b>    | <b>ოუსტიციის სახლების ფარგლებში მომსახურებათა ეფექტიანი წარმოება და ყველა დაინტერესებული პირისათვის ხელმისაწვდომობა</b> | <b>60,864.4</b>  | <b>58,359.0</b>    | <b>2,505.4</b> | <b>0.0</b> | <b>4,870.0</b>   | <b>4,870.0</b>               | <b>0.0</b> | <b>0.0</b> |  |
| 27 08           | ხარჯები   | 2,497.7          | 1.0                | 2,496.7        | 0.0        | 0.0              | 0.0                          | 0.0        | 0.0        |  |
|                 | არაფინანსური აქტივების ზრდა   | 58,366.7         | 58,358.0           | 8.7            | 0.0        | 4,870.0          | 4,870.0                      | 0.0        | 0.0        |  |
|                 | ერთიანი სახელმწიფო საინფორმაციო ტექნოლოგიების მხარდაჭერის განვითარება   | 0.0              | 0.0                | 0.0            | 0.0        | 936.2            | 936.2                        | 0.0        | 0.0        |  |
| 27 09           | ხარჯები   | 0.0              | 0.0                | 0.0            | 0.0        | 936.2            | 936.2                        | 0.0        | 0.0        |  |
|                 | შიომის ანაზღაურება  | 0.0              | 0.0                | 0.0            | 0.0        | 872.2            | 872.2                        | 0.0        | 0.0        |  |
|                 | ნორმატიული აქტების სასტემბაზოვია  | 1.0              | 1.0                | 0.0            | 0.0        | 0.0              | 0.0                          | 0.0        | 0.0        |  |
| <b>27 09</b>    | <b>ხარჯები</b>  | <b>1.0</b>       | <b>1.0</b>         | <b>0.0</b>     | <b>0.0</b> | <b>0.0</b>       | <b>0.0</b>                   | <b>0.0</b> | <b>0.0</b> |  |
| 28 00           | ხარჯები   | 100,155.1        | 99,781.3           | 373.9          | 0.0        | 108,224.0        | 108,224.0                    | 0.0        | 0.0        |  |
|                 | შიომის ანაზღაურება  | 38,929.9         | 38,929.9           | 0.0            | 0.0        | 43,323.2         | 43,323.2                     | 0.0        | 0.0        |  |
|                 | არაფინანსური აქტივების ზრდა   | 11,667.8         | 11,544.8           | 123.0          | 0.0        | 16,676.0         | 16,676.0                     | 0.0        | 0.0        |  |
| <b>28 00</b>    | <b>პრობაციისა და იურიდიული დახმარების საკითხთა სამინისტრო</b>   | <b>111,862.0</b> | <b>111,365.2</b>   | <b>496.8</b>   | <b>0.0</b> | <b>124,900.0</b> | <b>124,900.0</b>             | <b>0.0</b> | <b>0.0</b> |  |
| 28 01           | ხარჯები   | 100,155.1        | 99,781.3           | 373.9          | 0.0        | 108,224.0        | 108,224.0                    | 0.0        | 0.0        |  |
|                 | შიომის ანაზღაურება  | 38,929.9         | 38,929.9           | 0.0            | 0.0        | 43,323.2         | 43,323.2                     | 0.0        | 0.0        |  |
|                 | არაფინანსური აქტივების ზრდა   | 11,667.8         | 11,544.8           | 123.0          | 0.0        | 16,676.0         | 16,676.0                     | 0.0        | 0.0        |  |
| <b>28 01</b>    | <b>ვალდებულებების კლება</b>   | <b>39.1</b>      | <b>39.1</b>        | <b>0.0</b>     | <b>0.0</b> | <b>0.0</b>       | <b>0.0</b>                   | <b>0.0</b> | <b>0.0</b> |  |
| 28 02           | ხარჯები   | 2,998.5          | 2,998.5            | 0.0            | 0.0        | 3,137.5          | 3,137.5                      | 0.0        | 0.0        |  |
|                 | შიომის ანაზღაურება  | 2,063.0          | 2,063.0            | 0.0            | 0.0        | 2,015.5          | 2,015.5                      | 0.0        | 0.0        |  |
|                 | არაფინანსური აქტივების ზრდა   | 255.5            | 255.5              | 0.0            | 0.0        | 150.0            | 150.0                        | 0.0        | 0.0        |  |
| <b>28 02</b>    | <b>ვალდებულებების კლება</b>   | <b>4.0</b>       | <b>4.0</b>         | <b>0.0</b>     | <b>0.0</b> | <b>0.0</b>       | <b>0.0</b>                   | <b>0.0</b> | <b>0.0</b> |  |
|                 | <b>სისხლის სამართლის სისტემის რეფორმა</b>   | <b>102,038.5</b> | <b>101,847.5</b>   | <b>191.0</b>   | <b>0.0</b> | <b>113,671.1</b> | <b>113,671.1</b>             | <b>0.0</b> | <b>0.0</b> |  |

| კრიტიკული კოდი | დასახელება  | 2011 წლის ფაქტი |                    |          |           |           | 2012 წლის დამტკიცებული გეგმა |          |           |  |  |
|----------------|---|-----------------|--------------------|----------|-----------|-----------|------------------------------|----------|-----------|--|--|
|                |   | სულ             | საბიუჯეტო სახსრები | გრანტები | კრედიტები | სულ       | საბიუჯეტო სახსრები           | გრანტები | კრედიტები |  |  |
| 28 02 01       | საერთაშორისო სტანდარტების შესაბამისი პენიტენციური სისტემის ჩამოყალიბება | 96,875.0        | 96,778.6           | 96.4     | 0.0       | 107,746.5 | 107,746.5                    | 0.0      | 0.0       |  |  |
|                | ხარჯები   | 85,732.1        | 85,732.1           | 0.0      | 0.0       | 91,896.5  | 91,896.5                     | 0.0      | 0.0       |  |  |
|                | შიომის ანაზღაურება  | 29,842.0        | 29,842.0           | 0.0      | 0.0       | 32,701.1  | 32,701.1                     | 0.0      | 0.0       |  |  |
|                | არაფინანსური აქტივების ზრდა   | 11,139.6        | 11,043.2           | 96.4     | 0.0       | 15,850.0  | 15,850.0                     | 0.0      | 0.0       |  |  |
| 28 02 02       | ვალდებულებების კლება  | 3.3             | 3.3                | 0.0      | 0.0       | 0.0       | 0.0                          | 0.0      | 0.0       |  |  |
|                | პრობაციის სრულყოფილი სისტემის ჩამოყალიბება                              | 2,071.5         | 1,994.1            | 77.4     | 0.0       | 2,919.4   | 2,919.4                      | 0.0      | 0.0       |  |  |
|                | ხარჯები   | 1,944.6         | 1,867.3            | 77.4     | 0.0       | 2,879.4   | 2,879.4                      | 0.0      | 0.0       |  |  |
|                | შიომის ანაზღაურება  | 1,288.1         | 1,288.1            | 0.0      | 0.0       | 2,264.8   | 2,264.8                      | 0.0      | 0.0       |  |  |
| 28 02 03       | არაფინანსური აქტივების ზრდა   | 126.9           | 126.9              | 0.0      | 0.0       | 40.0      | 40.0                         | 0.0      | 0.0       |  |  |
|                | უფასო იურიდიული დამხარება   | 3,092.0         | 3,074.7            | 17.3     | 0.0       | 3,005.2   | 3,005.2                      | 0.0      | 0.0       |  |  |
|                | ხარჯები   | 3,054.5         | 3,037.2            | 17.3     | 0.0       | 2,881.2   | 2,881.2                      | 0.0      | 0.0       |  |  |
|                | შიომის ანაზღაურება  | 2,089.0         | 2,089.0            | 0.0      | 0.0       | 2,151.7   | 2,151.7                      | 0.0      | 0.0       |  |  |
| 28 03          | არაფინანსური აქტივების ზრდა   | 37.5            | 37.5               | 0.0      | 0.0       | 124.0     | 124.0                        | 0.0      | 0.0       |  |  |
|                | პენიტენციური სისტემისათვის კვალიფიციური კადრების მოძიება                | 707.3           | 434.1              | 273.2    | 0.0       | 930.0     | 930.0                        | 0.0      | 0.0       |  |  |
|                | ხარჯები   | 685.7           | 422.1              | 263.6    | 0.0       | 878.0     | 878.0                        | 0.0      | 0.0       |  |  |
|                | შიომის ანაზღაურება  | 168.4           | 168.4              | 0.0      | 0.0       | 209.8     | 209.8                        | 0.0      | 0.0       |  |  |
| 28 04          | არაფინანსური აქტივების ზრდა   | 21.6            | 12.0               | 9.6      | 0.0       | 52.0      | 52.0                         | 0.0      | 0.0       |  |  |
|                | ჯანმრთელობის დაცვის ხელშეწყობა  | 5,858.2         | 5,825.6            | 32.6     | 0.0       | 7,011.4   | 7,011.4                      | 0.0      | 0.0       |  |  |
|                | კატიმორბისა და თავისუფლების აღკვეთის დაწესებულებებში                    | 5,739.7         | 5,724.1            | 15.6     | 0.0       | 6,551.4   | 6,551.4                      | 0.0      | 0.0       |  |  |
|                | ხარჯები   | 3,479.4         | 3,479.4            | 0.0      | 0.0       | 3,980.3   | 3,980.3                      | 0.0      | 0.0       |  |  |
| 29 00          | არაფინანსური აქტივების ზრდა   | 86.7            | 69.7               | 17.0     | 0.0       | 460.0     | 460.0                        | 0.0      | 0.0       |  |  |
|                | ვალდებულებების კლება  | 31.8            | 31.8               | 0.0      | 0.0       | 0.0       | 0.0                          | 0.0      | 0.0       |  |  |
|                | საქართველოს საგარეო საქმეთა სამინისტრო                                  | 74,628.9        | 74,628.9           | 0.0      | 0.0       | 83,500.0  | 83,500.0                     | 0.0      | 0.0       |  |  |
|                | ხარჯები   | 73,151.4        | 73,151.4           | 0.0      | 0.0       | 83,264.8  | 83,264.8                     | 0.0      | 0.0       |  |  |
|                | შიომის ანაზღაურება  | 5,436.4         | 5,436.4            | 0.0      | 0.0       | 5,448.6   | 5,448.6                      | 0.0      | 0.0       |  |  |
|                | არაფინანსური აქტივების ზრდა   | 1,477.3         | 1,477.3            | 0.0      | 0.0       | 235.2     | 235.2                        | 0.0      | 0.0       |  |  |

| პროგრამული კოდი             | დასახელება  | სულ              | 2011 წლის ფაქტი    |                |            | 2012 წლის დამტკიცებული გეგმა |                  |            |
|-----------------------------|---|------------------|--------------------|----------------|------------|------------------------------|------------------|------------|
|                             |   |                  | საბიუჯეტო სახსრები | გრანტები       | კრედიტები  | საბიუჯეტო სახსრები           | გრანტები         | კრედიტები  |
| 29 01                       | ვალდებულებების კლება  | 0.3              | 0.3                | 0.0            | 0.0        | 0.0                          | 0.0              | 0.0        |
|                             | <b>საგარეო პოლიტიკის განხორციელება</b>  | <b>74,628.9</b>  | <b>74,628.9</b>    | <b>0.0</b>     | <b>0.0</b> | <b>83,281.6</b>              | <b>83,281.6</b>  | <b>0.0</b> |
|                             | ხარჯები   | 73,151.4         | 73,151.4           | 0.0            | 0.0        | 83,061.2                     | 83,061.2         | 0.0        |
|                             | შრომის ანაზღაურება  | 5,436.4          | 5,436.4            | 0.0            | 0.0        | 5,363.6                      | 5,363.6          | 0.0        |
|                             | არაფინანსური აქტივების ზრდა   | 1,477.3          | 1,477.3            | 0.0            | 0.0        | 220.4                        | 220.4            | 0.0        |
| ვალდებულებების კლება        | 0.3   | 0.3              | 0.0                | 0.0            | 0.0        | 0.0                          | 0.0              |            |
| <b>29 01 01</b>             | <b>საგარეო პოლიტიკის დაგეგმვა და მართვა</b>                                       | <b>70,981.9</b>  | <b>70,981.9</b>    | <b>0.0</b>     | <b>0.0</b> | <b>79,569.0</b>              | <b>79,569.0</b>  | <b>0.0</b> |
| ხარჯები                     | 69,504.4  | 69,504.4         | 0.0                | 0.0            | 79,348.6   | 79,348.6                     | 0.0              |            |
| შრომის ანაზღაურება          | 5,397.4   | 5,397.4          | 0.0                | 0.0            | 5,313.2    | 5,313.2                      | 0.0              |            |
| არაფინანსური აქტივების ზრდა | 1,477.3   | 1,477.3          | 0.0                | 0.0            | 220.4      | 220.4                        | 0.0              |            |
| ვალდებულებების კლება        | 0.3   | 0.3              | 0.0                | 0.0            | 0.0        | 0.0                          | 0.0              |            |
| <b>29 01 02</b>             | <b>საერთაშორისო ორგანიზაციებში არსებული ფინანსური ვალდებულებების უზრუნველყოფა</b> | <b>3,562.0</b>   | <b>3,562.0</b>     | <b>0.0</b>     | <b>0.0</b> | <b>3,620.6</b>               | <b>3,620.6</b>   | <b>0.0</b> |
| ხარჯები                     | 3,562.0   | 3,562.0          | 0.0                | 0.0            | 3,620.6    | 3,620.6                      | 0.0              |            |
| <b>29 01 03</b>             | <b>საერთაშორისო ხელშეკრულებების და სხვა დოკუმენტების თარგმნა და დამოწმება</b>     | <b>85.0</b>      | <b>85.0</b>        | <b>0.0</b>     | <b>0.0</b> | <b>92.0</b>                  | <b>92.0</b>      | <b>0.0</b> |
| ხარჯები                     | 85.0  | 85.0             | 0.0                | 0.0            | 92.0       | 92.0                         | 0.0              |            |
| შრომის ანაზღაურება          | 39.0  | 39.0             | 0.0                | 0.0            | 50.4       | 50.4                         | 0.0              |            |
| <b>29 02</b>                | <b>მოხელეთა კვალიფიკაციის ამაღლება საერთაშორისო ურთიერთობების დარგში</b>          | <b>0.0</b>       | <b>0.0</b>         | <b>0.0</b>     | <b>0.0</b> | <b>218.4</b>                 | <b>218.4</b>     | <b>0.0</b> |
| ხარჯები                     | 0.0   | 0.0              | 0.0                | 0.0            | 203.6      | 203.6                        | 0.0              |            |
| შრომის ანაზღაურება          | 0.0   | 0.0              | 0.0                | 0.0            | 85.0       | 85.0                         | 0.0              |            |
| არაფინანსური აქტივების ზრდა | 0.0   | 0.0              | 0.0                | 0.0            | 14.8       | 14.8                         | 0.0              |            |
| <b>30 00</b>                | <b>საქართველოს თავდაცვის სამინისტრო</b>   | <b>728,427.0</b> | <b>724,920.9</b>   | <b>3,506.1</b> | <b>0.0</b> | <b>676,500.0</b>             | <b>676,500.0</b> | <b>0.0</b> |
| ხარჯები                     | 641,483.4   | 638,008.5        | 3,474.9            | 0.0            | 622,157.6  | 622,157.6                    | 0.0              |            |
| შრომის ანაზღაურება          | 333,001.3   | 333,000.8        | 0.4                | 0.0            | 395,760.4  | 395,760.4                    | 0.0              |            |
| არაფინანსური აქტივების ზრდა | 66,670.2  | 66,639.0         | 31.1               | 0.0            | 54,342.4   | 54,342.4                     | 0.0              |            |
| ფინანსური აქტივების ზრდა    | 20,268.0  | 20,268.0         | 0.0                | 0.0            | 0.0        | 0.0                          | 0.0              |            |
| ვალდებულებების კლება        | 5.4   | 5.4              | 0.0                | 0.0            | 0.0        | 0.0                          | 0.0              |            |
| <b>30 01</b>                | <b>შეიარაღებული ძალების მზადყოფნის მენარჩუნება და ამაღლება</b>                    | <b>697,133.9</b> | <b>694,963.4</b>   | <b>2,170.4</b> | <b>0.0</b> | <b>623,932.8</b>             | <b>623,932.8</b> | <b>0.0</b> |

| კოდი  | დასახელება   | 2011 წლის ფაქტი |                    |          |           |           | 2012 წლის დამტკიცებული გეგმა |          |           |  |  |
|-------|--|-----------------|--------------------|----------|-----------|-----------|------------------------------|----------|-----------|--|--|
|       |  | სულ             | საბიუჯეტო სახსრები | გრანტები | კრედიტები | სულ       | საბიუჯეტო სახსრები           | გრანტები | კრედიტები |  |  |
| 30 02 | ბარჯები  | 610,732.1       | 317,641.5          | 2,170.4  | 0.0       | 570,068.0 | 570,068.0                    | 0.0      | 0.0       |  |  |
|       | მომხმარებლის ანაზღაურება   | 317,641.5       | 317,641.5          | 0.0      | 0.0       | 353,607.8 | 353,607.8                    | 0.0      | 0.0       |  |  |
|       | კოაფინანსური აქტივების ზრდა  | 66,133.7        | 66,133.7           | 0.0      | 0.0       | 53,864.8  | 53,864.8                     | 0.0      | 0.0       |  |  |
| 30 03 | ფინანსური აქტივების ზრდა   | 20,268.0        | 20,268.0           | 0.0      | 0.0       | 0.0       | 0.0                          | 0.0      | 0.0       |  |  |
|       | სამხედრო განათლების განვითარება  | 4,053.4         | 4,053.4            | 0.0      | 0.0       | 13,812.3  | 13,812.3                     | 0.0      | 0.0       |  |  |
|       | ბარჯები  | 3,982.8         | 3,982.8            | 0.0      | 0.0       | 13,812.3  | 13,812.3                     | 0.0      | 0.0       |  |  |
| 30 04 | მომხმარებლის ანაზღაურება   | 2,575.4         | 2,575.4            | 0.0      | 0.0       | 11,219.7  | 11,219.7                     | 0.0      | 0.0       |  |  |
|       | არაფინანსური აქტივების ზრდა  | 70.5            | 70.5               | 0.0      | 0.0       | 0.0       | 0.0                          | 0.0      | 0.0       |  |  |
|       | თავდაცვის სფეროში ჯანმრთელობის დაცვა და სოციალური უზრუნველყოფა   | 6,448.7         | 6,448.7            | 0.0      | 0.0       | 7,760.6   | 7,760.6                      | 0.0      | 0.0       |  |  |
| 31 00 | ბარჯები  | 6,326.4         | 6,326.4            | 0.0      | 0.0       | 7,535.6   | 7,535.6                      | 0.0      | 0.0       |  |  |
|       | მომხმარებლის ანაზღაურება   | 3,786.5         | 3,786.5            | 0.0      | 0.0       | 4,277.8   | 4,277.8                      | 0.0      | 0.0       |  |  |
|       | არაფინანსური აქტივების ზრდა  | 122.3           | 122.3              | 0.0      | 0.0       | 225.0     | 225.0                        | 0.0      | 0.0       |  |  |
| 31 01 | თავდაცვის სფეროში სამეცნიერო კვლევების ხელშეწყობა  | 20,791.1        | 19,455.4           | 1,335.6  | 0.0       | 30,994.3  | 30,994.3                     | 0.0      | 0.0       |  |  |
|       | ბარჯები  | 20,442.0        | 19,137.5           | 1,304.5  | 0.0       | 30,741.7  | 30,741.7                     | 0.0      | 0.0       |  |  |
|       | მომხმარებლის ანაზღაურება   | 8,997.9         | 8,997.5            | 0.4      | 0.0       | 26,655.2  | 26,655.2                     | 0.0      | 0.0       |  |  |
| 31 02 | არაფინანსური აქტივების ზრდა  | 343.7           | 312.5              | 31.1     | 0.0       | 252.6     | 252.6                        | 0.0      | 0.0       |  |  |
|       | ვალდებულებების კლება   | 5.4             | 5.4                | 0.0      | 0.0       | 0.0       | 0.0                          | 0.0      | 0.0       |  |  |
|       | საქართველოს შინაგან საქმეთა სამინისტრო   | 567,423.9       | 565,873.3          | 1,550.5  | 0.0       | 585,050.0 | 585,050.0                    | 0.0      | 0.0       |  |  |
| 31 03 | ბარჯები  | 507,028.7       | 505,505.3          | 1,523.4  | 0.0       | 538,911.0 | 538,911.0                    | 0.0      | 0.0       |  |  |
|       | მომხმარებლის ანაზღაურება   | 340,549.8       | 340,549.8          | 0.0      | 0.0       | 362,000.0 | 362,000.0                    | 0.0      | 0.0       |  |  |
|       | არაფინანსური აქტივების ზრდა  | 60,385.1        | 60,358.0           | 27.1     | 0.0       | 46,139.0  | 46,139.0                     | 0.0      | 0.0       |  |  |
| 31 04 | ვალდებულებების კლება   | 10.0            | 10.0               | 0.0      | 0.0       | 0.0       | 0.0                          | 0.0      | 0.0       |  |  |
|       | საზოგადოებრივი წესრიგი, სახელმწიფო საზღვრის დაცვა და საერთაშორისო თანამშრომლობის განვითარება/გადრეგულირება | 546,201.9       | 544,651.4          | 1,550.5  | 0.0       | 565,052.8 | 565,052.8                    | 0.0      | 0.0       |  |  |
|       | ბარჯები  | 487,341.9       | 485,818.5          | 1,523.4  | 0.0       | 519,467.8 | 519,467.8                    | 0.0      | 0.0       |  |  |
| 31 05 | მომხმარებლის ანაზღაურება   | 328,304.2       | 328,304.2          | 0.0      | 0.0       | 349,038.1 | 349,038.1                    | 0.0      | 0.0       |  |  |
|       | არაფინანსური აქტივების ზრდა  | 58,853.1        | 58,826.0           | 27.1     | 0.0       | 45,585.0  | 45,585.0                     | 0.0      | 0.0       |  |  |
|       | ვალდებულებების კლება   | 6.9             | 6.9                | 0.0      | 0.0       | 0.0       | 0.0                          | 0.0      | 0.0       |  |  |

| კოდი  | დასახელება  | სულ       | 2011 წლის ფაქტი   |          |           | 2012 წლის დამტკიცებული გეგმა |           |           |     |
|-------|---|-----------|-------------------|----------|-----------|------------------------------|-----------|-----------|-----|
|       |   |           | კაბიუეტო სახსრები | გრანტები | კრედიტები | საბიუჯეტო სახსრები           | გრანტები  | კრედიტები |     |
| 31 02 | ერთიჯერადი საგანძურისა და დიპლომატიური წარმომადგენლობების დაცვის უსაფრთხოების დონის ამაღლება  | 11,559.7  | 11,559.7          | 0.0      | 0.0       | 11,948.2                     | 11,948.2  | 0.0       | 0.0 |
|       | ხარჯები   | 11,318.7  | 11,318.7          | 0.0      | 0.0       | 11,859.2                     | 11,859.2  | 0.0       | 0.0 |
|       | მთომის ანაზღაურება  | 10,275.8  | 10,275.8          | 0.0      | 0.0       | 10,586.2                     | 10,586.2  | 0.0       | 0.0 |
|       | არაფინანსური აქტივების ზრდა   | 241.0     | 241.0             | 0.0      | 0.0       | 89.0                         | 89.0      | 0.0       | 0.0 |
| 31 03 | სამართალდამცავი სტრუქტურებისათვის მაღალკვალიფიციური კადრების მომზადება, გადამზადება, სარჩევო ფონდების დიგიტალიზაცია, სამეცნიერო-კვლევითი საქმიანობა და მოქალაქეთა მომსახურება | 5,727.5   | 5,727.5           | 0.0      | 0.0       | 4,907.4                      | 4,907.4   | 0.0       | 0.0 |
|       | ხარჯები   | 4,488.3   | 4,488.3           | 0.0      | 0.0       | 4,582.4                      | 4,582.4   | 0.0       | 0.0 |
|       | მთომის ანაზღაურება  | 1,369.6   | 1,369.6           | 0.0      | 0.0       | 1,686.9                      | 1,686.9   | 0.0       | 0.0 |
|       | არაფინანსური აქტივების ზრდა   | 1,236.0   | 1,236.0           | 0.0      | 0.0       | 325.0                        | 325.0     | 0.0       | 0.0 |
|       | ვალდებულებების კლება  | 3.1       | 3.1               | 0.0      | 0.0       | 0.0                          | 0.0       | 0.0       | 0.0 |
| 31 04 | შინაგან საქმეთა სამინისტროს სისტემის მოსამსახურეთა ჯანმრთელობის დაცვის მომსახურებით უზრუნველყოფა  | 3,683.9   | 3,683.9           | 0.0      | 0.0       | 2,864.0                      | 2,864.0   | 0.0       | 0.0 |
|       | ხარჯები   | 3,677.5   | 3,677.5           | 0.0      | 0.0       | 2,784.0                      | 2,784.0   | 0.0       | 0.0 |
|       | მთომის ანაზღაურება  | 475.5     | 475.5             | 0.0      | 0.0       | 561.6                        | 561.6     | 0.0       | 0.0 |
|       | არაფინანსური აქტივების ზრდა   | 6.4       | 6.4               | 0.0      | 0.0       | 80.0                         | 80.0      | 0.0       | 0.0 |
| 31 05 | სახელმწიფო მატერიალური რეზერვების შექმნა და მართვა  | 250.8     | 250.8             | 0.0      | 0.0       | 277.6                        | 277.6     | 0.0       | 0.0 |
|       | ხარჯები   | 202.3     | 202.3             | 0.0      | 0.0       | 217.6                        | 217.6     | 0.0       | 0.0 |
|       | მთომის ანაზღაურება  | 124.8     | 124.8             | 0.0      | 0.0       | 127.2                        | 127.2     | 0.0       | 0.0 |
|       | არაფინანსური აქტივების ზრდა   | 48.6      | 48.6              | 0.0      | 0.0       | 60.0                         | 60.0      | 0.0       | 0.0 |
| 32 00 | საქართველოს დაზვერვის სამსახური   | 5,055.0   | 5,055.0           | 0.0      | 0.0       | 5,000.0                      | 5,000.0   | 0.0       | 0.0 |
|       | ხარჯები   | 5,023.4   | 5,023.4           | 0.0      | 0.0       | 4,980.0                      | 4,980.0   | 0.0       | 0.0 |
|       | მთომის ანაზღაურება  | 3,255.4   | 3,255.4           | 0.0      | 0.0       | 3,263.5                      | 3,263.5   | 0.0       | 0.0 |
|       | არაფინანსური აქტივების ზრდა   | 31.7      | 31.7              | 0.0      | 0.0       | 20.0                         | 20.0      | 0.0       | 0.0 |
| 33 00 | საქართველოს განათლებისა და მეცნიერების სამინისტრო   | 552,515.7 | 547,636.8         | 4,474.2  | 404.7     | 600,680.0                    | 600,680.0 | 0.0       | 0.0 |
|       | ხარჯები   | 489,591.5 | 485,118.5         | 4,410.9  | 62.1      | 546,289.6                    | 546,289.6 | 0.0       | 0.0 |

კოდი

დასახელება

სულ

2011 წლის ფაქტი

საბიუჯეტო სახსრები

გრანტები

პროდუქტები

სულ

საბიუჯეტო სახსრები

გრანტები

2012 წლის დამტკიცებული გეგმა

პროდუქტები

შიომის ანაზღაურება  
აიაფინანსური აქტივების ზოდა  
ვალდებულებების კლება

16,963.1  
61,991.4  
932.8

16,963.1  
61,585.5  
932.8

0.0  
63.3  
0.0

0.0  
342.6  
0.0

21,494.7  
54,390.4  
0.0

21,494.7  
54,390.4  
0.0

0.0  
0.0  
0.0

0.0  
0.0  
0.0

33 01  
სახელმწიფო პოლიტიკის შემუშავება და  
პროგრამების მართვა

14,272.4

13,703.9

568.5

0.0

12,681.1

12,681.1

0.0

0.0

ხარჯები  
შიომის ანაზღაურება  
არაფინანსური აქტივების ზოდა  
ვალდებულებების კლება

12,687.3  
6,254.5  
1,562.5  
22.7

12,168.1  
6,254.5  
1,513.2  
22.7

519.2  
0.0  
49.3  
0.0

0.0  
0.0  
0.0  
0.0

12,449.1  
6,971.1  
232.0  
0.0

12,449.1  
6,971.1  
232.0  
0.0

0.0  
0.0  
0.0  
0.0

0.0  
0.0  
0.0  
0.0

33 02  
ზოგადი განათლება

357,306.4

357,055.3

251.1

0.0

372,288.0

372,288.0

0.0

0.0

ხარჯები  
შიომის ანაზღაურება  
არაფინანსური აქტივების ზოდა

352,652.3  
6,896.6  
4,654.1

352,404.3  
6,896.6  
4,651.0

248.0  
0.0  
3.0

0.0  
0.0  
0.0

372,038.0  
8,613.7  
250.0

372,038.0  
8,613.7  
250.0

0.0  
0.0  
0.0

0.0  
0.0  
0.0

33 02 01  
ზოგადგანმანათლებლო სკოლების  
დაფინანსება

316,059.0

316,059.0

0.0

0.0

327,000.0

327,000.0

0.0

0.0

33 02 02  
მასწავლებელთა პროფესიული განვითარების  
ხელშეწყობა

18,375.7

18,349.5

26.2

0.0

21,951.1

21,951.1

0.0

0.0

ხარჯები  
შიომის ანაზღაურება  
არაფინანსური აქტივების ზოდა

14,675.8  
456.5  
3,699.9

14,649.6  
456.5  
3,699.9

26.2  
0.0  
0.0

0.0  
0.0  
0.0

21,751.1  
582.4  
200.0

21,751.1  
582.4  
200.0

0.0  
0.0  
0.0

0.0  
0.0  
0.0

33 02 03  
უსაფრთხო საგანმანათლებლო გარემოს  
უზრუნველყოფა

8,651.3

8,651.3

0.0

0.0

9,026.9

9,026.9

0.0

0.0

ხარჯები  
შიომის ანაზღაურება  
არაფინანსური აქტივების ზოდა

7,770.2  
6,004.6  
881.1

7,770.2  
6,004.6  
881.1

0.0  
0.0  
0.0

0.0  
0.0  
0.0

8,976.9  
8,031.3  
50.0

8,976.9  
8,031.3  
50.0

0.0  
0.0  
0.0

0.0  
0.0  
0.0

33 02 04  
განსაკუთრებით ნიჭიერი ახალგაზრდების  
წახალისება

1,254.0

1,254.0

0.0

0.0

1,600.0

1,600.0

0.0

0.0

ხარჯები  
განსაკუთრებული საჭიროების მქონე  
ბავშვების საგანმანათლებლო და  
საეხსოვრებელი პირობებით უზრუნველყოფა  
და ინკლუზიური განათლების განვითარება

2,851.3

2,851.3

0.0

0.0

2,900.0

2,900.0

0.0

0.0

33 02 05  
ხარჯები  
ანიაციანასური აქტივების ზრდა

2,807.4  
43.9

2,807.4  
43.9

0.0  
0.0

0.0  
0.0

2,900.0  
0.0

2,900.0  
0.0

0.0  
0.0

0.0  
0.0

|          |  |         |         |       |     |          |          |     |     |
|----------|--|---------|---------|-------|-----|----------|----------|-----|-----|
| 33 02 06 | მოსწავლეების სახელმძღვანელოებითა უზრუნველყოფა  | 4,250.7 | 4,250.7 | 0.0   | 0.0 | 6,500.0  | 6,500.0  | 0.0 | 0.0 |
|          | ხარჯები  | 4,250.7 | 4,250.7 | 0.0   | 0.0 | 6,500.0  | 6,500.0  | 0.0 | 0.0 |
| 33 02 07 | ინგლისური ენის სწავლების გაძლიერება  | 905.8   | 905.8   | 0.0   | 0.0 | 1,000.0  | 1,000.0  | 0.0 | 0.0 |
|          | ხარჯები  | 905.8   | 905.8   | 0.0   | 0.0 | 1,000.0  | 1,000.0  | 0.0 | 0.0 |
| 33 02 08 | ოკუპირებული რეგიონების პედაგოგებისა და ადმინისტრაციულ-ტექნიკური პერსონალის ფინანსური დახმარება | 2,179.8 | 2,179.8 | 0.0   | 0.0 | 2,000.0  | 2,000.0  | 0.0 | 0.0 |
|          | ხარჯები  | 2,179.8 | 2,179.8 | 0.0   | 0.0 | 2,000.0  | 2,000.0  | 0.0 | 0.0 |
| 33 02 09 | სასჯელადსრულების დაწესებულებებში განათლების მიღების ხელშეწყობის პროგრამა                       | 151.5   | 151.5   | 0.0   | 0.0 | 260.0    | 260.0    | 0.0 | 0.0 |
|          | ხარჯები  | 151.5   | 151.5   | 0.0   | 0.0 | 260.0    | 260.0    | 0.0 | 0.0 |
| 33 02 10 | მოსწავლე ახალგაზრდობის სამოქალაქო აქტიურობის განვითარება                                       | 96.5    | 96.5    | 0.0   | 0.0 | 50.0     | 50.0     | 0.0 | 0.0 |
|          | ხარჯები  | 96.5    | 96.5    | 0.0   | 0.0 | 50.0     | 50.0     | 0.0 | 0.0 |
| 33 02 12 | ზოგადი განათლების ხელშეწყობის პროგრამები   | 459.8   | 459.8   | 0.0   | 0.0 | 0.0      | 0.0      | 0.0 | 0.0 |
|          | ხარჯები  | 459.8   | 459.8   | 0.0   | 0.0 | 0.0      | 0.0      | 0.0 | 0.0 |
| 33 02 13 | ეროვნული სასწავლო გეგმების ცენტრი  | 2,070.9 | 1,846.0 | 224.9 | 0.0 | 0.0      | 0.0      | 0.0 | 0.0 |
|          | ხარჯები  | 2,041.7 | 1,819.9 | 221.8 | 0.0 | 0.0      | 0.0      | 0.0 | 0.0 |
|          | შრომის ანაზღაურება   | 435.6   | 435.6   | 0.0   | 0.0 | 0.0      | 0.0      | 0.0 | 0.0 |
|          | არაფინანსური აქტივების ზრდა  | 29.2    | 26.2    | 3.0   | 0.0 | 0.0      | 0.0      | 0.0 | 0.0 |
| 33 03    | პროექტიული განათლება   | 7,183.8 | 7,183.8 | 0.0   | 0.0 | 14,959.4 | 14,959.4 | 0.0 | 0.0 |
|          | ხარჯები  | 6,647.4 | 6,647.4 | 0.0   | 0.0 | 14,924.4 | 14,924.4 | 0.0 | 0.0 |
|          | შრომის ანაზღაურება   | 221.5   | 221.5   | 0.0   | 0.0 | 767.5    | 767.5    | 0.0 | 0.0 |
|          | არაფინანსური აქტივების ზრდა  | 536.4   | 536.4   | 0.0   | 0.0 | 35.0     | 35.0     | 0.0 | 0.0 |
| 33 03 01 | პროექტიული განათლების ხელშეწყობის და ხარისხის გაუმჯობესება                                     | 6,495.0 | 6,495.0 | 0.0   | 0.0 | 7,520.0  | 7,520.0  | 0.0 | 0.0 |





| კოდა        | კრიტიკული | დასახელება   | 2011 წლის ფაქტი |                     |          |           | 2012 წლის დამტკიცებული გეგმა |                     |          |           |
|-------------|-----------|--|-----------------|---------------------|----------|-----------|------------------------------|---------------------|----------|-----------|
|             |           |  | სულ             | სამიუჯრეტო საბსრები | გრანტები | კრედიტები | სულ                          | სამიუჯრეტო საბსრები | გრანტები | კრედიტები |
| 33 04 03 03 |           | ანაფინანსური აქტივების ზრდა  | 32.0            | 32.0                | 0.0      | 0.0       | 35.0                         | 35.0                | 0.0      | 0.0       |
|             |           | მეცნიერთა ხელშეწყობა   | 3,400.2         | 3,400.2             | 0.0      | 0.0       | 3,100.0                      | 3,100.0             | 0.0      | 0.0       |
|             |           | ხარჯები  | 3,367.8         | 3,367.8             | 0.0      | 0.0       | 3,090.0                      | 3,090.0             | 0.0      | 0.0       |
|             |           | ანაფინანსური აქტივების ზრდა  | 32.4            | 32.4                | 0.0      | 0.0       | 10.0                         | 10.0                | 0.0      | 0.0       |
| 33 04 03 04 |           | სოფლის მეურნეობის დარგში მეცნიერთა ხელშეწყობა                        | 307.5           | 307.5               | 0.0      | 0.0       | 302.0                        | 302.0               | 0.0      | 0.0       |
|             |           | ხარჯები  | 297.3           | 297.3               | 0.0      | 0.0       | 297.0                        | 297.0               | 0.0      | 0.0       |
|             |           | ანაფინანსური აქტივების ზრდა  | 10.2            | 10.2                | 0.0      | 0.0       | 5.0                          | 5.0                 | 0.0      | 0.0       |
| 33 04 04    |           | სახელმწიფო სასწავლო, სამაგისტრო გრანტები და ახალგაზრდების წახალისება | 44,394.8        | 44,394.8            | 0.0      | 0.0       | 66,600.0                     | 66,600.0            | 0.0      | 0.0       |
|             |           | ხარჯები  | 44,394.8        | 44,394.8            | 0.0      | 0.0       | 66,600.0                     | 66,600.0            | 0.0      | 0.0       |
| 33 04 04 01 |           | სახელმწიფო სასწავლო გრანტი   | 35,683.1        | 35,683.1            | 0.0      | 0.0       | 42,000.0                     | 42,000.0            | 0.0      | 0.0       |
|             |           | ხარჯები  | 35,683.1        | 35,683.1            | 0.0      | 0.0       | 42,000.0                     | 42,000.0            | 0.0      | 0.0       |
| 33 04 04 02 |           | სახელმწიფო სასწავლო სამაგისტრო გრანტი                                | 3,673.6         | 3,673.6             | 0.0      | 0.0       | 4,000.0                      | 4,000.0             | 0.0      | 0.0       |
|             |           | ხარჯები  | 3,673.6         | 3,673.6             | 0.0      | 0.0       | 4,000.0                      | 4,000.0             | 0.0      | 0.0       |
| 33 04 04 03 |           | პროფესორების სტიპენდიები მკვლევარების წარჩინებულ სტუდენტებს          | 1,578.0         | 1,578.0             | 0.0      | 0.0       | 1,600.0                      | 1,600.0             | 0.0      | 0.0       |
|             |           | ხარჯები  | 1,578.0         | 1,578.0             | 0.0      | 0.0       | 1,600.0                      | 1,600.0             | 0.0      | 0.0       |
| 33 04 04 04 |           | პროგრამა გოდნის კარი   | 3,460.2         | 3,460.2             | 0.0      | 0.0       | 4,000.0                      | 4,000.0             | 0.0      | 0.0       |
|             |           | ხარჯები  | 3,460.2         | 3,460.2             | 0.0      | 0.0       | 4,000.0                      | 4,000.0             | 0.0      | 0.0       |
| 33 04 04 05 |           | სტუდენტური დასაქმების პროგრამა, საზაფხულო არდადეგებზე                | 0.0             | 0.0                 | 0.0      | 0.0       | 15,000.0                     | 15,000.0            | 0.0      | 0.0       |
|             |           | ხარჯები  | 0.0             | 0.0                 | 0.0      | 0.0       | 15,000.0                     | 15,000.0            | 0.0      | 0.0       |
| 33 04 05    |           | კონსტიტუციონალიზმის კვლევა   | 841.1           | 790.9               | 50.2     | 0.0       | 800.0                        | 800.0               | 0.0      | 0.0       |
|             |           | ხარჯები  | 787.4           | 737.2               | 50.2     | 0.0       | 795.0                        | 795.0               | 0.0      | 0.0       |
|             |           | მომხმარებლის ანაზღაურება   | 469.4           | 469.4               | 0.0      | 0.0       | 440.0                        | 440.0               | 0.0      | 0.0       |
|             |           | ანაფინანსური აქტივების ზრდა  | 53.7            | 53.7                | 0.0      | 0.0       | 5.0                          | 5.0                 | 0.0      | 0.0       |
| 33 05       |           | საგანმანათლებლო დაწესებულებათა ინფრასტრუქტურის განვითარება           | 70,710.7        | 70,710.7            | 0.0      | 0.0       | 76,635.6                     | 76,635.6            | 0.0      | 0.0       |
|             |           | ხარჯები  | 19,835.7        | 19,835.7            | 0.0      | 0.0       | 23,955.6                     | 23,955.6            | 0.0      | 0.0       |
|             |           | მომხმარებლის ანაზღაურება   | 625.4           | 625.4               | 0.0      | 0.0       | 357.0                        | 357.0               | 0.0      | 0.0       |
|             |           | ანაფინანსური აქტივების ზრდა  | 49,964.8        | 49,964.8            | 0.0      | 0.0       | 52,680.0                     | 52,680.0            | 0.0      | 0.0       |
|             |           | ვალდებულებების კლება   | 910.2           | 910.2               | 0.0      | 0.0       | 0.0                          | 0.0                 | 0.0      | 0.0       |

|          |  |          |          |         |       |          |          |     |     |
|----------|--|----------|----------|---------|-------|----------|----------|-----|-----|
| 33 05 01 | ბიოგადასაგანმანათლებლო დაწესებულებებისა და მოსწავლეების ინფორმაციულ-საკომუნიკაციო ტექნოლოგიებით უზრუნველყოფა | 32,974.4 | 32,974.4 | 0.0     | 0.0   | 31,755.6 | 31,755.6 | 0.0 | 0.0 |
|          | ხარჯები  | 7,368.7  | 7,368.7  | 0.0     | 0.0   | 1,605.6  | 1,605.6  | 0.0 | 0.0 |
|          | შიომის ანაზღაურება   | 625.4    | 625.4    | 0.0     | 0.0   | 357.0    | 357.0    | 0.0 | 0.0 |
|          | არაფინანსური აქტივების ზიდა  | 25,604.2 | 25,604.2 | 0.0     | 0.0   | 30,150.0 | 30,150.0 | 0.0 | 0.0 |
|          | ვალდებულებების კლება   | 1.5      | 1.5      | 0.0     | 0.0   | 0.0      | 0.0      | 0.0 | 0.0 |
| 33 05 02 | საგანმანათლებლო დაწესებულებათა ინფრასტრუქტურის რეაბილიტაცია  | 37,736.3 | 37,736.3 | 0.0     | 0.0   | 44,880.0 | 44,880.0 | 0.0 | 0.0 |
|          | ხარჯები  | 12,467.0 | 12,467.0 | 0.0     | 0.0   | 22,350.0 | 22,350.0 | 0.0 | 0.0 |
|          | არაფინანსური აქტივების ზიდა  | 24,360.6 | 24,360.6 | 0.0     | 0.0   | 22,530.0 | 22,530.0 | 0.0 | 0.0 |
|          | ვალდებულებების კლება   | 908.7    | 908.7    | 0.0     | 0.0   | 0.0      | 0.0      | 0.0 | 0.0 |
| 33 06    | განათლების სისტემის გარდაქმნისა და განმტკიცების პროექტი (APL 2) (სოფლიო ბანკი)                               | 3,255.7  | 92.4     | 2,758.6 | 404.7 | 0.0      | 0.0      | 0.0 | 0.0 |
|          | ხარჯები  | 2,820.7  | 0.0      | 2,758.6 | 62.1  | 0.0      | 0.0      | 0.0 | 0.0 |
|          | არაფინანსური აქტივების ზიდა  | 435.0    | 92.4     | 0.0     | 342.6 | 0.0      | 0.0      | 0.0 | 0.0 |
| 34 00    | საქართველოს კულტურისა და ძეგლთა დაცვის სამინისტრო  | 69,381.2 | 69,041.3 | 339.9   | 0.0   | 92,703.0 | 92,703.0 | 0.0 | 0.0 |
|          | ხარჯები  | 62,875.0 | 62,554.4 | 320.6   | 0.0   | 89,902.3 | 89,902.3 | 0.0 | 0.0 |
|          | შიომის ანაზღაურება   | 3,767.0  | 3,767.0  | 0.0     | 0.0   | 3,709.4  | 3,709.4  | 0.0 | 0.0 |
|          | არაფინანსური აქტივების ზიდა  | 6,504.2  | 6,485.0  | 19.3    | 0.0   | 2,800.7  | 2,800.7  | 0.0 | 0.0 |
|          | ვალდებულებების კლება   | 2.0      | 2.0      | 0.0     | 0.0   | 0.0      | 0.0      | 0.0 | 0.0 |
| 34 01    | საქართველოს კულტურისა და ძეგლთა დაცვის სფეროში პოლიტიკის შემუშავება და პროგრამების მართვა                    | 4,006.2  | 4,006.2  | 0.0     | 0.0   | 3,569.0  | 3,569.0  | 0.0 | 0.0 |
|          | ხარჯები  | 3,524.4  | 3,524.4  | 0.0     | 0.0   | 3,307.0  | 3,307.0  | 0.0 | 0.0 |
|          | შიომის ანაზღაურება   | 2,166.4  | 2,166.4  | 0.0     | 0.0   | 1,879.1  | 1,879.1  | 0.0 | 0.0 |
|          | არაფინანსური აქტივების ზიდა  | 481.8    | 481.8    | 0.0     | 0.0   | 262.0    | 262.0    | 0.0 | 0.0 |
| 34 02    | ხელოვნების დარგების განვითარების ხელშეწყობა და პოპულარიზაცია საქართველოში და მისი ფარგლებს გარეთ             | 36,789.8 | 36,783.3 | 6.5     | 0.0   | 56,022.7 | 56,022.7 | 0.0 | 0.0 |
|          | ხარჯები  | 34,287.6 | 34,281.1 | 6.5     | 0.0   | 55,335.7 | 55,335.7 | 0.0 | 0.0 |
|          | არაფინანსური აქტივების ზიდა  | 2,500.2  | 2,500.2  | 0.0     | 0.0   | 687.0    | 687.0    | 0.0 | 0.0 |

| კოდი     | დასახელება   | სულ             | საბიუჯეტო სახსრები |                |            | სულ             | საბიუჯეტო სახსრები |                |            |
|----------|--|-----------------|--------------------|----------------|------------|-----------------|--------------------|----------------|------------|
|          |  |                 | გრანტები           | კრედიტები      | სულ        |                 | გრანტები           | კრედიტები      | სულ        |
| 34 03    | ვალდებულებების კლება   | 2.0             | 2.0                | 0.0            | 0.0        | 0.0             | 0.0                | 0.0            | 0.0        |
|          | <b>სახელმწიფო განათლების სისტემის ხელშეწყობა</b>   | <b>10,285.0</b> | <b>10,189.0</b>    | <b>96.0</b>    | <b>0.0</b> | <b>10,143.5</b> | <b>10,143.5</b>    | <b>0.0</b>     | <b>0.0</b> |
|          | ხარჯები  | 9,549.0         | 9,453.0            | 96.0           | 0.0        | 9,643.5         | 9,643.5            | 0.0            | 0.0        |
|          | არაფინანსური აქტივების ზრდა  | 736.0           | 736.0              | 0.0            | 0.0        | 500.0           | 500.0              | 0.0            | 0.0        |
| 34 04    | <b>კულტურული მემკვიდრეობის დაცვა და სამუზეუმო სისტემის სრულყოფა</b>  | <b>18,300.2</b> | <b>18,062.8</b>    | <b>237.4</b>   | <b>0.0</b> | <b>22,967.8</b> | <b>22,967.8</b>    | <b>0.0</b>     | <b>0.0</b> |
|          | ხარჯები  | 15,514.0        | 15,295.9           | 218.2          | 0.0        | 21,616.1        | 21,616.1           | 0.0            | 0.0        |
|          | შრომის ანაზღაურება   | 1,600.6         | 1,600.6            | 0.0            | 0.0        | 1,830.3         | 1,830.3            | 0.0            | 0.0        |
|          | არაფინანსური აქტივების ზრდა  | 2,786.2         | 2,767.0            | 19.3           | 0.0        | 1,351.7         | 1,351.7            | 0.0            | 0.0        |
| 34 04 01 | <b>მუზეუმების ხელშეწყობა</b>   | <b>9,229.9</b>  | <b>9,069.5</b>     | <b>160.4</b>   | <b>0.0</b> | <b>8,620.4</b>  | <b>8,620.4</b>     | <b>0.0</b>     | <b>0.0</b> |
|          | ხარჯები  | 7,370.2         | 7,216.4            | 153.8          | 0.0        | 7,615.3         | 7,615.3            | 0.0            | 0.0        |
|          | არაფინანსური აქტივების ზრდა  | 1,859.7         | 1,853.1            | 6.6            | 0.0        | 1,005.1         | 1,005.1            | 0.0            | 0.0        |
| 34 04 02 | <b>კულტურული მემკვიდრეობის დაცვა</b>   | <b>9,070.3</b>  | <b>8,993.4</b>     | <b>77.0</b>    | <b>0.0</b> | <b>14,347.4</b> | <b>14,347.4</b>    | <b>0.0</b>     | <b>0.0</b> |
|          | ხარჯები  | 8,143.9         | 8,079.5            | 64.4           | 0.0        | 14,000.8        | 14,000.8           | 0.0            | 0.0        |
|          | შრომის ანაზღაურება   | 1,600.6         | 1,600.6            | 0.0            | 0.0        | 1,830.3         | 1,830.3            | 0.0            | 0.0        |
|          | არაფინანსური აქტივების ზრდა  | 926.5           | 913.9              | 12.6           | 0.0        | 346.6           | 346.6              | 0.0            | 0.0        |
| 35 00    | <b>საქართველოს ოკუპირებული ტერიტორიებიდან იძულებით გადაადგილებულ პირთა, განსახლებისა და ლტოლვილთა სამინისტრო</b>   | <b>44,478.9</b> | <b>42,579.3</b>    | <b>1,899.6</b> | <b>0.0</b> | <b>38,100.0</b> | <b>36,300.0</b>    | <b>1,800.0</b> | <b>0.0</b> |
|          | ხარჯები  | 40,639.6        | 39,182.3           | 1,457.3        | 0.0        | 36,984.5        | 35,184.5           | 1,800.0        | 0.0        |
|          | შრომის ანაზღაურება   | 2,538.4         | 2,538.4            | 0.0            | 0.0        | 2,392.5         | 2,392.5            | 0.0            | 0.0        |
|          | არაფინანსური აქტივების ზრდა  | 3,839.3         | 3,397.0            | 442.3          | 0.0        | 1,115.5         | 1,115.5            | 0.0            | 0.0        |
|          | იძულებით გადაადგილებულ პირთა და მიგრანტთა ხელშეწყობის მიზნით სახელმწიფო პოლიტიკის შემუშავება და პროგრამების მართვა | <b>8,936.1</b>  | <b>7,659.0</b>     | <b>1,277.1</b> | <b>0.0</b> | <b>6,347.8</b>  | <b>6,347.8</b>     | <b>0.0</b>     | <b>0.0</b> |
|          | ხარჯები  | 5,425.8         | 4,587.5            | 838.3          | 0.0        | 5,232.3         | 5,232.3            | 0.0            | 0.0        |
|          | შრომის ანაზღაურება   | 2,538.4         | 2,538.4            | 0.0            | 0.0        | 2,392.5         | 2,392.5            | 0.0            | 0.0        |
|          | არაფინანსური აქტივების ზრდა  | 3,510.3         | 3,071.5            | 438.8          | 0.0        | 1,115.5         | 1,115.5            | 0.0            | 0.0        |
| 35 02    | <b>განსახლების ადგილებში დევნილთა შენახვა და მათი საცხოვრებელი პირობების გაუმჯობესება</b>                          | <b>35,542.8</b> | <b>34,920.3</b>    | <b>622.5</b>   | <b>0.0</b> | <b>31,752.2</b> | <b>29,952.2</b>    | <b>1,800.0</b> | <b>0.0</b> |
|          | ხარჯები  | 35,213.8        | 34,594.9           | 619.0          | 0.0        | 31,752.2        | 29,952.2           | 1,800.0        | 0.0        |
|          | არაფინანსური აქტივების ზრდა  | 329.0           | 325.4              | 3.5            | 0.0        | 0.0             | 0.0                | 0.0            | 0.0        |

| კოდი            | დასახელება  | სულ                | 2011 წლის ფაქტი    |                 |                | სულ                | 2012 წლის დამტკიცებული გეგმა |             |                |
|-----------------|---|--------------------|--------------------|-----------------|----------------|--------------------|------------------------------|-------------|----------------|
|                 |   |                    | საბიუჯეტო სახსრები | გრანტები        | კრედიტები      |                    | საბიუჯეტო სახსრები           | გრანტები    | კრედიტები      |
| <b>36 00</b>    | <b>საქართველოს შრომის, ჯანმრთელობისა და სოციალური დაცვის სამინისტრო</b>                 | <b>1,665,948.3</b> | <b>1,641,829.1</b> | <b>19,413.3</b> | <b>4,705.8</b> | <b>1,809,954.2</b> | <b>1,805,524.0</b>           | <b>80.0</b> | <b>4,350.2</b> |
|                 | ხარჯები   | 1,610,932.7        | 1,600,999.4        | 6,952.0         | 2,981.3        | 1,774,500.3        | 1,773,606.6                  | 80.0        | 813.7          |
|                 | შრომის ანაზღაურება  | 27,843.6           | 27,843.6           | 0.0             | 0.0            | 28,426.9           | 28,426.9                     | 0.0         | 0.0            |
|                 | არაფინანსური აქტივების ზოდა   | 54,946.6           | 40,760.7           | 12,461.4        | 1,724.5        | 35,453.9           | 31,917.4                     | 0.0         | 3,536.5        |
|                 | ვალდებულებების კლება  | 69.0               | 69.0               | 0.0             | 0.0            | 0.0                | 0.0                          | 0.0         | 0.0            |
| <b>36 01</b>    | <b>შრომის, ჯანმრთელობისა და სოციალური დაცვის პროგრამების მართვა</b>                     | <b>44,813.8</b>    | <b>44,356.8</b>    | <b>457.0</b>    | <b>0.0</b>     | <b>49,335.9</b>    | <b>49,335.9</b>              | <b>0.0</b>  | <b>0.0</b>     |
|                 | ხარჯები   | 41,643.8           | 41,210.5           | 433.3           | 0.0            | 42,291.9           | 42,291.9                     | 0.0         | 0.0            |
|                 | შრომის ანაზღაურება  | 27,843.6           | 27,843.6           | 0.0             | 0.0            | 28,426.9           | 28,426.9                     | 0.0         | 0.0            |
|                 | არაფინანსური აქტივების ზოდა   | 3,110.0            | 3,086.3            | 23.7            | 0.0            | 7,044.0            | 7,044.0                      | 0.0         | 0.0            |
|                 | ვალდებულებების კლება  | 60.0               | 60.0               | 0.0             | 0.0            | 0.0                | 0.0                          | 0.0         | 0.0            |
| <b>36 01 01</b> | <b>შრომის, ჯანმრთელობისა და სოციალური დაცვის სფეროში პოლიტიკის შემუშავება და მართვა</b> | <b>8,217.0</b>     | <b>8,217.0</b>     | <b>0.0</b>      | <b>0.0</b>     | <b>9,420.0</b>     | <b>9,420.0</b>               | <b>0.0</b>  | <b>0.0</b>     |
|                 | ხარჯები   | 7,464.6            | 7,464.6            | 0.0             | 0.0            | 7,720.0            | 7,720.0                      | 0.0         | 0.0            |
|                 | შრომის ანაზღაურება  | 3,529.7            | 3,529.7            | 0.0             | 0.0            | 3,293.0            | 3,293.0                      | 0.0         | 0.0            |
|                 | არაფინანსური აქტივების ზოდა   | 748.7              | 748.7              | 0.0             | 0.0            | 1,700.0            | 1,700.0                      | 0.0         | 0.0            |
|                 | ვალდებულებების კლება  | 3.7                | 3.7                | 0.0             | 0.0            | 0.0                | 0.0                          | 0.0         | 0.0            |
| <b>36 01 02</b> | <b>სამედიცინო საქმიანობის რეგულირების პროგრამა</b>                                      | <b>2,668.4</b>     | <b>2,668.4</b>     | <b>0.0</b>      | <b>0.0</b>     | <b>2,911.0</b>     | <b>2,911.0</b>               | <b>0.0</b>  | <b>0.0</b>     |
|                 | ხარჯები   | 2,667.7            | 2,667.7            | 0.0             | 0.0            | 2,911.0            | 2,911.0                      | 0.0         | 0.0            |
|                 | შრომის ანაზღაურება  | 1,831.0            | 1,831.0            | 0.0             | 0.0            | 2,079.0            | 2,079.0                      | 0.0         | 0.0            |
|                 | ვალდებულებების კლება  | 0.7                | 0.7                | 0.0             | 0.0            | 0.0                | 0.0                          | 0.0         | 0.0            |
| <b>36 01 03</b> | <b>დაავადებათა კონტროლისა და ეპიდემიოლოგიური უსაფრთხოების პროგრამის მართვა</b>          | <b>3,699.7</b>     | <b>3,402.9</b>     | <b>296.8</b>    | <b>0.0</b>     | <b>3,760.0</b>     | <b>3,760.0</b>               | <b>0.0</b>  | <b>0.0</b>     |
|                 | ხარჯები   | 3,691.4            | 3,394.5            | 296.8           | 0.0            | 3,760.0            | 3,760.0                      | 0.0         | 0.0            |
|                 | შრომის ანაზღაურება  | 2,563.1            | 2,563.1            | 0.0             | 0.0            | 2,837.0            | 2,837.0                      | 0.0         | 0.0            |
|                 | არაფინანსური აქტივების ზოდა   | 8.4                | 8.4                | 0.0             | 0.0            | 0.0                | 0.0                          | 0.0         | 0.0            |
| <b>36 01 04</b> | <b>სოციალური და ჯანმრთელობის დაცვის პროგრამების მართვა</b>                              | <b>19,071.9</b>    | <b>19,025.0</b>    | <b>46.9</b>     | <b>0.0</b>     | <b>21,599.9</b>    | <b>21,599.9</b>              | <b>0.0</b>  | <b>0.0</b>     |
|                 | ხარჯები   | 17,134.3           | 17,087.4           | 46.9            | 0.0            | 18,199.9           | 18,199.9                     | 0.0         | 0.0            |
|                 | შრომის ანაზღაურება  | 13,909.9           | 13,909.9           | 0.0             | 0.0            | 14,709.9           | 14,709.9                     | 0.0         | 0.0            |
|                 | არაფინანსური აქტივების ზოდა   | 1,929.9            | 1,929.9            | 0.0             | 0.0            | 3,400.0            | 3,400.0                      | 0.0         | 0.0            |

| ათონიანულსა<br>კოდი | დასახელება  | სულ                | 2011 წლის ფაქტი       |                 |                |                    | 2012 წლის დამტკიცებული გეგმა |             |                |  |
|---------------------|---|--------------------|-----------------------|-----------------|----------------|--------------------|------------------------------|-------------|----------------|--|
|                     |   |                    | საბიუჯეტო<br>სახსრები | გრანტები        | კრედიტები      | სულ                | საბიუჯეტო<br>სახსრები        | გრანტები    | კრედიტები      |  |
| 36 01 05            | ვალდებულებების კლება  | 7.7                | 7.7                   | 0.0             | 0.0            | 0.0                | 0.0                          | 0.0         | 0.0            |  |
|                     | ხარჯები   | 840.5              | 840.5                 | 0.0             | 0.0            | 818.9              | 818.9                        | 0.0         | 0.0            |  |
|                     | შიომის ანაზღაურება  | 799.4              | 799.4                 | 0.0             | 0.0            | 780.7              | 780.7                        | 0.0         | 0.0            |  |
|                     | <b>სახელმწიფო ზრუნვის პროგრამა</b>  | <b>9,891.6</b>     | <b>9,891.6</b>        | <b>0.0</b>      | <b>0.0</b>     | <b>8,550.0</b>     | <b>8,550.0</b>               | <b>0.0</b>  | <b>0.0</b>     |  |
|                     | ხარჯები   | 9,490.0            | 9,490.0               | 0.0             | 0.0            | 8,400.0            | 8,400.0                      | 0.0         | 0.0            |  |
|                     | შიომის ანაზღაურება  | 5,286.5            | 5,286.5               | 0.0             | 0.0            | 4,670.0            | 4,670.0                      | 0.0         | 0.0            |  |
|                     | არაფინანსური აქტივების ზრდა   | 353.8              | 353.8                 | 0.0             | 0.0            | 150.0              | 150.0                        | 0.0         | 0.0            |  |
|                     | ვალდებულებების კლება  | 47.8               | 47.8                  | 0.0             | 0.0            | 0.0                | 0.0                          | 0.0         | 0.0            |  |
| 36 01 06            | <b>ადამიანთ ვაჭრობის (ტრეფიკინგის)<br/>მსხვერპლთა დაცვა და დახმარება</b>                                | <b>882.8</b>       | <b>769.6</b>          | <b>113.2</b>    | <b>0.0</b>     | <b>770.0</b>       | <b>770.0</b>                 | <b>0.0</b>  | <b>0.0</b>     |  |
|                     | ხარჯები   | 844.1              | 754.6                 | 89.5            | 0.0            | 755.0              | 755.0                        | 0.0         | 0.0            |  |
|                     | შიომის ანაზღაურება  | 442.8              | 442.8                 | 0.0             | 0.0            | 426.0              | 426.0                        | 0.0         | 0.0            |  |
|                     | არაფინანსური აქტივების ზრდა   | 38.7               | 15.0                  | 23.7            | 0.0            | 15.0               | 15.0                         | 0.0         | 0.0            |  |
| 36 01 07            | <b>სამედიცინო მედიაციის პროგრამა</b>  | <b>253.8</b>       | <b>253.8</b>          | <b>0.0</b>      | <b>0.0</b>     | <b>375.0</b>       | <b>375.0</b>                 | <b>0.0</b>  | <b>0.0</b>     |  |
|                     | ხარჯები   | 223.2              | 223.2                 | 0.0             | 0.0            | 370.0              | 370.0                        | 0.0         | 0.0            |  |
|                     | შიომის ანაზღაურება  | 163.4              | 163.4                 | 0.0             | 0.0            | 278.0              | 278.0                        | 0.0         | 0.0            |  |
|                     | არაფინანსური აქტივების ზრდა   | 30.6               | 30.6                  | 0.0             | 0.0            | 5.0                | 5.0                          | 0.0         | 0.0            |  |
| 36 01 08            | <b>ნარკომანიით დაავადებულ პირთა<br/>რეაბილიტაციის ხელშეწყობის პროგრამა</b>                              | <b>0.0</b>         | <b>0.0</b>            | <b>0.0</b>      | <b>0.0</b>     | <b>1,950.0</b>     | <b>1,950.0</b>               | <b>0.0</b>  | <b>0.0</b>     |  |
|                     | ხარჯები   | 0.0                | 0.0                   | 0.0             | 0.0            | 176.0              | 176.0                        | 0.0         | 0.0            |  |
|                     | შიომის ანაზღაურება  | 0.0                | 0.0                   | 0.0             | 0.0            | 134.0              | 134.0                        | 0.0         | 0.0            |  |
|                     | არაფინანსური აქტივების ზრდა   | 0.0                | 0.0                   | 0.0             | 0.0            | 1,774.0            | 1,774.0                      | 0.0         | 0.0            |  |
| 36 01 09            | <b>სსიპ – საქართველოს ჯანმრთელობისა და<br/>სოციალური დაცვის პროექტების<br/>განმახორციელებელი ცენტრი</b> | <b>128.6</b>       | <b>128.6</b>          | <b>0.0</b>      | <b>0.0</b>     | <b>0.0</b>         | <b>0.0</b>                   | <b>0.0</b>  | <b>0.0</b>     |  |
|                     | ხარჯები   | 128.6              | 128.6                 | 0.0             | 0.0            | 0.0                | 0.0                          | 0.0         | 0.0            |  |
|                     | შიომის ანაზღაურება  | 117.2              | 117.2                 | 0.0             | 0.0            | 0.0                | 0.0                          | 0.0         | 0.0            |  |
| 36 02               | <b>სოციალური დაცვა და სპეციალური<br/>უზრუნველყოფა</b>   | <b>1,281,301.3</b> | <b>1,281,301.3</b>    | <b>0.0</b>      | <b>0.0</b>     | <b>1,384,832.6</b> | <b>1,384,832.6</b>           | <b>0.0</b>  | <b>0.0</b>     |  |
|                     | ხარჯები   | 1,281,301.3        | 1,281,301.3           | 0.0             | 0.0            | 1,384,832.6        | 1,384,832.6                  | 0.0         | 0.0            |  |
| 36 03               | <b>ჯანმრთელობის ხელშეწყობის პროგრამა</b>  | <b>302,292.0</b>   | <b>278,629.8</b>      | <b>18,956.4</b> | <b>4,705.8</b> | <b>350,912.3</b>   | <b>346,482.1</b>             | <b>80.0</b> | <b>4,350.2</b> |  |
|                     | ხარჯები   | 287,832.4          | 278,332.4             | 6,518.7         | 2,981.3        | 347,375.8          | 346,482.1                    | 80.0        | 813.7          |  |
|                     | არაფინანსური აქტივების ზრდა   | 14,450.6           | 288.4                 | 12,437.7        | 1,724.5        | 3,536.5            | 0.0                          | 0.0         | 3,536.5        |  |
|                     | ვალდებულებების კლება  | 9.0                | 9.0                   | 0.0             | 0.0            | 0.0                | 0.0                          | 0.0         | 0.0            |  |

| პროგრამის<br>კოდი | დასახელება   | სულ       | 2011 წლის ფაქტი       |          |           |                       | სულ       | 2012 წლის დამტკიცებული გეგმა |           |         |  |
|-------------------|--|-----------|-----------------------|----------|-----------|-----------------------|-----------|------------------------------|-----------|---------|--|
|                   |  |           | საბიუჯეტო<br>სახსრები | გრანტები | კრედიტები | საბიუჯეტო<br>სახსრები |           | გრანტები                     | კრედიტები |         |  |
| 36 03 01          | ჯანმრთელობის დაზღვევა                                      | 121,204.1 | 121,204.1             | 0.0      | 0.0       | 174,037.0             | 174,037.0 | 0.0                          | 0.0       | 0.0     |  |
|                   | ხარჯები  | 121,204.1 | 121,204.1             | 0.0      | 0.0       | 174,037.0             | 174,037.0 | 0.0                          | 0.0       | 0.0     |  |
| 36 03 02          | საზოგადოებრივი ჯანმრთელობის დაცვა                          | 33,431.8  | 26,403.3              | 2,322.7  | 4,705.8   | 37,085.2              | 32,655.0  | 80.0                         | 4,350.2   | 813.7   |  |
|                   | ხარჯები  | 30,779.1  | 26,209.2              | 1,588.6  | 2,981.3   | 33,548.7              | 32,655.0  | 80.0                         | 0.0       | 3,536.5 |  |
|                   | ათავიანახსარი აქტივების ზრდა                               | 2,652.6   | 194.0                 | 734.1    | 1,724.5   | 3,536.5               | 0.0       | 0.0                          | 0.0       | 0.0     |  |
|                   | ვალდებულებების კლება                                       | 0.1       | 0.1                   | 0.0      | 0.0       | 0.0                   | 0.0       | 0.0                          | 0.0       | 0.0     |  |
| 36 03 02 01       | დაავადებათა ადრეული გამოვლენა და<br>სკრინინგი              | 1,839.8   | 1,839.8               | 0.0      | 0.0       | 2,121.0               | 2,121.0   | 0.0                          | 0.0       | 0.0     |  |
|                   | ხარჯები  | 1,839.8   | 1,839.8               | 0.0      | 0.0       | 2,121.0               | 2,121.0   | 0.0                          | 0.0       | 0.0     |  |
| 36 03 02 02       | იმუნიზაცია   | 2,496.0   | 2,496.0               | 0.0      | 0.0       | 5,071.0               | 5,071.0   | 0.0                          | 0.0       | 0.0     |  |
|                   | ხარჯები  | 2,495.9   | 2,495.9               | 0.0      | 0.0       | 5,071.0               | 5,071.0   | 0.0                          | 0.0       | 0.0     |  |
|                   | ვალდებულებების კლება                                       | 0.1       | 0.1                   | 0.0      | 0.0       | 0.0                   | 0.0       | 0.0                          | 0.0       | 0.0     |  |
| 36 03 02 03       | ეპიდემიოლოგიის პროგრამა                                    | 619.9     | 619.9                 | 0.0      | 0.0       | 1,400.0               | 1,400.0   | 0.0                          | 0.0       | 0.0     |  |
|                   | ხარჯები  | 619.9     | 619.9                 | 0.0      | 0.0       | 1,400.0               | 1,400.0   | 0.0                          | 0.0       | 0.0     |  |
| 36 03 02 04       | უსაფრთხო სისხლი  | 829.8     | 829.8                 | 0.0      | 0.0       | 995.0                 | 995.0     | 0.0                          | 0.0       | 0.0     |  |
|                   | ხარჯები  | 829.8     | 829.8                 | 0.0      | 0.0       | 995.0                 | 995.0     | 0.0                          | 0.0       | 0.0     |  |
| 36 03 02 05       | პროფესიულ დაავადებათა პრევენცია                            | 270.0     | 270.0                 | 0.0      | 0.0       | 270.0                 | 270.0     | 0.0                          | 0.0       | 0.0     |  |
|                   | ხარჯები  | 270.0     | 270.0                 | 0.0      | 0.0       | 270.0                 | 270.0     | 0.0                          | 0.0       | 0.0     |  |
| 36 03 02 06       | ინფექციური დაავადებების მართვა                             | 2,911.4   | 2,911.4               | 0.0      | 0.0       | 2,332.0               | 2,332.0   | 0.0                          | 0.0       | 0.0     |  |
|                   | ხარჯები  | 2,911.4   | 2,911.4               | 0.0      | 0.0       | 2,332.0               | 2,332.0   | 0.0                          | 0.0       | 0.0     |  |
| 36 03 02 07       | ტუბერკულოზის მართვა  | 8,216.0   | 8,216.0               | 0.0      | 0.0       | 9,615.0               | 9,615.0   | 0.0                          | 0.0       | 0.0     |  |
|                   | ხარჯები  | 8,216.0   | 8,216.0               | 0.0      | 0.0       | 9,615.0               | 9,615.0   | 0.0                          | 0.0       | 0.0     |  |
| 36 03 02 08       | ავი ინფექცია/შიდსი   | 2,823.6   | 2,823.6               | 0.0      | 0.0       | 3,195.0               | 3,195.0   | 0.0                          | 0.0       | 0.0     |  |
|                   | ხარჯები  | 2,823.6   | 2,823.6               | 0.0      | 0.0       | 3,195.0               | 3,195.0   | 0.0                          | 0.0       | 0.0     |  |
| 36 03 02 09       | დედათა და ბავშვთა ჯანმრთელობა                              | 4,509.6   | 4,509.6               | 0.0      | 0.0       | 4,810.0               | 4,810.0   | 0.0                          | 0.0       | 0.0     |  |
|                   | ხარჯები  | 4,509.6   | 4,509.6               | 0.0      | 0.0       | 4,810.0               | 4,810.0   | 0.0                          | 0.0       | 0.0     |  |
| 36 03 02 10       | ნარკომაია  | 1,350.9   | 1,350.9               | 0.0      | 0.0       | 2,751.0               | 2,751.0   | 0.0                          | 0.0       | 0.0     |  |
|                   | ხარჯები  | 1,350.9   | 1,350.9               | 0.0      | 0.0       | 2,751.0               | 2,751.0   | 0.0                          | 0.0       | 0.0     |  |
| 36 03 02 11       | პირველადი ჯანდაცვის რეფორმის<br>მხარდაჭერის პროექტი (EC)   | 1,069.1   | 0.0                   | 1,069.1  | 0.0       | 115.0                 | 35.0      | 80.0                         | 0.0       | 0.0     |  |
|                   | ხარჯები  | 914.8     | 0.0                   | 914.8    | 0.0       | 115.0                 | 35.0      | 80.0                         | 0.0       | 0.0     |  |
|                   | ათავიანახსარი აქტივების ზრდა                               | 154.4     | 0.0                   | 154.4    | 0.0       | 0.0                   | 0.0       | 0.0                          | 0.0       | 0.0     |  |
| 36 03 02 12       | ჯანდაცვის სექტორის განვითარების<br>პროექტი (მსოფლიო ბანკი) | 4,507.2   | 92.0                  | 0.0      | 4,415.2   | 4,410.2               | 60.0      | 0.0                          | 4,350.2   | 813.7   |  |
|                   | ხარჯები  | 2,974.4   | 92.0                  | 0.0      | 2,882.4   | 873.7                 | 60.0      | 0.0                          | 0.0       | 124     |  |

| პროგრამული კოდი | დასახელება  | სულ       | 2011 წლის ფაქტი    |          |           | 2012 წლის დამტკიცებული გეგმა |           |           |
|-----------------|---|-----------|--------------------|----------|-----------|------------------------------|-----------|-----------|
|                 |   |           | საბიუჯეტო სახსრები | გრანტები | კრედიტები | საბიუჯეტო სახსრები           | გრანტები  | კრედიტები |
| 36 03 02 13     | არაფინანსური აქტივების ზოლდა<br>ფრინველის გრიპის კონტროლის, კანდემიისთვის მზადყოფნისა და მასზე რეაგირების პროექტი (მსოფლიო ბანკი) | 1,988.5   | 444.3              | 1,253.6  | 290.6     | 0.0                          | 0.0       | 0.0       |
|                 | ხარჯები   | 1,023.1   | 250.3              | 673.9    | 98.9      | 0.0                          | 0.0       | 0.0       |
|                 | არაფინანსური აქტივების ზოლდა  | 965.5     | 194.0              | 579.8    | 191.8     | 0.0                          | 0.0       | 0.0       |
| 36 03 03        | მოსახლეობისათვის სამედიცინო მომსახურების მიწოდება პრიორიტეტულ სფეროებში   | 147,508.4 | 130,874.8          | 16,633.6 | 0.0       | 136,366.1                    | 136,366.1 | 0.0       |
|                 | ხარჯები   | 135,701.4 | 130,771.3          | 4,930.1  | 0.0       | 136,366.1                    | 136,366.1 | 0.0       |
|                 | არაფინანსური აქტივების ზოლდა  | 11,798.0  | 94.4               | 11,703.6 | 0.0       | 0.0                          | 0.0       | 0.0       |
|                 | ვალდებულებების კლება  | 9.0       | 9.0                | 0.0      | 0.0       | 0.0                          | 0.0       | 0.0       |
| 36 03 03 01     | ფსიქიკური ჯანმრთელობა   | 10,566.5  | 10,566.5           | 0.0      | 0.0       | 11,860.0                     | 11,860.0  | 0.0       |
|                 | ხარჯები   | 10,566.5  | 10,566.5           | 0.0      | 0.0       | 11,860.0                     | 11,860.0  | 0.0       |
| 36 03 03 02     | ღიაზეთის მართვა   | 3,680.5   | 3,680.5            | 0.0      | 0.0       | 5,083.0                      | 5,083.0   | 0.0       |
|                 | ხარჯები   | 3,680.5   | 3,680.5            | 0.0      | 0.0       | 5,083.0                      | 5,083.0   | 0.0       |
| 36 03 03 03     | ზავშეთა ონკოპეტალოგური მომსახურება  | 5,339.9   | 5,339.9            | 0.0      | 0.0       | 4,480.0                      | 4,480.0   | 0.0       |
|                 | ხარჯები   | 5,339.9   | 5,339.9            | 0.0      | 0.0       | 4,480.0                      | 4,480.0   | 0.0       |
| 36 03 03 04     | დიალიზი და თირკმლის ტრანსპლანტაცია  | 17,211.9  | 17,211.9           | 0.0      | 0.0       | 22,004.0                     | 22,004.0  | 0.0       |
|                 | ხარჯები   | 17,211.9  | 17,211.9           | 0.0      | 0.0       | 22,004.0                     | 22,004.0  | 0.0       |
| 36 03 03 05     | ინკურაბელურ პაციენტთა პალიატიური მზრუნველობა  | 1,028.1   | 1,028.1            | 0.0      | 0.0       | 1,387.0                      | 1,387.0   | 0.0       |
|                 | ხარჯები   | 1,028.1   | 1,028.1            | 0.0      | 0.0       | 1,387.0                      | 1,387.0   | 0.0       |
| 36 03 03 06     | იშვიათი დაავადებების მქონე და მუდმივ მანკვლეობით მკურნალობას დაქვემდებარებულ პაციენტთა მკურნალობა                                 | 2,588.4   | 2,588.4            | 0.0      | 0.0       | 3,753.0                      | 3,753.0   | 0.0       |
|                 | ხარჯები   | 2,588.4   | 2,588.4            | 0.0      | 0.0       | 3,753.0                      | 3,753.0   | 0.0       |
| 36 03 03 07     | სასწრაფო გადაუდებელი დახმარება და სამედიცინო ტრანსპორტირება   | 24,306.9  | 24,306.9           | 0.0      | 0.0       | 24,130.0                     | 24,130.0  | 0.0       |
|                 | ხარჯები   | 24,306.9  | 24,306.9           | 0.0      | 0.0       | 24,130.0                     | 24,130.0  | 0.0       |
| 36 03 03 08     | სოფლის ექიმი  | 15,127.5  | 15,127.5           | 0.0      | 0.0       | 15,335.0                     | 15,335.0  | 0.0       |
|                 | ხარჯები   | 15,127.5  | 15,127.5           | 0.0      | 0.0       | 15,335.0                     | 15,335.0  | 0.0       |

| კრიგორამბულო<br>კოდა | დასახელება  | სულ                             | 2011 წლის ფაქტი           |                                 |                   | სულ                         | 2012 წლის დამტკიცებული გეგმა |                   |                   |
|----------------------|---|---------------------------------|---------------------------|---------------------------------|-------------------|-----------------------------|------------------------------|-------------------|-------------------|
|                      |   |                                 | სამბუჯკატო<br>სახსრები    | გრანტები                        | კრედიტები         |                             | სამბუჯკატო<br>სახსრები       | გრანტები          | კრედიტები         |
| 36 03 03 09          | ვალდებულებების კლება<br>რეფინანსური მომსახურება<br>ხარჯები  | 2.2<br>6,083.1<br>6,083.1       | 2.2<br>6,083.1<br>6,083.1 | 0.0<br>0.0<br>0.0               | 0.0<br>0.0<br>0.0 | 0.0<br>11,000.0<br>11,000.0 | 0.0<br>11,000.0<br>11,000.0  | 0.0<br>0.0<br>0.0 | 0.0<br>0.0<br>0.0 |
| 36 03 03 10          | სამხედრო ძალებში გასაწვევ მოქალაქეთა<br>სამედიცინო შემოწმება<br>ხარჯები   | 990.7<br>990.7                  | 990.7<br>990.7            | 0.0<br>0.0                      | 0.0<br>0.0        | 1,051.1<br>1,051.1          | 1,051.1<br>1,051.1           | 0.0<br>0.0        | 0.0<br>0.0        |
| 36 03 03 11          | ხარჯები<br>გულის ქირურგია<br>ხარჯები  | 7,248.9<br>7,248.9              | 7,248.9<br>7,248.9        | 0.0<br>0.0                      | 0.0<br>0.0        | 6,879.0<br>6,879.0          | 6,879.0<br>6,879.0           | 0.0<br>0.0        | 0.0<br>0.0        |
| 36 03 03 12          | 3 წლამდე ასაკის ბავშვთა გადაუდებელი და<br>სტაციონარული დახმარება<br>ხარჯები   | 11,080.2<br>11,080.2            | 11,080.2<br>11,080.2      | 0.0<br>0.0                      | 0.0<br>0.0        | 10,500.0<br>10,500.0        | 10,500.0<br>10,500.0         | 0.0<br>0.0        | 0.0<br>0.0        |
| 36 03 03 13          | ხარჯები<br>ურეგისტრირებული მომსახურება<br>ხარჯები   | 13,433.2<br>13,433.2            | 13,433.2<br>13,433.2      | 0.0<br>0.0                      | 0.0<br>0.0        | 10,016.0<br>10,016.0        | 10,016.0<br>10,016.0         | 0.0<br>0.0        | 0.0<br>0.0        |
| 36 03 03 14          | ხარჯები<br>ზოგადი ამბულატორია<br>ხარჯები  | 11,287.7<br>11,287.7            | 11,287.7<br>11,287.7      | 0.0<br>0.0                      | 0.0<br>0.0        | 8,888.0<br>8,888.0          | 8,888.0<br>8,888.0           | 0.0<br>0.0        | 0.0<br>0.0        |
| 36 03 03 15          | ტუმბერკვლოზთან ბრძოლის რეგონალური<br>პროგრამა (II ფაზა) (KFW)   | 662.5                           | 101.2                     | 561.4                           | 0.0               | 0.0                         | 0.0                          | 0.0               | 0.0               |
| 36 03 03 16          | ხარჯები<br>არაფინანსური აქტივების ზრდა<br>ვალდებულებების კლება  | 23.1<br>632.7<br>6.7            | 0.0<br>94.4<br>6.7        | 23.1<br>538.3<br>0.0            | 0.0<br>0.0<br>0.0 | 0.0<br>0.0<br>0.0           | 0.0<br>0.0<br>0.0            | 0.0<br>0.0<br>0.0 | 0.0<br>0.0<br>0.0 |
| 36 03 03 17          | აივ/შიდსის, ტუმბერკვლოზის და მალარიის<br>პრევენციისა და კონტროლის ეფექტიანი<br>განხორციელებების მიზნით არსებ (GF)<br>ხარჯები<br>არაფინანსური აქტივების ზრდა | 16,072.3<br>4,907.0<br>11,165.3 | 0.0<br>0.0<br>0.0         | 16,072.3<br>4,907.0<br>11,165.3 | 0.0<br>0.0<br>0.0 | 0.0<br>0.0<br>0.0           | 0.0<br>0.0<br>0.0            | 0.0<br>0.0<br>0.0 | 0.0<br>0.0<br>0.0 |
| 36 03 03 17          | ხარჯები<br>ვეტერინარია სამედიცინო მომსახურება   | 800.0                           | 800.0                     | 0.0                             | 0.0               | 0.0                         | 0.0                          | 0.0               | 0.0               |
| 36 03 04             | ხარჯები<br>დიპლომისშემდგომი სამედიცინო განათლება  | 800.0                           | 800.0                     | 0.0                             | 0.0               | 0.0                         | 0.0                          | 0.0               | 0.0               |
| 36 03 05             | ხარჯები<br>პროგრამების შესაძლო დეფიციტის<br>დაფინანსება   | 147.7<br>0.0                    | 147.7<br>0.0              | 0.0<br>0.0                      | 0.0<br>0.0        | 170.0<br>3,254.0            | 170.0<br>3,254.0             | 0.0<br>0.0        | 0.0<br>0.0        |



| კოდი     | დასახელება  | 2011 წლის ფაქტი |                    |          |           |           | 2012 წლის დამტკიცებული გეგმა |          |           |     |  |
|----------|---|-----------------|--------------------|----------|-----------|-----------|------------------------------|----------|-----------|-----|--|
|          |   | სულ             | საბიუჯეტო სახსრები | გრანტები | კრედიტები | სულ       | საბიუჯეტო სახსრები           | გრანტები | კრედიტები |     |  |
| 36 04    | სამედიცინო დაწესებულებათა რეაბილიტაცია და აღჭურვა   | 37,541.1        | 37,541.1           | 0.0      | 0.0       | 24,873.4  | 24,873.4                     | 0.0      | 0.0       | 0.0 |  |
|          | ხარჯები   | 155.2           | 155.2              | 0.0      | 0.0       | 0.0       | 0.0                          | 0.0      | 0.0       | 0.0 |  |
|          | არაფინანსური აქტივების ზრდა   | 37,386.0        | 37,386.0           | 0.0      | 0.0       | 24,873.4  | 24,873.4                     | 0.0      | 0.0       | 0.0 |  |
| 37 00    | საქართველოს ენერჯეტიკისა და ბუნებრივი რესურსების სამინისტრო   | 212,068.9       | 79,583.5           | 25,333.0 | 107,152.5 | 290,187.6 | 8,950.0                      | 77,500.0 | 203,737.6 | 0.0 |  |
|          | ხარჯები   | 44,404.4        | 19,071.4           | 25,333.0 | 0.0       | 86,300.0  | 8,800.0                      | 77,500.0 | 0.0       | 0.0 |  |
|          | შიომის ანაზღაურება  | 9,592.2         | 9,569.8            | 22.4     | 0.0       | 2,405.0   | 2,405.0                      | 0.0      | 0.0       | 0.0 |  |
|          | არაფინანსური აქტივების ზრდა   | 498.7           | 498.7              | 0.0      | 0.0       | 150.0     | 150.0                        | 0.0      | 0.0       | 0.0 |  |
|          | ფინანსური აქტივების ზრდა  | 167,152.5       | 60,000.0           | 0.0      | 107,152.5 | 203,737.6 | 0.0                          | 0.0      | 203,737.6 | 0.0 |  |
|          | ვალდებულებების კლება  | 13.3            | 13.3               | 0.0      | 0.0       | 0.0       | 0.0                          | 0.0      | 0.0       | 0.0 |  |
| 37 01    | ენერჯეტიკისა და ბუნებრივი რესურსების სფეროში პოლიტიკის შემუშავება და მართვა   | 3,887.2         | 3,864.7            | 22.5     | 0.0       | 4,150.0   | 4,150.0                      | 0.0      | 0.0       | 0.0 |  |
|          | ხარჯები   | 3,818.4         | 3,795.9            | 22.5     | 0.0       | 4,000.0   | 4,000.0                      | 0.0      | 0.0       | 0.0 |  |
|          | შიომის ანაზღაურება  | 2,243.7         | 2,221.3            | 22.4     | 0.0       | 2,405.0   | 2,405.0                      | 0.0      | 0.0       | 0.0 |  |
|          | არაფინანსური აქტივების ზრდა   | 68.8            | 68.8               | 0.0      | 0.0       | 150.0     | 150.0                        | 0.0      | 0.0       | 0.0 |  |
| 37 02    | ყაზბეგის მუნიციპალიტეტისა და დუშეთის მუნიციპალიტეტის მდალმათიანი სოფლების მისახლეობისათვის მიწოდებული ბუნებრივი აირის ღირებულების ანაზღაურების ღონისძიება | 4,868.1         | 4,868.1            | 0.0      | 0.0       | 4,800.0   | 4,800.0                      | 0.0      | 0.0       | 0.0 |  |
|          | ხარჯები   | 4,868.1         | 4,868.1            | 0.0      | 0.0       | 4,800.0   | 4,800.0                      | 0.0      | 0.0       | 0.0 |  |
| 37 03    | ენერჯეტიკული ინფრასტრუქტურის მშენებლობა-რეაბილიტაცია  | 29,547.1        | 0.0                | 21,977.7 | 7,569.4   | 106,800.0 | 0.0                          | 77,500.0 | 29,300.0  | 0.0 |  |
|          | ხარჯები   | 21,977.7        | 0.0                | 21,977.7 | 0.0       | 77,500.0  | 0.0                          | 77,500.0 | 0.0       | 0.0 |  |
|          | ფინანსური აქტივების ზრდა  | 7,569.4         | 0.0                | 0.0      | 7,569.4   | 29,300.0  | 0.0                          | 0.0      | 29,300.0  | 0.0 |  |
| 37 03 01 | ენერჯეტიკული ინფრასტრუქტურის რეაბილიტაციის პროექტი (EBRD)   | 7,329.4         | 0.0                | 0.0      | 7,329.4   | 14,900.0  | 0.0                          | 0.0      | 14,900.0  | 0.0 |  |
|          | ფინანსური აქტივების ზრდა  | 7,329.4         | 0.0                | 0.0      | 7,329.4   | 14,900.0  | 0.0                          | 0.0      | 14,900.0  | 0.0 |  |
| 37 03 02 | ვარდნაღობისა და ენერჯის კიდრულექტროსადგურების რეაბილიტაციის პროექტი (EIB, EC)   | 240.0           | 0.0                | 0.0      | 240.0     | 19,900.0  | 0.0                          | 5,500.0  | 14,400.0  | 0.0 |  |
|          | ხარჯები   | 0.0             | 0.0                | 0.0      | 0.0       | 5,500.0   | 0.0                          | 5,500.0  | 0.0       | 0.0 |  |
|          | ფინანსური აქტივების ზრდა  | 240.0           | 0.0                | 0.0      | 240.0     | 14,400.0  | 0.0                          | 0.0      | 14,400.0  | 0.0 |  |

| კრონოლოგიური კოდი | დასახელება  | სულ       | 2011 წლის ფაქტი      |          |           | 2012 წლის დამტკიცებული მდგმა |          |          |           |
|-------------------|---|-----------|----------------------|----------|-----------|------------------------------|----------|----------|-----------|
|                   |   |           | ბაიოტექნოლო სახარები | გრანტები | კრედიტები | სულ                          | სახარები | გრანტები | კრედიტები |
| 37 03 03          | ენერგეტიკის ინფრასტრუქტურის განვითარება (USAID)                     | 21,977.7  | 0.0                  | 21,977.7 | 0.0       | 72,000.0                     | 0.0      | 72,000.0 | 0.0       |
|                   | სარეჯები  | 21,977.7  | 0.0                  | 21,977.7 | 0.0       | 72,000.0                     | 0.0      | 72,000.0 | 0.0       |
| 37 04             | სასისტემო მნიშვნელობის ელექტროგადამცემი ქსელის განვითარება          | 152,904.1 | 60,000.0             | 2,346.1  | 90,558.0  | 174,437.6                    | 0.0      | 0.0      | 174,437.6 |
|                   | სარეჯები  | 2,346.1   | 0.0                  | 2,346.1  | 0.0       | 0.0                          | 0.0      | 0.0      | 0.0       |
|                   | ფინანსური აქტივების ზრდა  | 150,558.0 | 60,000.0             | 0.0      | 90,558.0  | 174,437.6                    | 0.0      | 0.0      | 174,437.6 |
| 37 04 01          | შავი ზღვის ელექტროგადამცემი ქსელის პროექტი (KfW, EIB, EBRD)         | 152,904.1 | 60,000.0             | 2,346.1  | 90,558.0  | 174,437.6                    | 0.0      | 0.0      | 174,437.6 |
|                   | სარეჯები  | 2,346.1   | 0.0                  | 2,346.1  | 0.0       | 0.0                          | 0.0      | 0.0      | 0.0       |
|                   | ფინანსური აქტივების ზრდა  | 150,558.0 | 60,000.0             | 0.0      | 90,558.0  | 174,437.6                    | 0.0      | 0.0      | 174,437.6 |
| 37 05             | სამინისტროს სხვა პროგრამები   | 20,862.4  | 10,850.6             | 986.6    | 9,025.1   | 0.0                          | 0.0      | 0.0      | 0.0       |
|                   | სარეჯები  | 11,394.0  | 10,407.4             | 986.6    | 0.0       | 0.0                          | 0.0      | 0.0      | 0.0       |
|                   | შიომის ანაზღაურება  | 7,348.5   | 7,348.5              | 0.0      | 0.0       | 0.0                          | 0.0      | 0.0      | 0.0       |
|                   | არაფინანსური აქტივების ზრდა   | 429.9     | 429.9                | 0.0      | 0.0       | 0.0                          | 0.0      | 0.0      | 0.0       |
|                   | ფინანსური აქტივების ზრდა  | 9,025.1   | 0.0                  | 0.0      | 9,025.1   | 0.0                          | 0.0      | 0.0      | 0.0       |
|                   | ვალდებულებების კლება  | 13.3      | 13.3                 | 0.0      | 0.0       | 0.0                          | 0.0      | 0.0      | 0.0       |
| 37 05 01          | სამინისტროს მიერ განხორციელებული დონორები                           | 298.1     | 298.1                | 0.0      | 0.0       | 0.0                          | 0.0      | 0.0      | 0.0       |
|                   | სარეჯები  | 298.1     | 298.1                | 0.0      | 0.0       | 0.0                          | 0.0      | 0.0      | 0.0       |
| 37 05 02          | მოსახლეობის შემთხვეული უზრუნველყოფა                                 | 797.7     | 797.7                | 0.0      | 0.0       | 0.0                          | 0.0      | 0.0      | 0.0       |
|                   | სარეჯები  | 797.7     | 797.7                | 0.0      | 0.0       | 0.0                          | 0.0      | 0.0      | 0.0       |
| 37 05 03          | სიპ - ბუნებრივი რესურსების სააგენტო                                 | 9,683.2   | 9,683.2              | 0.0      | 0.0       | 0.0                          | 0.0      | 0.0      | 0.0       |
|                   | სარეჯები  | 9,240.0   | 9,240.0              | 0.0      | 0.0       | 0.0                          | 0.0      | 0.0      | 0.0       |
|                   | შიომის ანაზღაურება  | 7,348.5   | 7,348.5              | 0.0      | 0.0       | 0.0                          | 0.0      | 0.0      | 0.0       |
|                   | არაფინანსური აქტივების ზრდა   | 429.9     | 429.9                | 0.0      | 0.0       | 0.0                          | 0.0      | 0.0      | 0.0       |
|                   | ვალდებულებების კლება  | 13.3      | 13.3                 | 0.0      | 0.0       | 0.0                          | 0.0      | 0.0      | 0.0       |
| 37 05 04          | ელექტრომომარაგების სექტორის პროგრამა (KfW)                          | 3,341.6   | 0.0                  | 0.0      | 3,341.6   | 0.0                          | 0.0      | 0.0      | 0.0       |
|                   | ფინანსური აქტივების ზრდა  | 3,341.6   | 0.0                  | 0.0      | 3,341.6   | 0.0                          | 0.0      | 0.0      | 0.0       |
| 37 05 05          | ინფრასტრუქტურის ინვესტიციების მოსამზადებელი პროექტი (მსოფლიო ბანკი) | 790.4     | 39.1                 | 751.3    | 0.0       | 0.0                          | 0.0      | 0.0      | 0.0       |

| პროგრამული კოდი | დასახელება   | 2011 წლის ფაქტი |                    |          |           | 2012 წლის დაგეგმიური გეგმა |                    |          |           |
|-----------------|--|-----------------|--------------------|----------|-----------|----------------------------|--------------------|----------|-----------|
|                 |  | სულ             | საბიუჯეტო სახსრები | გრანტები | კრედიტები | სულ                        | საბიუჯეტო სახსრები | გრანტები | კრედიტები |
|                 | ხარჯები  | 790.4           | 39.1               | 751.3    | 0.0       | 0.0                        | 0.0                | 0.0      | 0.0       |
| 37 05 06        | რეგიონალური ელექტროსივლითი რეაბილიტაცია - პროექტი I (ალავერდი) (KfW) | 5,683.5         | 0.0                | 0.0      | 5,683.5   | 0.0                        | 0.0                | 0.0      | 0.0       |
| 37 05 07        | ფინანსური აქტივების ზრდა   | 5,683.5         | 0.0                | 0.0      | 5,683.5   | 0.0                        | 0.0                | 0.0      | 0.0       |
| 38 00           | ხარჯები  | 267.9           | 32.5               | 235.4    | 0.0       | 0.0                        | 0.0                | 0.0      | 0.0       |
|                 | საქართველოს სოფლის მეურნეობის სამინისტრო                             | 85,112.4        | 74,201.8           | 1,580.1  | 9,330.6   | 148,901.2                  | 139,004.5          | 431.6    | 9,465.1   |
|                 | ხარჯები  | 22,619.0        | 20,053.1           | 671.3    | 1,894.7   | 122,121.2                  | 118,464.5          | 431.6    | 3,225.1   |
|                 | შრომის ანაზღაურება   | 6,061.8         | 6,061.8            | 0.0      | 0.0       | 7,346.5                    | 7,346.5            | 0.0      | 0.0       |
|                 | არაფინანსური აქტივების ზრდა  | 7,349.2         | 5,600.5            | 908.8    | 839.9     | 2,640.0                    | 2,540.0            | 0.0      | 100.0     |
|                 | ფინანსური აქტივების ზრდა   | 55,141.8        | 48,545.8           | 0.0      | 6,596.0   | 24,140.0                   | 18,000.0           | 0.0      | 6,140.0   |
|                 | ვალდებულებების კლება   | 2.4             | 2.4                | 0.0      | 0.0       | 0.0                        | 0.0                | 0.0      | 0.0       |
| 38 01           | სოფლის მეურნეობის განვითარების პროგრამა                              | 19,954.1        | 9,043.4            | 1,580.1  | 9,330.6   | 111,174.7                  | 101,278.0          | 431.6    | 9,465.1   |
|                 | ხარჯები  | 7,146.3         | 4,580.3            | 671.3    | 1,894.7   | 93,076.7                   | 89,420.0           | 431.6    | 3,225.1   |
|                 | შრომის ანაზღაურება   | 2,056.8         | 2,056.8            | 0.0      | 0.0       | 2,952.7                    | 2,952.7            | 0.0      | 0.0       |
|                 | არაფინანსური აქტივების ზრდა  | 6,209.4         | 4,460.7            | 908.8    | 839.9     | 1,958.0                    | 1,858.0            | 0.0      | 100.0     |
|                 | ფინანსური აქტივების ზრდა   | 6,596.0         | 0.0                | 0.0      | 6,596.0   | 16,140.0                   | 10,000.0           | 0.0      | 6,140.0   |
|                 | ვალდებულებების კლება   | 2.4             | 2.4                | 0.0      | 0.0       | 0.0                        | 0.0                | 0.0      | 0.0       |
| 38 01 01        | სოფლის მეურნეობის განვითარების პოლიტიკის შემუშავება და მართვა        | 5,282.7         | 5,282.7            | 0.0      | 0.0       | 6,700.0                    | 6,700.0            | 0.0      | 0.0       |
|                 | ხარჯები  | 4,136.2         | 4,136.2            | 0.0      | 0.0       | 5,360.0                    | 5,360.0            | 0.0      | 0.0       |
|                 | შრომის ანაზღაურება   | 2,056.8         | 2,056.8            | 0.0      | 0.0       | 2,952.7                    | 2,952.7            | 0.0      | 0.0       |
|                 | არაფინანსური აქტივების ზრდა  | 1,144.0         | 1,144.0            | 0.0      | 0.0       | 1,340.0                    | 1,340.0            | 0.0      | 0.0       |
|                 | ვალდებულებების კლება   | 2.4             | 2.4                | 0.0      | 0.0       | 0.0                        | 0.0                | 0.0      | 0.0       |
| 38 01 02        | სასოფლო-სამეურნეო ტექნიკის განახლება                                 | 2,999.6         | 2,999.6            | 0.0      | 0.0       | 15,400.0                   | 15,400.0           | 0.0      | 0.0       |
|                 | ხარჯები  | 0.0             | 0.0                | 0.0      | 0.0       | 15,400.0                   | 15,400.0           | 0.0      | 0.0       |
|                 | არაფინანსური აქტივების ზრდა  | 2,999.6         | 2,999.6            | 0.0      | 0.0       | 0.0                        | 0.0                | 0.0      | 0.0       |
| 38 01 03        | სასოფლო-სამეურნეო წარმოების ინტენსიფიკაცია                           | 0.0             | 0.0                | 0.0      | 0.0       | 41,000.0                   | 41,000.0           | 0.0      | 0.0       |
|                 | ხარჯები  | 0.0             | 0.0                | 0.0      | 0.0       | 41,000.0                   | 41,000.0           | 0.0      | 0.0       |
| 38 01 04        | სამელორადიო სისტემების მოდერნიზაცია                                  | 0.0             | 0.0                | 0.0      | 0.0       | 10,000.0                   | 10,000.0           | 0.0      | 0.0       |

| პროგრამული კოდი | დასახელება  | 2011 წლის ფაქტი |                     |          | 2012 წლის დამტკიცებული გეგმა |          |                     |          |
|-----------------|---|-----------------|---------------------|----------|------------------------------|----------|---------------------|----------|
|                 |   | სულ             | სამიჯურეტი სახსრები | გრანტები | კრედიტები                    | სულ      | სამიჯურეტი სახსრები | გრანტები |
|                 | ფინანსური აქტივების ზოდა  | 0.0             | 0.0                 | 0.0      | 0.0                          | 10,000.0 | 0.0                 | 0.0      |
| 38 01 05        | ქართული აგროსასურსათო პროდუქციის, ღვინისა და სამზარეულოს პოპულარიზაცია      | 0.0             | 0.0                 | 0.0      | 0.0                          | 830.0    | 0.0                 | 0.0      |
|                 | ხარჯები   | 0.0             | 0.0                 | 0.0      | 0.0                          | 830.0    | 0.0                 | 0.0      |
| 38 01 06        | თანამედროვე ტექნოლოგიების პოპულარიზაცია                                     | 0.0             | 0.0                 | 0.0      | 0.0                          | 2,045.0  | 0.0                 | 0.0      |
|                 | ხარჯები   | 0.0             | 0.0                 | 0.0      | 0.0                          | 1,545.0  | 0.0                 | 0.0      |
|                 | არაფინანსური აქტივების ზრდა   | 0.0             | 0.0                 | 0.0      | 0.0                          | 500.0    | 0.0                 | 0.0      |
| 38 01 07        | აგროსექტორის განვითარება/ხელშეწყობა   | 11,671.9        | 761.2               | 1,580.1  | 9,330.6                      | 10,599.7 | 431.6               | 9,465.1  |
|                 | ხარჯები   | 3,010.1         | 444.1               | 671.3    | 1,894.7                      | 4,341.7  | 431.6               | 3,225.1  |
|                 | არაფინანსური აქტივების ზრდა   | 2,065.8         | 317.1               | 908.8    | 839.9                        | 118.0    | 0.0                 | 100.0    |
|                 | ფინანსური აქტივების ზრდა  | 6,596.0         | 0.0                 | 0.0      | 6,596.0                      | 6,140.0  | 0.0                 | 6,140.0  |
| 38 01 08        | რეგიონებში სასოფლო-სამეურნეო დანიშნულების სავარგულების ათვისების ხელშეწყობა | 0.0             | 0.0                 | 0.0      | 0.0                          | 24,600.0 | 0.0                 | 0.0      |
|                 | ხარჯები   | 0.0             | 0.0                 | 0.0      | 0.0                          | 24,600.0 | 0.0                 | 0.0      |
| 38 02           | სურსათის უვნებლობა, მცენარეთა დაცვა და ეპიზოტიური კეთილსამიემდობა           | 5,262.9         | 5,262.9             | 0.0      | 0.0                          | 5,976.5  | 0.0                 | 0.0      |
|                 | ხარჯები   | 5,137.5         | 5,137.5             | 0.0      | 0.0                          | 5,844.5  | 0.0                 | 0.0      |
|                 | შრომის ანაზღაურება  | 3,539.4         | 3,539.4             | 0.0      | 0.0                          | 3,924.5  | 0.0                 | 0.0      |
|                 | არაფინანსური აქტივების ზრდა   | 125.4           | 125.4               | 0.0      | 0.0                          | 132.0    | 0.0                 | 0.0      |
| 38 03           | მეცენახეობა-მედიცინების განვითარება   | 10,349.6        | 10,349.6            | 0.0      | 0.0                          | 31,750.0 | 0.0                 | 0.0      |
|                 | ხარჯები   | 10,335.2        | 10,335.2            | 0.0      | 0.0                          | 23,200.0 | 0.0                 | 0.0      |
|                 | შრომის ანაზღაურება  | 465.6           | 465.6               | 0.0      | 0.0                          | 469.3    | 0.0                 | 0.0      |
|                 | არაფინანსური აქტივების ზრდა   | 14.4            | 14.4                | 0.0      | 0.0                          | 550.0    | 0.0                 | 0.0      |
|                 | ფინანსური აქტივების ზრდა  | 0.0             | 0.0                 | 0.0      | 0.0                          | 8,000.0  | 0.0                 | 0.0      |
| 38 04           | გაუქმებული პროგრამები   | 49,545.8        | 49,545.8            | 0.0      | 0.0                          | 0.0      | 0.0                 | 0.0      |
|                 | არაფინანსური აქტივების ზრდა   | 1,000.0         | 1,000.0             | 0.0      | 0.0                          | 0.0      | 0.0                 | 0.0      |
|                 | ფინანსური აქტივების ზრდა  | 48,545.8        | 48,545.8            | 0.0      | 0.0                          | 0.0      | 0.0                 | 0.0      |
| 39 00           | საქართველოს გარემოს დაცვის სამინისტრო                                       | 14,110.4        | 11,160.1            | 2,950.4  | 0.0                          | 23,827.0 | 6,996.0             | 0.0      |
|                 | ხარჯები   | 8,524.4         | 8,161.2             | 363.2    | 0.0                          | 13,103.4 | 2,025.0             | 0.0      |
|                 | შრომის ანაზღაურება  | 6,151.4         | 6,105.0             | 46.4     | 0.0                          | 5,658.5  | 0.0                 | 130.0    |



| პროგრამული კოდი | 2011 წლის ფაქტი   |                    |                |                | 2012 წლის დამტკიცებული გეგმა |                    |                |            |
|-----------------|---|--------------------|----------------|----------------|------------------------------|--------------------|----------------|------------|
|                 | სულ   | საბიუჯეტო სახსრები | გრანტები       | კრედიტები      | სულ                          | საბიუჯეტო სახსრები | გრანტები       | კრედიტები  |
|                 | დასახელება  |                    |                |                |                              |                    |                |            |
|                 | არაფინანსური აქტივების ზრდა<br>ვალდებულებების კლება   | 5,582.5<br>3.5     | 2,995.3<br>3.5 | 2,587.2<br>0.0 | 0.0<br>0.0                   | 10,723.6<br>0.0    | 4,971.0<br>0.0 | 0.0<br>0.0 |
| 39 01           | გარემოს დაცვის სფეროში პოლიტიკის<br>შემუშავება, რეგულირება და მართვა                        | 3,274.7            | 3,219.0        | 55.7           | 0.0                          | 5,600.0            | 0.0            | 0.0        |
|                 | ხარჯები   | 3,152.0            | 3,096.3        | 55.7           | 0.0                          | 5,536.4            | 0.0            | 0.0        |
|                 | შრომის ანაზღაურება  | 2,058.4            | 2,058.4        | 0.0            | 0.0                          | 1,803.5            | 0.0            | 0.0        |
|                 | არაფინანსური აქტივების ზრდა   | 122.7              | 122.7          | 0.0            | 0.0                          | 63.6               | 0.0            | 0.0        |
| 39 02           | დაცული ტერიტორიების სისტემის<br>ჩამოყალიბება და მართვა                                      | 8,805.7            | 5,911.0        | 2,894.7        | 0.0                          | 16,457.0           | 6,996.0        | 0.0        |
|                 | ხარჯები   | 3,530.4            | 3,222.8        | 307.5          | 0.0                          | 5,825.0            | 2,025.0        | 0.0        |
|                 | შრომის ანაზღაურება  | 2,467.1            | 2,420.7        | 46.4           | 0.0                          | 2,355.0            | 0.0            | 0.0        |
|                 | არაფინანსური აქტივების ზრდა   | 5,271.8            | 2,684.7        | 2,587.2        | 0.0                          | 10,632.0           | 4,971.0        | 0.0        |
|                 | ვალდებულებების კლება  | 3.5                | 3.5            | 0.0            | 0.0                          | 0.0                | 0.0            | 0.0        |
| 39 03           | გარემოს დაცვის სფეროში მონიტორინგი,<br>პროგნოზირება და პრევენცია                            | 2,030.0            | 2,030.0        | 0.0            | 0.0                          | 1,770.0            | 0.0            | 0.0        |
|                 | ხარჯები   | 1,842.0            | 1,842.0        | 0.0            | 0.0                          | 1,742.0            | 0.0            | 0.0        |
|                 | შრომის ანაზღაურება  | 1,625.9            | 1,625.9        | 0.0            | 0.0                          | 1,500.0            | 0.0            | 0.0        |
|                 | არაფინანსური აქტივების ზრდა   | 188.0              | 188.0          | 0.0            | 0.0                          | 28.0               | 0.0            | 0.0        |
| 40 00           | საქართველოს სპორტისა და<br>ახალგაზრდობის საქმეთა სამინისტრო                                 | 50,288.1           | 49,880.9       | 407.2          | 0.0                          | 59,089.5           | 0.0            | 0.0        |
|                 | ხარჯები   | 47,415.3           | 47,029.8       | 385.4          | 0.0                          | 56,174.5           | 0.0            | 0.0        |
|                 | შრომის ანაზღაურება  | 1,314.4            | 1,314.4        | 0.0            | 0.0                          | 1,660.5            | 0.0            | 0.0        |
|                 | არაფინანსური აქტივების ზრდა   | 2,872.8            | 2,851.0        | 21.8           | 0.0                          | 2,915.0            | 0.0            | 0.0        |
| 40 01           | სპორტისა და ახალგაზრდობის საქმეთა<br>სფეროების სახელმწიფო პოლიტიკის<br>შემუშავება და მართვა | 5,821.2            | 5,821.2        | 0.0            | 0.0                          | 2,940.0            | 0.0            | 0.0        |
|                 | ხარჯები   | 5,685.9            | 5,685.9        | 0.0            | 0.0                          | 2,775.0            | 0.0            | 0.0        |
|                 | შრომის ანაზღაურება  | 1,314.4            | 1,314.4        | 0.0            | 0.0                          | 1,660.5            | 0.0            | 0.0        |
|                 | არაფინანსური აქტივების ზრდა   | 135.4              | 135.4          | 0.0            | 0.0                          | 165.0              | 0.0            | 0.0        |
| 40 02           | სპორტის განვითარების ხელშეწყობის<br>ღონისძიებები  | 35,114.9           | 35,114.9       | 0.0            | 0.0                          | 40,429.5           | 0.0            | 0.0        |
|                 | ხარჯები   | 34,695.1           | 34,695.1       | 0.0            | 0.0                          | 40,379.5           | 0.0            | 0.0        |
|                 | არაფინანსური აქტივების ზრდა   | 419.8              | 419.8          | 0.0            | 0.0                          | 50.0               | 0.0            | 0.0        |

| პროგრამული კოდი | დასახელება   | 2011 წლის ფაქტი |                    |          | 2012 წლის დამტკიცებული გეგმა |          |                    |          |           |
|-----------------|--|-----------------|--------------------|----------|------------------------------|----------|--------------------|----------|-----------|
|                 |  | სულ             | საბიუჯეტო სახსრები | გრანტები | კრედიტები                    | სულ      | საბიუჯეტო სახსრები | გრანტები | კრედიტები |
| 40 03           | სპორტის სფეროში დამსახურებულ მოღვაწეთა სოციალური დაცვის ღონისძიებები | 2,609.0         | 2,609.0            | 0.0      | 0.0                          | 3,020.0  | 3,020.0            | 0.0      | 0.0       |
|                 | ხარჯები  | 2,609.0         | 2,609.0            | 0.0      | 0.0                          | 3,020.0  | 3,020.0            | 0.0      | 0.0       |
| 40 04           | ახალგაზრდობის სფეროში სახელმწიფო ხელშეწყობის ღონისძიებები            | 6,743.0         | 6,335.8            | 407.2    | 0.0                          | 12,700.0 | 12,700.0           | 0.0      | 0.0       |
|                 | ხარჯები  | 4,425.4         | 4,039.9            | 385.4    | 0.0                          | 10,000.0 | 10,000.0           | 0.0      | 0.0       |
|                 | არაფინანსური აქტივების ზრდა  | 2,317.6         | 2,295.9            | 21.8     | 0.0                          | 2,700.0  | 2,700.0            | 0.0      | 0.0       |
| 41 00           | საქართველოს სახელმწიფო დაცვის სპეციალური სამსახური                   | 54,998.4        | 54,998.4           | 0.0      | 0.0                          | 47,000.0 | 47,000.0           | 0.0      | 0.0       |
|                 | ხარჯები  | 40,622.3        | 40,622.3           | 0.0      | 0.0                          | 41,300.0 | 41,300.0           | 0.0      | 0.0       |
|                 | შრომის ანაზღაურება   | 29,995.7        | 29,995.7           | 0.0      | 0.0                          | 31,500.0 | 31,500.0           | 0.0      | 0.0       |
|                 | არაფინანსური აქტივების ზრდა  | 14,376.1        | 14,376.1           | 0.0      | 0.0                          | 5,700.0  | 5,700.0            | 0.0      | 0.0       |
| 42 00           | საქართველოს სახალხო დამცველის აპარატი                                | 2,225.9         | 1,934.9            | 291.0    | 0.0                          | 2,162.0  | 1,997.0            | 165.0    | 0.0       |
|                 | ხარჯები  | 2,182.6         | 1,908.6            | 274.0    | 0.0                          | 2,127.0  | 1,962.0            | 165.0    | 0.0       |
|                 | შრომის ანაზღაურება   | 1,096.3         | 1,096.3            | 0.0      | 0.0                          | 1,160.0  | 1,160.0            | 0.0      | 0.0       |
|                 | არაფინანსური აქტივების ზრდა  | 43.2            | 26.2               | 17.0     | 0.0                          | 35.0     | 35.0               | 0.0      | 0.0       |
|                 | ვალდებულებების კლება   | 0.1             | 0.1                | 0.0      | 0.0                          | 0.0      | 0.0                | 0.0      | 0.0       |
| 43 00           | სსიპ – საზოგადოებრივი მაუწყებელი                                     | 46,496.1        | 46,496.1           | 0.0      | 0.0                          | 49,600.0 | 49,600.0           | 0.0      | 0.0       |
|                 | ხარჯები  | 40,091.0        | 40,091.0           | 0.0      | 0.0                          | 34,833.3 | 34,833.3           | 0.0      | 0.0       |
|                 | შრომის ანაზღაურება   | 1,703.3         | 1,703.3            | 0.0      | 0.0                          | 1,797.0  | 1,797.0            | 0.0      | 0.0       |
|                 | არაფინანსური აქტივების ზრდა  | 4,932.2         | 4,932.2            | 0.0      | 0.0                          | 11,383.8 | 11,383.8           | 0.0      | 0.0       |
|                 | ვალდებულებების კლება   | 1,472.9         | 1,472.9            | 0.0      | 0.0                          | 3,382.9  | 3,382.9            | 0.0      | 0.0       |
| 44 00           | სსიპ – კონკურენციისა და სახელმწიფო შესყიდვების სააგენტო              | 1,176.9         | 709.4              | 467.5    | 0.0                          | 1,200.9  | 711.2              | 489.7    | 0.0       |
|                 | ხარჯები  | 686.4           | 680.0              | 6.4      | 0.0                          | 712.4    | 682.0              | 30.4     | 0.0       |
|                 | შრომის ანაზღაურება   | 628.5           | 628.5              | 0.0      | 0.0                          | 626.0    | 626.0              | 0.0      | 0.0       |
|                 | არაფინანსური აქტივების ზრდა  | 490.5           | 29.4               | 461.1    | 0.0                          | 488.5    | 29.3               | 459.2    | 0.0       |
| 45 00           | სამხრეთ ოსეთის ადმინისტრაცია   | 8,836.5         | 8,836.5            | 0.0      | 0.0                          | 7,840.0  | 7,840.0            | 0.0      | 0.0       |
|                 | ხარჯები  | 8,626.0         | 8,626.0            | 0.0      | 0.0                          | 7,540.0  | 7,540.0            | 0.0      | 0.0       |
|                 | შრომის ანაზღაურება   | 1,608.1         | 1,608.1            | 0.0      | 0.0                          | 1,535.0  | 1,535.0            | 0.0      | 0.0       |
|                 | არაფინანსური აქტივების ზრდა  | 209.9           | 209.9              | 0.0      | 0.0                          | 300.0    | 300.0              | 0.0      | 0.0       |
|                 | ვალდებულებების კლება   | 0.6             | 0.6                | 0.0      | 0.0                          | 0.0      | 0.0                | 0.0      | 0.0       |
| 46 00           | საქართველოს საპატრიარქო  | 22,941.7        | 22,941.7           | 0.0      | 0.0                          | 22,800.0 | 22,800.0           | 0.0      | 0.0       |
|                 | ხარჯები  | 19,071.9        | 19,071.9           | 0.0      | 0.0                          | 19,181.5 | 19,181.5           | 0.0      | 0.0       |

| პროგრამული კოდი | დასახელება  | 2011 წლის ფაქტი |                    |          | 2012 წლის დამტკიცებული ბიჯეტი |          |                    |          |           |
|-----------------|---|-----------------|--------------------|----------|-------------------------------|----------|--------------------|----------|-----------|
|                 |   | სულ             | საბიუჯეტო სახსრები | გრანტები | კრედიტები                     | სულ      | საბიუჯეტო სახსრები | გრანტები | კრედიტები |
| 46 01           | არაფინანსური აქტივების ზრდა ვალდებულებების კლება<br>სასულიერო განათლების ხელშეწყობის გრანტი   | 3,869.7         | 3,869.7            | 0.0      | 0.0                           | 3,618.5  | 3,618.5            | 0.0      | 0.0       |
|                 |   | 0.1             | 0.1                | 0.0      | 0.0                           | 0.0      | 0.0                | 0.0      | 0.0       |
|                 |   | 13,472.2        | 13,472.2           | 0.0      | 0.0                           | 13,158.3 | 13,158.3           | 0.0      | 0.0       |
| 46 02           | ხარჯები<br>არაფინანსური აქტივების ზრდა ვალდებულებების კლება<br>საქართველოს საპატრიარქოს წმინდა სიმონ კანანელის სახელობის სასულიერო სწავლების ცენტრისათვის გადასაცემი გრანტი | 11,569.5        | 11,569.5           | 0.0      | 0.0                           | 11,174.5 | 11,174.5           | 0.0      | 0.0       |
|                 |   | 1,902.5         | 1,902.5            | 0.0      | 0.0                           | 1,983.8  | 1,983.8            | 0.0      | 0.0       |
|                 |   | 0.1             | 0.1                | 0.0      | 0.0                           | 0.0      | 0.0                | 0.0      | 0.0       |
|                 |   | 1,104.0         | 1,104.0            | 0.0      | 0.0                           | 1,104.0  | 1,104.0            | 0.0      | 0.0       |
| 46 03           | ხარჯები<br>არაფინანსური აქტივების ზრდა<br>ა(ა)იპ – ბათუმისა და ლაზეთის ეპარქიის საგანმანათლებლო ცენტრისათვის გადასაცემი გრანტი  | 1,068.0         | 1,068.0            | 0.0      | 0.0                           | 1,068.0  | 1,068.0            | 0.0      | 0.0       |
|                 |   | 36.0            | 36.0               | 0.0      | 0.0                           | 36.0     | 36.0               | 0.0      | 0.0       |
|                 |   | 1,858.0         | 1,858.0            | 0.0      | 0.0                           | 1,858.0  | 1,858.0            | 0.0      | 0.0       |
|                 |   | 1,330.0         | 1,330.0            | 0.0      | 0.0                           | 1,340.0  | 1,340.0            | 0.0      | 0.0       |
|                 |   | 528.0           | 528.0              | 0.0      | 0.0                           | 518.0    | 518.0              | 0.0      | 0.0       |
| 46 04           | საქართველოს საპატრიარქოს წმიდა ნინოს სახელობის ობოლ, უპატრონო და მზრუნველობამოკლებულ ბავშვთა პანსიონატისათვის გადასაცემი გრანტი   | 1,094.0         | 1,094.0            | 0.0      | 0.0                           | 1,094.0  | 1,094.0            | 0.0      | 0.0       |
|                 |   | 650.0           | 650.0              | 0.0      | 0.0                           | 650.0    | 650.0              | 0.0      | 0.0       |
|                 |   | 444.0           | 444.0              | 0.0      | 0.0                           | 444.0    | 444.0              | 0.0      | 0.0       |
| 46 05           | საქართველოს საპატრიარქოს ბათუმის წმინდა მოწამე ეკატერინეს სახელობის სათნოების სავანისათვის გადასაცემი გრანტი  | 260.8           | 260.8              | 0.0      | 0.0                           | 260.8    | 260.8              | 0.0      | 0.0       |
|                 |   | 250.8           | 250.8              | 0.0      | 0.0                           | 250.8    | 250.8              | 0.0      | 0.0       |
|                 |   | 10.0            | 10.0               | 0.0      | 0.0                           | 10.0     | 10.0               | 0.0      | 0.0       |
| 46 06           | საქართველოს საპატრიარქოს წმინდა ანდრია პირველწოდებულის სახელობის სასულიერო სწავლების ცენტრისათვის გადასაცემი გრანტი   | 696.0           | 696.0              | 0.0      | 0.0                           | 696.0    | 696.0              | 0.0      | 0.0       |
|                 |   | 566.0           | 566.0              | 0.0      | 0.0                           | 566.0    | 566.0              | 0.0      | 0.0       |
|                 |   | 130.0           | 130.0              | 0.0      | 0.0                           | 130.0    | 130.0              | 0.0      | 0.0       |



| პროგრამული კოდი | დასახელება  | 2011 წლის ფაქტი |   |          | 2012 წლის დაგეგმიური გეგმა |         |                    |          |           |
|-----------------|---|-----------------|---|----------|----------------------------|---------|--------------------|----------|-----------|
|                 |   | სულ             | საბიუჯეტო სახსრები  | გრანტები | კრედიტები                  | სულ     | საბიუჯეტო სახსრები | გრანტები | კრედიტები |
|                 |   | 46 07           | წმინდა გიორგი მთაწმინდელის მონასტერთან არსებული სარეაბილიტაციო ცენტრისათვის გადასაცემი გრანტი | 200.0    | 200.0                      | 0.0     | 0.0                | 200.0    | 0.0       |
|                 | ხარჯები   | 150.0           | 150.0   | 0.0      | 0.0                        | 190.0   | 0.0                | 0.0      |           |
|                 | არაფინანსური აქტივების ზრდა   | 50.0            | 50.0  | 0.0      | 0.0                        | 10.0    | 0.0                | 0.0      |           |
| 46 08           | საქართველოს საპატრიარქოს წმინდა ანდრია პირველწოდებულის სახელობის ქართული უნივერსიტეტისათვის გადასაცემი გრანტი | 1,916.0         | 1,916.0   | 0.0      | 0.0                        | 1,916.1 | 0.0                | 0.0      |           |
|                 | ხარჯები   | 1,716.0         | 1,716.0   | 0.0      | 0.0                        | 1,916.1 | 0.0                | 0.0      |           |
|                 | არაფინანსური აქტივების ზრდა   | 200.0           | 200.0   | 0.0      | 0.0                        | 0.0     | 0.0                | 0.0      |           |
| 46 09           | საქართველოს საპატრიარქოს ა(ა)იპ – ტელ აბუსერიძის სახელობის უნივერსიტეტისათვის გადასაცემი გრანტი               | 1,109.7         | 1,109.7   | 0.0      | 0.0                        | 1,109.7 | 0.0                | 0.0      |           |
|                 | ხარჯები   | 920.0           | 920.0   | 0.0      | 0.0                        | 920.0   | 0.0                | 0.0      |           |
|                 | არაფინანსური აქტივების ზრდა   | 189.7           | 189.7   | 0.0      | 0.0                        | 189.7   | 0.0                | 0.0      |           |
| 46 10           | ა(ა)იპ – სმენდაქვეითებულ ბავშვთა რეაბილიტაციის და ადაპტაციის ცენტრისათვის გადასაცემი გრანტი                   | 100.0           | 100.0   | 0.0      | 0.0                        | 100.0   | 0.0                | 0.0      |           |
|                 | ხარჯები   | 100.0           | 100.0   | 0.0      | 0.0                        | 100.0   | 0.0                | 0.0      |           |
| 46 11           | საქართველოს საპატრიარქოს ტელევიზიის სუბსიდირების ღონისძიებები   | 400.0           | 400.0   | 0.0      | 0.0                        | 300.0   | 0.0                | 0.0      |           |
|                 | ხარჯები   | 400.0           | 400.0   | 0.0      | 0.0                        | 300.0   | 0.0                | 0.0      |           |
| 46 12           | ა(ა)იპ – ახალქალაქისა და კუმურდოს ეპარქიის სასწავლო ცენტრისთვის გადასაცემი გრანტი                             | 400.0           | 400.0   | 0.0      | 0.0                        | 400.0   | 0.0                | 0.0      |           |
|                 | ხარჯები   | 200.0           | 200.0   | 0.0      | 0.0                        | 220.0   | 0.0                | 0.0      |           |
|                 | არაფინანსური აქტივების ზრდა   | 200.0           | 200.0   | 0.0      | 0.0                        | 180.0   | 0.0                | 0.0      |           |
| 46 13           | ა(ა)იპ ფოთის საგანმანათლებლო და კულტურულ-გამაჯანსაღებელი ცენტრი   | 331.0           | 331.0   | 0.0      | 0.0                        | 603.1   | 0.0                | 0.0      |           |
|                 | ხარჯები   | 151.5           | 151.5   | 0.0      | 0.0                        | 486.1   | 0.0                | 0.0      |           |
|                 | არაფინანსური აქტივების ზრდა   | 179.5           | 179.5   | 0.0      | 0.0                        | 117.0   | 0.0                | 0.0      |           |



| პროგრამული კოდი | დასახელება   | 2011 წლის ფაქტი |  |          | 2012 წლის დამტკიცებული გეგმა |         |                    |          |           |
|-----------------|--|-----------------|--|----------|------------------------------|---------|--------------------|----------|-----------|
|                 |  | სულ             | საბიუჯეტო სახსრები   | გრანტები | კრედიტები                    | სულ     | საბიუჯეტო სახსრები | გრანტები | კრედიტები |
|                 |  | 47 00           | სსიპ – ლევან სამხარაულის სახელობის სასამართლო ექსპერტიზის ეროვნული ბიურო | 4,757.9  | 4,757.9                      | 0.0     | 0.0                | 4,000.0  | 4,000.0   |
| 48 00           | ხარჯები შრომის ანაზღაურება არაფინანსური აქტივების ზრდას სსიპ – საქართველოს სტატისტიკის ეროვნული სამსახური – საქსტატი     | 3,898.7         | 3,898.7  | 0.0      | 0.0                          | 4,000.0 | 4,000.0            | 0.0      | 0.0       |
| 48 01           | ხარჯები შრომის ანაზღაურება არაფინანსური აქტივების ზრდა ვალდებულებების კლება სტატისტიკური საბუშაოების დაგეგმვა და მართვა  | 3,810.7         | 3,501.7  | 309.0    | 0.0                          | 4,404.3 | 4,404.3            | 0.0      | 0.0       |
| 48 02           | ხარჯები შრომის ანაზღაურება არაფინანსური აქტივების ზრდა ვალდებულებების კლება სტატისტიკური საბუშაოების სახელმწიფო პროგრამა | 1,462.6         | 1,462.6  | 0.0      | 0.0                          | 1,883.8 | 1,883.8            | 0.0      | 0.0       |
| 48 03           | ხარჯები მოსახლეობისა და საცხოვრისების საყოველთაო აღწერა  | 2,370.2         | 2,088.0  | 282.2    | 0.0                          | 2,603.0 | 2,603.0            | 0.0      | 0.0       |
| 48 04           | ხარჯები შინამეურნეობების ინტერირული კვლევის პროგრამა   | 1,462.6         | 76.6   | 0.0      | 0.0                          | 65.7    | 65.7               | 0.0      | 0.0       |
| 48 05           | ხარჯები სასოფლო მეურნეობების შერეული კვლევის პროგრამა  | 120.1           | 120.1  | 0.0      | 0.0                          | 30.0    | 30.0               | 0.0      | 0.0       |
| 49 00           | ხარჯები ა(ა)იპ – საზოგადოებრივი ჯანდაცვის ცენტრალური რეგერალური ლაბორატორია  | 677.9           | 677.9  | 0.0      | 0.0                          | 907.7   | 907.7              | 0.0      | 0.0       |
|                 | ხარჯები  | 677.9           | 677.9  | 0.0      | 0.0                          | 907.7   | 907.7              | 0.0      | 0.0       |
|                 | ხარჯები  | 120.3           | 93.5   | 26.8     | 0.0                          | 115.0   | 115.0              | 0.0      | 0.0       |
|                 | ხარჯები  | 120.3           | 93.5   | 26.8     | 0.0                          | 115.0   | 115.0              | 0.0      | 0.0       |
|                 | ხარჯები  | 367.3           | 367.3  | 0.0      | 0.0                          | 450.0   | 450.0              | 0.0      | 0.0       |
|                 | ხარჯები  | 367.3           | 367.3  | 0.0      | 0.0                          | 450.0   | 450.0              | 0.0      | 0.0       |
|                 | ხარჯები  | 275.0           | 275.0  | 0.0      | 0.0                          | 328.6   | 328.6              | 0.0      | 0.0       |
|                 | ხარჯები  | 275.0           | 275.0  | 0.0      | 0.0                          | 328.6   | 328.6              | 0.0      | 0.0       |
|                 | ხარჯები  | 0.0             | 0.0  | 0.0      | 0.0                          | 2,788.0 | 2,788.0            | 0.0      | 0.0       |
|                 | ხარჯები  | 0.0             | 0.0  | 0.0      | 0.0                          | 1,028.0 | 1,028.0            | 0.0      | 0.0       |
|                 | ხარჯები  | 0.0             | 0.0  | 0.0      | 0.0                          | 384.8   | 384.8              | 0.0      | 0.0       |
|                 | ხარჯები  | 0.0             | 0.0  | 0.0      | 0.0                          | 1,760.0 | 1,760.0            | 0.0      | 0.0       |

| პროგრამული კოდი | დასახელება  | 2011 წლის ფაქტი |                    |          | 2012 წლის დაბტკიცებული გეგმა |             |                    |          |           |
|-----------------|---|-----------------|--------------------|----------|------------------------------|-------------|--------------------|----------|-----------|
|                 |   | სულ             | საბიუჯეტო სახსრები | გრანტები | კრედიტები                    | სულ         | საბიუჯეტო სახსრები | გრანტები | კრედიტები |
| 50 00           | სსიპ - საქართველოს ეროვნული საინვესტიციო სააგენტო   | 7,717.2         | 7,717.2            | 0.0      | 0.0                          | 29,306.3    | 29,306.3           | 0.0      | 0.0       |
|                 | ხარჯები   | 4,529.8         | 4,529.8            | 0.0      | 0.0                          | 29,161.3    | 29,161.3           | 0.0      | 0.0       |
|                 | შრომის ანაზღაურება  | 305.4           | 305.4              | 0.0      | 0.0                          | 614.4       | 614.4              | 0.0      | 0.0       |
|                 | არაფინანსური აქტივების ზრდა   | 3,187.3         | 3,187.3            | 0.0      | 0.0                          | 145.0       | 145.0              | 0.0      | 0.0       |
| 50 01           | საინვესტიციო პოლიტიკის დაგეგმვა და მართვა   | 623.8           | 623.8              | 0.0      | 0.0                          | 1,014.3     | 1,014.3            | 0.0      | 0.0       |
|                 | ხარჯები   | 613.8           | 613.8              | 0.0      | 0.0                          | 869.3       | 869.3              | 0.0      | 0.0       |
|                 | შრომის ანაზღაურება  | 305.4           | 305.4              | 0.0      | 0.0                          | 614.4       | 614.4              | 0.0      | 0.0       |
|                 | არაფინანსური აქტივების ზრდა   | 10.0            | 10.0               | 0.0      | 0.0                          | 145.0       | 145.0              | 0.0      | 0.0       |
| 50 02           | ინვესტიციების მოზიდვის ხელშეწყობა   | 7,093.3         | 7,093.3            | 0.0      | 0.0                          | 28,292.0    | 28,292.0           | 0.0      | 0.0       |
|                 | ხარჯები   | 3,916.0         | 3,916.0            | 0.0      | 0.0                          | 28,292.0    | 28,292.0           | 0.0      | 0.0       |
|                 | არაფინანსური აქტივების ზრდა   | 3,177.3         | 3,177.3            | 0.0      | 0.0                          | 0.0         | 0.0                | 0.0      | 0.0       |
| 51 00           | საერთო სახელმწიფოებრივი მნიშვნელობის გადასახდელები  | 1,698,055.4     | 1,604,308.3        | 51,539.3 | 42,207.8                     | 1,914,601.0 | 1,878,192.0        | 9,909.0  | 26,500.0  |
|                 | ხარჯები   | 1,415,139.6     | 1,390,743.3        | 24,396.3 | 0.0                          | 1,710,343.5 | 1,700,434.5        | 9,909.0  | 0.0       |
|                 | არაფინანსური აქტივების ზრდა   | 27,741.5        | 598.5              | 27,142.9 | 0.0                          | 0.0         | 0.0                | 0.0      | 0.0       |
|                 | ფინანსური აქტივების ზრდა  | 105,207.8       | 63,000.0           | 0.0      | 42,207.8                     | 28,230.4    | 1,730.5            | 0.0      | 26,500.0  |
|                 | ვალდებულებების კლება  | 149,966.5       | 149,966.5          | 0.0      | 0.0                          | 176,027.0   | 176,027.0          | 0.0      | 0.0       |
| 51 01           | საგარეო სახელმწიფო ვალდებულებების მომსახურება და დაფარვა                                  | 292,261.9       | 292,261.9          | 0.0      | 0.0                          | 298,834.0   | 298,834.0          | 0.0      | 0.0       |
|                 | ხარჯები   | 181,453.3       | 181,453.3          | 0.0      | 0.0                          | 177,908.0   | 177,908.0          | 0.0      | 0.0       |
|                 | ვალდებულებების კლება  | 110,808.6       | 110,808.6          | 0.0      | 0.0                          | 120,926.0   | 120,926.0          | 0.0      | 0.0       |
| 51 02           | საშინაო სახელმწიფო ვალდებულებების მომსახურება და დაფარვა                                  | 136,094.3       | 136,094.3          | 0.0      | 0.0                          | 151,000.0   | 151,000.0          | 0.0      | 0.0       |
|                 | ხარჯები   | 101,094.3       | 101,094.3          | 0.0      | 0.0                          | 116,000.0   | 116,000.0          | 0.0      | 0.0       |
|                 | ვალდებულებების კლება  | 35,000.0        | 35,000.0           | 0.0      | 0.0                          | 35,000.0    | 35,000.0           | 0.0      | 0.0       |
| 51 03           | საერთაშორისო ორგანიზაციებში საქართველოს მონაწილეობიდან გამომდინარე არსებული ვალდებულებები | 2,660.1         | 2,660.1            | 0.0      | 0.0                          | 4,500.0     | 4,500.0            | 0.0      | 0.0       |
|                 | ხარჯები   | 2,660.1         | 2,660.1            | 0.0      | 0.0                          | 4,500.0     | 4,500.0            | 0.0      | 0.0       |

| პროგრამული კოდი | დასახელება   | 2011 წლის ფაქტი         |                         |            | 2012 წლის დამტკიცებული გეგმა |                  |                    |            |
|-----------------|--|-------------------------|-------------------------|------------|------------------------------|------------------|--------------------|------------|
|                 |  | სულ                     | საბიუჯეტო სახსრები      | გრანტები   | კრედიტები                    | სულ              | საბიუჯეტო სახსრები | გრანტები   |
| 51 04           | ავტონომიური რესპუბლიკებისა და ადგილობრივი თვითმმართველი ერთეულებისათვის გადასაცემი ტრანსფერები             | 1,167,150.5             | 1,167,150.5             | 0.0        | 0.0                          | 832,080.0        | 0.0                | 0.0        |
| 51 04 01        | ხარჯები<br>ფინანსური აქტივების ზრდა<br>ავტონომიური რესპუბლიკებისათვის გადასაცემი ტრანსფერები               | 1,104,150.5<br>63,000.0 | 1,104,150.5<br>63,000.0 | 0.0<br>0.0 | 0.0<br>0.0                   | 832,080.0<br>0.0 | 0.0<br>0.0         | 0.0<br>0.0 |
| 51 04 01 01     | ხარჯები<br>აფხაზეთის ავტონომიური რესპუბლიკისათვის გადასაცემი ტრანსფერი                                     | 12,501.2                | 12,501.2                | 0.0        | 0.0                          | 7,500.0          | 0.0                | 0.0        |
| 51 04 01 02     | ხარჯები<br>აჭარის ავტონომიური რესპუბლიკისათვის გადასაცემი ტრანსფერი  | 7,500.0                 | 7,500.0                 | 0.0        | 0.0                          | 7,500.0          | 0.0                | 0.0        |
| 51 04 02        | ხარჯები<br>ადგილობრივი თვითმმართველი ერთეულებისათვის გადასაცემი ტრანსფერები                                | 1,154,649.3             | 1,154,649.3             | 0.0        | 0.0                          | 824,580.0        | 0.0                | 0.0        |
| 51 05           | ხარჯები<br>ფინანსური აქტივების ზრდა<br>საქართველოს პრეზიდენტის სარეზერვო ფონდი                             | 1,091,649.3<br>63,000.0 | 1,091,649.3<br>63,000.0 | 0.0<br>0.0 | 0.0<br>0.0                   | 824,580.0<br>0.0 | 0.0<br>0.0         | 0.0<br>0.0 |
| 51 06           | ხარჯები<br>საქართველოს მთავრობის სარეზერვო ფონდი   | 0.0                     | 0.0                     | 0.0        | 0.0                          | 50,000.0         | 0.0                | 0.0        |
| 51 07           | ხარჯები<br>წინა წლებში წარმოქმნილი დავალიანების დაფარვისა და სასამართლო გადაწყვეტილებების აღსრულების ფონდი | 4,020.6                 | 4,020.6                 | 0.0        | 0.0                          | 20,000.0         | 0.0                | 0.0        |
| 51 08           | ხარჯები<br>ვალდებულებების კლება<br>საქართველოს რეგიონებში განსახორციელებელი პროექტების ფონდი               | 0.0                     | 0.0                     | 0.0        | 0.0                          | 357,900.0        | 0.0                | 0.0        |



| პროგრამული კოდი | დასახელება   | 2011 წლის ფაქტი |                    |          |           | 2012 წლის დამტკიცებული გეგმა |                    |          |           |
|-----------------|--|-----------------|--------------------|----------|-----------|------------------------------|--------------------|----------|-----------|
|                 |  | სულ             | საბიუჯეტო სახსრები | გრანტები | კრედიტები | სულ                          | საბიუჯეტო სახსრები | გრანტები | კრედიტები |
|                 |  | 0.0             | 0.0                | 0.0      | 0.0       | 0.0                          | 357,900.0          | 0.0      | 0.0       |
| 51 09           | სოფლის მხარდაჭერის პროგრამა  | 0.0             | 0.0                | 0.0      | 0.0       | 50,000.0                     | 0.0                | 0.0      | 0.0       |
|                 | ბარჯები  | 0.0             | 0.0                | 0.0      | 0.0       | 50,000.0                     | 0.0                | 0.0      | 0.0       |
| 51 10           | საქართველოს სახელმწიფო ჯილდოებისათვის დაწესებული ერთდროული ფულადი პრემიების გაცემის ფინანსური უზრუნველყოფა | 418.8           | 418.8              | 0.0      | 0.0       | 500.0                        | 500.0              | 0.0      | 0.0       |
|                 | ბარჯები  | 418.8           | 418.8              | 0.0      | 0.0       | 500.0                        | 500.0              | 0.0      | 0.0       |
| 51 11           | სახელმწიფო მმართველობის ორგანოების ეფექტიანად ფუნქციონირების ხელშეწყობა                                    | 0.0             | 0.0                | 0.0      | 0.0       | 5,000.0                      | 5,000.0            | 0.0      | 0.0       |
|                 | ბარჯები  | 0.0             | 0.0                | 0.0      | 0.0       | 5,000.0                      | 5,000.0            | 0.0      | 0.0       |
| 51 12           | დონორების მიერ დაფინანსებული საერთო სახელმწიფოებრივი გადასახდელები   | 95,449.2        | 1,702.1            | 51,539.3 | 42,207.8  | 44,787.0                     | 8,378.0            | 9,909.0  | 26,500.0  |
|                 | ბარჯები  | 25,362.6        | 966.3              | 24,396.3 | 0.0       | 16,455.5                     | 6,546.5            | 9,909.0  | 0.0       |
|                 | არაფინანსური აქტივების ზრდა  | 27,741.5        | 598.5              | 27,142.9 | 0.0       | 0.0                          | 0.0                | 0.0      | 0.0       |
|                 | ფინანსური აქტივების ზრდა   | 42,207.8        | 0.0                | 0.0      | 42,207.8  | 28,230.4                     | 1,730.5            | 0.0      | 26,500.0  |
|                 | ვალდებულებების კლება   | 137.3           | 137.3              | 0.0      | 0.0       | 101.0                        | 101.0              | 0.0      | 0.0       |
| 51 12 01        | KfW-ის ადგილობრივი ოფისის საოპერაციო ხარჯების თანადაფინანსება (KfW)  | 14.6            | 14.6               | 0.0      | 0.0       | 25.0                         | 25.0               | 0.0      | 0.0       |
|                 | ბარჯები  | 13.8            | 13.8               | 0.0      | 0.0       | 24.0                         | 24.0               | 0.0      | 0.0       |
|                 | ვალდებულებების კლება   | 0.8             | 0.8                | 0.0      | 0.0       | 1.0                          | 1.0                | 0.0      | 0.0       |
| 51 12 02        | ბათუმში კომუნალური ინფრასტრუქტურის დაწესებულებათა რეაბილიტაცია (III ფაზა) (KfW)                            | 0.0             | 0.0                | 0.0      | 0.0       | 12,539.5                     | 2,539.5            | 0.0      | 10,000.0  |
|                 | ბარჯები  | 0.0             | 0.0                | 0.0      | 0.0       | 2,539.5                      | 2,539.5            | 0.0      | 0.0       |
|                 | ფინანსური აქტივების ზრდა   | 0.0             | 0.0                | 0.0      | 0.0       | 10,000.0                     | 0.0                | 0.0      | 10,000.0  |
| 51 12 04        | ათასწლეულის გამოწვევა საქართველოს - მეორე პროექტი (MCC)  | 0.0             | 0.0                | 0.0      | 0.0       | 4,000.0                      | 1,000.0            | 3,000.0  | 0.0       |
|                 | ბარჯები  | 0.0             | 0.0                | 0.0      | 0.0       | 4,000.0                      | 1,000.0            | 3,000.0  | 0.0       |
| 51 12 05        | ორმხრივი, რეგიონალური და რეგიონთაშორისი პროექტები (GIZ)  | 2,903.9         | 452.5              | 2,451.4  | 0.0       | 3,705.0                      | 650.0              | 3,055.0  | 0.0       |
|                 | ბარჯები  | 2,767.4         | 316.0              | 2,451.4  | 0.0       | 3,605.0                      | 550.0              | 3,055.0  | 0.0       |

| პროგრამული კოდი | დასახელება   | 2011 წლის ფაქტი |                    |          |           | 2012 წლის დამტკიცებული გეგმა |                    |          |           |
|-----------------|--|-----------------|--------------------|----------|-----------|------------------------------|--------------------|----------|-----------|
|                 |  | სულ             | საბიუჯეტო სახსრები | გრანტები | კრედიტები | სულ                          | საბიუჯეტო სახსრები | გრანტები | კრედიტები |
|                 | ვალდებულებების კლება   | 136.5           | 136.5              | 0.0      | 0.0       | 100.0                        | 100.0              | 0.0      | 0.0       |
| 51 12 06        | ბათუმში კომუნალური ინფრასტრუქტურის დაწესებულებათა რეაბილიტაცია (I ფაზა) (KfW)  | 2,487.1         | 0.0                | 165.2    | 2,321.9   | 400.0                        | 0.0                | 0.0      | 400.0     |
|                 | ხარჯები  | 165.2           | 0.0                | 165.2    | 0.0       | 0.0                          | 0.0                | 0.0      | 0.0       |
|                 | ფინანსური აქტივების ზრდა   | 2,321.9         | 0.0                | 0.0      | 2,321.9   | 400.0                        | 0.0                | 0.0      | 400.0     |
| 51 12 07        | ბათუმში კომუნალური ინფრასტრუქტურის დაწესებულებათა რეაბილიტაცია (II ფაზა) (KfW)   | 34,634.2        | 0.0                | 1,041.1  | 33,593.1  | 18,560.5                     | 3,560.5            | 2,000.0  | 13,000.0  |
|                 | ხარჯები  | 1,041.1         | 0.0                | 1,041.1  | 0.0       | 4,100.0                      | 2,100.0            | 2,000.0  | 0.0       |
|                 | ფინანსური აქტივების ზრდა   | 33,593.1        | 0.0                | 0.0      | 33,593.1  | 14,460.5                     | 1,460.5            | 0.0      | 13,000.0  |
| 51 12 08        | ხელვაჩაურის მუნიციპალიტეტის კომუნალური ინფრასტრუქტურის დაწესებულებათა რეაბილიტაცია (KfW)   | 3,276.9         | 0.0                | 0.0      | 3,276.9   | 3,270.0                      | 270.0              | 0.0      | 3,000.0   |
|                 | ფინანსური აქტივების ზრდა   | 3,276.9         | 0.0                | 0.0      | 3,276.9   | 3,270.0                      | 270.0              | 0.0      | 3,000.0   |
| 51 12 09        | რუსთავის მყარი ნარჩენების პროექტი (EBRD)   | 7,679.7         | 0.0                | 4,663.8  | 3,015.9   | 100.0                        | 0.0                | 0.0      | 100.0     |
|                 | ხარჯები  | 4,663.8         | 0.0                | 4,663.8  | 0.0       | 0.0                          | 0.0                | 0.0      | 0.0       |
|                 | ფინანსური აქტივების ზრდა   | 3,015.9         | 0.0                | 0.0      | 3,015.9   | 100.0                        | 0.0                | 0.0      | 100.0     |
| 51 12 10        | ათასწლეულის გამოწვევა საქართველოს (MCC)  | 44,452.9        | 1,235.0            | 43,217.9 | 0.0       | 2,187.0                      | 333.0              | 1,854.0  | 0.0       |
|                 | ხარჯები  | 16,711.5        | 636.5              | 16,074.9 | 0.0       | 2,187.0                      | 333.0              | 1,854.0  | 0.0       |
|                 | არაფინანსური აქტივების ზრდა  | 27,741.5        | 598.5              | 27,142.9 | 0.0       | 0.0                          | 0.0                | 0.0      | 0.0       |
| 51 13           | სტიქიის შედეგების ლიკვიდაცია   | 0.0             | 0.0                | 0.0      | 0.0       | 50,000.0                     | 50,000.0           | 0.0      | 0.0       |
|                 | ხარჯები  | 0.0             | 0.0                | 0.0      | 0.0       | 50,000.0                     | 50,000.0           | 0.0      | 0.0       |
| 51 13 01        | სტიქიის შედეგების ლიკვიდაცია - საქართველოს ფინანსთა სამინისტრო   | 0.0             | 0.0                | 0.0      | 0.0       | 10,000.0                     | 10,000.0           | 0.0      | 0.0       |
|                 | ხარჯები  | 0.0             | 0.0                | 0.0      | 0.0       | 10,000.0                     | 10,000.0           | 0.0      | 0.0       |
| 51 13 02        | სტიქიის შედეგების ლიკვიდაცია - სახელმწიფო რწმუნებულის - გუბერნატორის ადმინისტრაცია დუშეთის, თიანეთის, მეტეხისა და ყაზბეგის მუნიციპალიტეტებში | 0.0             | 0.0                | 0.0      | 0.0       | 920.0                        | 920.0              | 0.0      | 0.0       |

| პროგრამული<br>კოდი | დასახელება  | 2011 წლის ფაქტი |                       |          |           | 2012 წლის დამტკიცებული გეგმა |                       |          |           |
|--------------------|---|-----------------|-----------------------|----------|-----------|------------------------------|-----------------------|----------|-----------|
|                    |   | სულ             | საბიუჯეტო<br>სახსრები | გრანტები | კრედიტები | სულ                          | საბიუჯეტო<br>სახსრები | გრანტები | კრედიტები |
|                    |   |                 |                       |          |           |                              |                       |          |           |
|                    | ხარჯები   | 0.0             | 0.0                   | 0.0      | 0.0       | 920.0                        | 0.0                   | 0.0      | 0.0       |
| 51 13 03           | სტიქიის შედეგების ლიკვიდაცია -<br>სახელმწიფო რწმუნებულის - გუბერნატორის<br>ადმინისტრაცია ადოგენის, ასპინძის,<br>ახალციხის, ახალქალაქის, ზორჯომისა და<br>წინწინდის მუნიციპალიტეტებში | 0.0             | 0.0                   | 0.0      | 0.0       | 4,000.0                      | 0.0                   | 0.0      | 0.0       |
|                    | ხარჯები   | 0.0             | 0.0                   | 0.0      | 0.0       | 4,000.0                      | 0.0                   | 0.0      | 0.0       |
| 51 13 04           | სტიქიის შედეგების ლიკვიდაცია - სსიპ -<br>სოციალური მომსახურების სააგენტო  | 0.0             | 0.0                   | 0.0      | 0.0       | 35,080.0                     | 0.0                   | 0.0      | 0.0       |
|                    | ხარჯები   | 0.0             | 0.0                   | 0.0      | 0.0       | 35,080.0                     | 0.0                   | 0.0      | 0.0       |

## თავი VII

### ავტონომიური რესპუბლიკებისა და ადგილობრივი თვითმმართველი ერთეულებისათვის გადასაცემი ტრანსფერები

მუხლი 16. ავტონომიური რესპუბლიკებისა და ადგილობრივი თვითმმართველი ერთეულების ბიუჯეტების ფინანსური დახმარება

განისაზღვროს ავტონომიური რესპუბლიკებისა და ადგილობრივი თვითმმართველი ერთეულებისათვის გადასაცემი ტრანსფერი 822 228.3 ათასი ლარის ოდენობით თანდართული რედაქციით:

ათას ლარებში

| ავტონომიური რესპუბლიკებისა და ადგილობრივი თვითმმართველი ერთეულების დასახელება | სულ ტრანსფერი | გათანაბრებითი ტრანსფერი | მიზნობრივი ტრანსფერი<br>დღეგრძელებული<br>უფლებამოსილების<br>განსახორციელებლად | სპეციალური ტრანსფერი |
|---|---------------|-------------------------|---|----------------------|
| აფხაზეთის ავტონომიური რესპუბლიკა  | 8,500.0       |                         |   | 8,500.0              |
| თვითმმართველი ქალაქი თბილისი  | 460,000.0     | 447,616.0               | 750.0   | 11,634.0             |
| აქარის მუნიციპალიტეტი   | 953.8         | 940.8                   | 13.0  |                      |
| თვითმმართველი ქალაქი ბათუმი   | 85,000.0      | 44,494.8                |   | 40,505.2             |
| ქობულეთის მუნიციპალიტეტი  | 5,784.9       | 5,784.9                 |   |                      |
| ხელვაჩაურის მუნიციპალიტეტი  | 4,632.1       | 4,632.1                 |   |                      |
| ქედის მუნიციპალიტეტი  | 2,823.4       | 2,823.4                 |   |                      |
| შუახევის მუნიციპალიტეტი   | 3,417.2       | 3,417.2                 |   |                      |
| ხულოს მუნიციპალიტეტი  | 4,932.0       | 4,932.0                 |   |                      |
| ახმეტის მუნიციპალიტეტი  | 3,511.2       | 3,391.2                 | 120.0   |                      |
| გურჯაანის მუნიციპალიტეტი  | 5,700.8       | 5,550.8                 | 150.0   |                      |
| დედოფლისწყაროს მუნიციპალიტეტი   | 1,450.5       | 1,285.5                 | 165.0   |                      |
| თელავის მუნიციპალიტეტი  | 5,349.9       | 5,154.9                 | 195.0   |                      |
| ლაგოდეხის მუნიციპალიტეტი  | 4,831.2       | 4,631.2                 | 200.0   |                      |
| საგარეჯოს მუნიციპალიტეტი  | 2,860.7       | 2,660.7                 | 200.0   |                      |
| სიღნაღის მუნიციპალიტეტი   | 2,767.5       | 2,627.5                 | 140.0   |                      |
| ყვარელის მუნიციპალიტეტი   | 3,376.6       | 3,256.6                 | 120.0   |                      |
| თვითმმართველი ქალაქი ქუთაისი  | 27,406.7      | 27,186.7                | 220.0   |                      |
| ჭიათურის მუნიციპალიტეტი   | 5,407.7       | 5,177.7                 | 230.0   |                      |
| ტყიბულის მუნიციპალიტეტი   | 1,791.2       | 1,656.2                 | 135.0   |                      |
| წყალტუბოს მუნიციპალიტეტი  | 5,627.5       | 5,477.5                 | 150.0   |                      |
| ბაღდათის მუნიციპალიტეტი   | 3,507.1       | 3,382.1                 | 125.0   |                      |
| ვანის მუნიციპალიტეტი  | 4,504.5       | 4,359.5                 | 145.0   |                      |
| ზესტაფონის მუნიციპალიტეტი   | 3,663.2       | 3,423.2                 | 240.0   |                      |
| თერჯოლის მუნიციპალიტეტი   | 5,212.7       | 5,067.7                 | 145.0   |                      |



| აგტონომიური რესპუბლიკებისა და ადგილობრივი თვითმმართველი ერთეულების დასახელება | სულ ტრანსფერი | გათანაბრებითი ტრანსფერი | მიზნობრივი ტრანსფერი<br>დეკლარებული<br>უფლებამოსილების<br>განსახორციელებლად | სპეციალური ტრანსფერი |
|---|---------------|-------------------------|---|----------------------|
| სამტრედიის მუნიციპალიტეტი   | 4,565.0       | 4,385.0                 | 180.0   |                      |
| საჩხერის მუნიციპალიტეტი   | 5,259.9       | 5,069.9                 | 190.0   |                      |
| ხარაგაულის მუნიციპალიტეტი   | 3,689.7       | 3,559.7                 | 130.0   |                      |
| ხონის მუნიციპალიტეტი  | 4,801.4       | 4,651.4                 | 150.0   |                      |
| თვითმმართველი ქალაქი ფოთი   | 1,790.6       | 1,530.6                 | 260.0   |                      |
| ზუგდიდის მუნიციპალიტეტი   | 15,182.0      | 14,902.0                | 280.0   |                      |
| აბაშის მუნიციპალიტეტი   | 4,054.9       | 3,914.9                 | 140.0   |                      |
| მარტვილის მუნიციპალიტეტი  | 4,234.1       | 4,079.1                 | 155.0   |                      |
| მესტიის მუნიციპალიტეტი  | 1,898.9       | 1,778.9                 | 120.0   |                      |
| სენაკის მუნიციპალიტეტი  | 3,993.8       | 3,808.8                 | 185.0   |                      |
| ჩხოროწყუს მუნიციპალიტეტი  | 3,485.1       | 3,330.1                 | 155.0   |                      |
| წალენჯიხის მუნიციპალიტეტი   | 2,251.4       | 2,081.4                 | 170.0   |                      |
| ხოშის მუნიციპალიტეტი  | 205.0         | 0.0                     | 205.0   |                      |
| გორის მუნიციპალიტეტი  | 12,166.9      | 11,901.9                | 265.0   |                      |
| ქურთის მუნიციპალიტეტი   | 1,847.1       | 1,767.1                 | 80.0  |                      |
| ერედვის მუნიციპალიტეტი  | 1,142.8       | 1,107.8                 | 35.0  |                      |
| კასპის მუნიციპალიტეტი   | 2,917.3       | 2,747.3                 | 170.0   |                      |
| ქარელის მუნიციპალიტეტი  | 5,280.4       | 5,075.4                 | 205.0   |                      |
| თილვის მუნიციპალიტეტი   | 1,138.1       | 1,128.1                 | 10.0  |                      |
| ხაშურის მუნიციპალიტეტი  | 4,585.8       | 4,365.8                 | 220.0   |                      |
| თვითმმართველი ქალაქი რუსთავი  | 14,363.6      | 13,863.6                | 500.0   |                      |
| ბოლნისის მუნიციპალიტეტი   | 305.0         | 0.0                     | 305.0   |                      |
| გარდაბანის მუნიციპალიტეტი   | 1,718.9       | 1,458.9                 | 260.0   |                      |
| დმანისის მუნიციპალიტეტი   | 110.0         | 0.0                     | 110.0   |                      |
| თეთრიწყაროს მუნიციპალიტეტი  | 3,322.8       | 3,112.8                 | 210.0   |                      |
| მარნეულის მუნიციპალიტეტი  | 6,147.9       | 5,897.9                 | 250.0   |                      |
| წალკის მუნიციპალიტეტი   | 1,664.9       | 1,559.9                 | 105.0   |                      |
| ლანჩხუთის მუნიციპალიტეტი  | 4,584.5       | 4,364.5                 | 220.0   |                      |
| ოზურგეთის მუნიციპალიტეტი  | 7,282.5       | 7,057.5                 | 225.0   |                      |
| ჩოხატაურის მუნიციპალიტეტი   | 2,650.1       | 2,475.1                 | 175.0   |                      |
| ადიგენის მუნიციპალიტეტი   | 2,146.1       | 2,016.1                 | 130.0   |                      |
| ასპინძის მუნიციპალიტეტი   | 1,484.4       | 1,364.4                 | 120.0   |                      |
| ახალქალაქის მუნიციპალიტეტი  | 5,093.7       | 4,878.7                 | 215.0   |                      |
| ახალციხის მუნიციპალიტეტი  | 3,818.1       | 3,613.1                 | 205.0   |                      |
| ზორჯომის მუნიციპალიტეტი   | 180.0         | 0.0                     | 180.0   |                      |
| ნინოწმინდის მუნიციპალიტეტი  | 2,258.5       | 2,093.5                 | 165.0   |                      |
| ახალგორის მუნიციპალიტეტი  | 1,933.4       | 1,843.4                 | 90.0  |                      |



| ავტონომიური რესპუბლიკებისა და ადგილობრივი თვითმმართველი ერთეულების დასახელება | სულ ტრანსფერი | გათანაბრებითი ტრანსფერი | მიზნობრივი ტრანსფერი<br>დელეგირებული<br>უფლებამოსილების<br>განსახორციელებლად | სპეციალური ტრანსფერი |
|---|---------------|-------------------------|--|----------------------|
| დუშეთის მუნიციპალიტეტი  | 2,199.3       | 2,094.3                 | 105.0  |                      |
| თიანეთის მუნიციპალიტეტი   | 2,118.4       | 1,988.4                 | 130.0  |                      |
| მცხეთის მუნიციპალიტეტი  | 300.0         | 0.0                     | 300.0  |                      |
| ყაზბეგის მუნიციპალიტეტი   | 748.2         | 668.2                   | 80.0   |                      |
| ამბროლაურის მუნიციპალიტეტი  | 2,556.9       | 2,441.9                 | 115.0  |                      |
| ლენტეხის მუნიციპალიტეტი   | 2,068.2       | 1,968.2                 | 100.0  |                      |
| ონის მუნიციპალიტეტი   | 2,162.2       | 2,062.2                 | 100.0  |                      |
| ცაგერის მუნიციპალიტეტი  | 3,507.7       | 3,357.7                 | 150.0  |                      |
| სულ საქართველო  | 822,228.3     | 750,296.1               | 11,293.0   | 60,639.2             |

დელეგირებულ უფლებამოსილებებს განეკუთვნება „საზოგადოებრივი ჯანმრთელობის შესახებ“, „სამხედრო ვალდებულებისა და სამხედრო სამსახურის შესახებ“, „სამხედრო სარეზერვო სამსახურის შესახებ“, „იძულებით გადაადგილებულ პირთა – დევნილთა შესახებ“, „სამშობლოს დაცვისას დაღუპულთა და ომის შემდეგ გარდაცვლილ მეომართა ხსოვნის უკვდავყოფის შესახებ“ საქართველოს კანონებით განსაზღვრული უფლებამოსილებებისა და სოფლის მეურნეობის განვითარების ხელშეწყობის ღონისძიებების დაფინანსება.

## თავი VIII

### მარეგულირებელი ნორმები

მუხლი 17. საერთო-სახელმწიფოებრივი მნიშვნელობის გადასახდელების განკარგვა

ამ კანონით დამტკიცებული საერთო-სახელმწიფოებრივი მნიშვნელობის გადასახდელების - „51 01 - საგარეო სახელმწიფო ვალდებულებების მომსახურება და დაფარვა“, „51 02 - საშინაო სახელმწიფო ვალდებულებების მომსახურება და დაფარვა“, „51 03 - საერთაშორისო ორგანიზაციებში საქართველოს მონაწილეობიდან გამომდინარე არსებული ვალდებულებები“, „51 04 - ავტონომიური რესპუბლიკებისა და ადგილობრივი თვითმმართველი ერთეულებისათვის გადასაცემი ტრანსფერები“, „51 10 - საქართველოს სახელმწიფო ჯილდოებისათვის დაწესებული ერთდროული ფულადი პრემიების გაცემის ფინანსური უზრუნველყოფა“ და „51 14 - დონორების მიერ დაფინანსებული საერთო-სახელმწიფოებრივი გადასახდელები“ - საბიუჯეტო სახსრების განკარგვა განახორციელოს საქართველოს ფინანსთა სამინისტრომ. ამასთანავე, საქართველოს ფინანსთა მინისტრის გადაწყვეტილებით შესაძლებელია „51 14 - დონორების მიერ დაფინანსებული საერთო-სახელმწიფოებრივი გადასახდელების“ ფარგლებში საბიუჯეტო სახსრების განმკარგავად განისაზღვრონ ამ კოდის ფარგლებში გათვალისწინებული შესაბამისი პროექტის განმახორციელებელი ორგანიზაციები.

მუხლი 18. საქართველოს სახელმწიფო ბიუჯეტის ფონდები

1. საქართველოს სახელმწიფო ბიუჯეტით გაუთვალისწინებელი გადასახდელების დაფინანსების მიზნით საქართველოს სახელმწიფო ბიუჯეტში შეიქმნას საქართველოს პრეზიდენტის სარეზერვო ფონდი და საქართველოს მთავრობის სარეზერვო ფონდი, შესაბამისად, 50 000.0 ათასი და 50 000.0 ათასი ლარის ოდენობით, და მათი განკარგვა განხორციელდეს საქართველოს კანონმდებლობის შესაბამისად.

2. საქართველოს სახელმწიფო ბიუჯეტში შეიქმნას საქართველოს რეგიონებში განსახორციელებელი პროექტების ფონდი 310 000.0 ათასი ლარის ოდენობით და მისი განკარგვა განხორციელდეს საქართველოს კანონმდებლობის შესაბამისად.

3. განისაზღვროს წინა წლებში წარმოქმნილი დავალიანებების დაფარვისა და სასამართლო გადაწყვეტილებების აღსრულების ფონდის მოცულობა 20 000 ათასი ლარით და მისი განკარგვა განხორციელდეს საქართველოს მთავრობის მიერ მიღებული გადაწყვეტილებების და საქართველოს კანონმდებლობის შესაბამისად. საქართველოს ფინანსთა სამინისტრომ ხაზინის ერთიანი ანგარიშიდან, საქართველოს კანონმდებლობით დადგენილი წესით, იძულებით ჩამოჭრილი თანხები ასახოს წინა წლებში წარმოქმნილი დავალიანებების დაფარვისა და სასამართლო გადაწყვეტილებების აღსრულების ფონდით გათვალისწინებულ ასიგნებებში.

4. საქართველოს მთავრობის სარეზერვო ფონდიდან ან/და საქართველოს რეგიონებში განსახორციელებელი პროექტების ფონდიდან თანხის გამოყოფის თაობაზე საბიუჯეტო ორგანიზაციების, აგრეთვე ადგილობრივი თვითმმართველი ერთეულებისა და ავტონომიური რესპუბლიკების შესაბამისი ორგანოების მოთხოვნის წარდგენის უფლება აქვთ საქართველოს პრემიერ-მინისტრს და საქართველოს ფინანსთა სამინისტროს.

**მუხლი 19. სოფლის მხარდაჭერის პროგრამა**

განისაზღვროს სოფლის მხარდაჭერის პროგრამის მოცულობა 50 000.0 ათასი ლარით და მისი განკარგვა განხორციელდეს საქართველოს მთავრობის მიერ მიღებული გადაწყვეტილებების შესაბამისად.

**მუხლი 20. სახელმწიფო მმართველობის ორგანოების ეფექტიანად ფუნქციონირების ხელშეწყობა**

1. განისაზღვროს სახელმწიფო მმართველობის ორგანოების ეფექტიანად ფუნქციონირების ხელშეწყობისათვის 5 000.0 ათასი ლარი და მისი განკარგვა განხორციელდეს საქართველოს პრემიერ-მინისტრის მიერ მიღებული გადაწყვეტილებების შესაბამისად.

2. საქართველოს პრემიერ-მინისტრის მიერ მიღებული გადაწყვეტილების შესაბამისად, ამ მუხლის პირველი პუნქტით გათვალისწინებული ასიგნებების ფარგლებში შესაძლებელია ისეთი ღონისძიებების დაფინანსება, რომელიც ხელს შეუწყობს სახელმწიფოს პრიორიტეტულ სფეროებში მომსახურე ორგანიზაციების ეფექტურ ფუნქციონირებას.

**მუხლი 21. დავალიანებების დაფარვა**

წინა წლებში წარმოქმნილი ფაქტობრივი დავალიანებების დასაფარავად საქართველოს სახელმწიფო ბიუჯეტის დაფინანსებაზე მყოფმა საბიუჯეტო ორგანიზაციებმა შესაძლებელია გამოიყენონ 2013 წელს მათთვის გამოყოფილი ასიგნებები იმ პირობით, რომ არ დაიშვება ახალი დავალიანების დაგროვება, რისთვისაც მთელი პასუხისმგებლობა ეკისრებათ აღნიშნულ ორგანიზაციებს.

**მუხლი 22. სახელმწიფო ვალი**

1. სახელმწიფო საგარეო ვალდებულებების მომსახურებისა და დაფარვისათვის საქართველოს 2013 წლის სახელმწიფო ბიუჯეტით გათვალისწინებულია 665 000.0 ათასი ლარი:

ა) ძირითადი თანხის დაფარვა – 471 800.0 ათასი ლარი, მათ შორის:

– ორმხრივი კრედიტებისათვის – 65 140.0 ათასი ლარი;

– მრავალმხრივი კრედიტებისათვის – 296 580.0 ათასი ლარი;

- სახელმწიფოს მიერ საგარეო ფასიანი ქაღალდების გამოშვებით წარმოქმნილი ვალდებულებების დაფარვისათვის - 110 080.0 ათასი ლარი.

ბ) პროცენტის გადახდა – 193 200.0 ათასი ლარი, მათ შორის:

– ორმხრივი კრედიტებისათვის – 67 020.0 ათასი ლარი;

– მრავალმხრივი კრედიტებისათვის – 63 610.0 ათასი ლარი;

- სახელმწიფოს მიერ საგარეო ფასიანი ქაღალდების გამოშვებით წარმოქმნილი ვალდებულებების მომსახურებისათვის – 62 570.0 ათასი ლარი.

2. უფლება მიეცეს საქართველოს ფინანსთა სამინისტროს, ამ კანონით საგარეო ვალის მომსახურებისა და დაფარვისათვის გათვალისწინებული ასიგნებების ფარგლებში, კრედიტორი ქვეყნის მთავრობის თანხმობის შემთხვევაში, საქართველოს მთავრობის დადგენილებით განსაზღვრული წესით განახორციელოს საქართველოს იურიდიული პირებისათვის აღნიშნული სახსრებიდან თანხების ანაზღაურება ან შესაბამისი პროგრამების დაფინანსება ამ იურიდიული პირების მიერ კრედიტორი ქვეყნისათვის საგარეო ვალის

მომსახურებისა და დაფარვის ანგარიშში პროდუქციის რეალიზაციისათვის და მომსახურების გაწევისათვის.

3. „საქართველოს მთავრობის საქართველოს ეროვნული ბანკისადმი დავალიანების დაფარვის ღონისძიებების შესახებ“ საქართველოს მთავრობისა და საქართველოს ეროვნული ბანკის 2006 წლის 20 მარტის შეთანხმებაში ცვლილებების შეტანის თაობაზე“ შეთანხმების შესაბამისად, საქართველოს ეროვნული ბანკისთვის გადასახდელი პროცენტის მოცულობა განისაზღვროს 46 050.8 ათასი ლარით, ხოლო დასაფარავი ძირითადი თანხის მოცულობა – 35 000.0 ათასი ლარით.

4. „საქართველოს მთავრობის საქართველოს ეროვნული ბანკისადმი დავალიანების დაფარვის ღონისძიებების შესახებ“ საქართველოს მთავრობისა და საქართველოს ეროვნული ბანკის 2006 წლის 20 მარტის შეთანხმებაში ცვლილებების შეტანის თაობაზე“ შეთანხმების შესაბამისად განხორციელდეს საქართველოს მთავრობის მიერ 2012 წლის 15 მარტს გამოშვებული 520 846.0 ათასი ლარიდან სახელმწიფო ობლიგაციის განახლება 480 846.0 ათასი ლარის ოდენობით, წლიური 6 პროცენტი სარგებლის გადახდით, და 40 000.0 ათასი ლარის გადაფორმება სახელმწიფო ობლიგაციებად ღია ბაზრის ოპერაციებისათვის, წლიური 12 პროცენტი სარგებლის გადახდით.

5. „საქართველოს მთავრობის საქართველოს ეროვნული ბანკისადმი დავალიანების დაფარვის ღონისძიებების შესახებ“ საქართველოს მთავრობისა და საქართველოს ეროვნული ბანკის 2006 წლის 20 მარტის შეთანხმებაში ცვლილებების შეტანის თაობაზე“ შეთანხმების შესაბამისად განხორციელდეს საქართველოს მთავრობის მიერ 2009 წლის 15 მარტს გამოშვებული სახელმწიფო ობლიგაციების ღია ბაზრის ოპერაციებისათვის 8 000.0 ათასი ლარის მოცულობით დაფარვა, 2010 წლის 15 მარტს გამოშვებული სახელმწიფო ობლიგაციების ღია ბაზრის ოპერაციებისათვის 13 000.0 ათასი ლარის მოცულობით დაფარვა და 2011 წლის 15 მარტს გამოშვებული სახელმწიფო ობლიგაციების ღია ბაზრის ოპერაციებისათვის 14 000.0 ათასი ლარის მოცულობით დაფარვა.

6. სახაზინო ვალდებულებისა და სახაზინო ობლიგაციების გამოშვებით საშინაო ვალდებულების ცვლილება განისაზღვროს არაუმეტეს 100 000.0 ათასი ლარის წმინდა ზრდით. სახაზინო ვალდებულებისა და სახაზინო ობლიგაციების გამოშვება განხორციელოს საქართველოს ფინანსთა სამინისტრომ „სახელმწიფო ვალის შესახებ“ საქართველოს კანონის შესაბამისად. საქართველოს ფინანსთა სამინისტრომ სახაზინო ვალდებულებისა და სახაზინო ობლიგაციების დაფარვის აღრიცხვა განხორციელოს ბიუჯეტის შემოსულობების შესაბამისი მუხლის შემცირების გზით.

7. საქართველოს ფინანსთა სამინისტრო უფლებამოსილია სახაზინო ვალდებულებისა და სახაზინო ობლიგაციების გამოშვების ნაცვლად გამოიყენოს ხაზინის ერთიან ანგარიშზე არსებული თავისუფალი ნაშთი. ამასთანავე, სახაზინო ვალდებულებისა და სახაზინო ობლიგაციების გამოშვებით მიღებული სახსრების წმინდა მოცულობა და მათი გამოშვების ნაცვლად ხაზინის ერთიან ანგარიშზე არსებული თავისუფალი ნაშთის გამოყენება ჯამურად არ უნდა აღემატებოდეს 100 000.0 ათას ლარს.

#### **მუხლი 23. თანამდებობრივი სარგოები, პრემიები, დანამატები და დახმარებები**

1. უფლება მიეცეთ საქართველოს მინისტრებსა და სახელმწიფო მინისტრებს, მათდამი დაქვემდებარებული სამინისტროების აპარატების, საქვეუწყებო დაწესებულებებისა და ტერიტორიული ორგანოების საშტატო ნუსხები და თანამდებობრივი სარგოები განსაზღვრონ



საქართველოს მთავრობასთან შეთანხმებით. საქართველოს მთავრობის კანცელარიის საშტატო ნუსხას და თანამდებობრივ სარგოებს განსაზღვრავს საქართველოს პრემიერ-მინისტრი.

2. საქართველოს მთავრობასთან შეთანხმებას საჭიროებს აგრეთვე ცვლილებები დამტკიცებულ საშტატო ნუსხებსა და თანამდებობრივ სარგოებში, გარდა იმ შემთხვევებისა, როდესაც განხორციელებული ცვლილებების შედეგად უცვლელი რჩება საშტატო რიცხოვნობა, თანამდებობათა დასახელებები და თანამდებობრივი სარგოები.

3. 2013 წლის განმავლობაში საქართველოს სახელმწიფო, აფხაზეთის ავტონომიური რესპუბლიკის, აჭარის ავტონომიური რესპუბლიკისა და ადგილობრივი თვითმმართველი ერთეულების ბიუჯეტების დაფინანსებაზე მყოფი დაწესებულებებისა და ორგანიზაციების მუშაკებზე პრემიები, საქართველოს კანონმდებლობით დადგენილი დანამატები და დახმარებები გაიცეს მათთვის შესაბამისი ბიუჯეტებით დამტკიცებული ასიგნებების ფარგლებში. ამასთანავე, 2013 წლის განმავლობაში საქართველოს სახელმწიფო, აფხაზეთის ავტონომიური რესპუბლიკის, აჭარის ავტონომიური რესპუბლიკისა და ადგილობრივი თვითმმართველი ერთეულების ბიუჯეტების დაფინანსებაზე მყოფი მხარჯავი დაწესებულებები უფლებამოსილი არიან გაზარდონ მათთვის ხარჯების ეკონომიკური კლასიფიკაციის „შრომის ანაზღაურების“ მუხლით დამტკიცებული ასიგნებები არა უმეტეს იმავე მუხლით დამტკიცებული ასიგნების 1/12-ისა.

4. საქართველოს სახელმწიფო ბიუჯეტით გამოყოფილი ასიგნებების ფარგლებში მხარჯავ დაწესებულებებს უფლება აქვთ, „საჯარო სამსახურის შესახებ“ საქართველოს კანონის 71-ე მუხლის მე-3 პუნქტის დებულება გაავრცელონ მხოლოდ იმ მოსამსახურეებზე, რომლებზედაც 2006 წლის 1 იანვრამდე ვრცელდებოდა აღნიშნული მუხლის მოქმედება.

5. საქართველოს აღმასრულებელ ხელისუფლებაში დასაქმებულთათვის პრემიები, საქართველოს პრემიერ-მინისტრის გადაწყვეტილების შესაბამისად, შესაძლებელია გაიცეს საქართველოს მთავრობის კანცელარიისათვის გათვალისწინებული ასიგნებებიდან.

**მუხლი 24. შტატგარეშე მომუშავეთა რაოდენობა, მათი შრომის ანაზღაურება და საჯარო სამართლის იურიდიულ პირებში დასაქმებულთა შრომის ანაზღაურება**

1. საბიუჯეტო ორგანიზაციებსა და საჯარო სამართლის იურიდიულ პირებში შტატგარეშე მომუშავეთა რაოდენობა არ უნდა აღემატებოდეს საშტატო რიცხოვნობის 2%-ს. იმ ორგანიზაციებში, სადაც საშტატო რიცხოვნობის 2% შეადგენს 5 ერთეულზე ნაკლებს, ხელშეკრულებით დაქირავებულთა რაოდენობა არ უნდა აღემატებოდეს 5 ერთეულს.

2. შტატგარეშე მომუშავეთა საშუალო შრომის ანაზღაურება არ უნდა აღემატებოდეს შესაბამის საბიუჯეტო ორგანიზაციაში შტატით გათვალისწინებული თანამშრომლების საშუალო შრომის ანაზღაურებას.

3. საჯარო სამართლის იურიდიული პირის ხელმძღვანელის თანამდებობრივი სარგო არ უნდა აღემატებოდეს საქართველოს მინისტრის პირველი მოადგილის თანამდებობრივ სარგოს.

4. საჯარო სამართლის იურიდიული პირის შტატით გათვალისწინებული თანამშრომლების საშუალო თანამდებობრივი სარგო არ უნდა აღემატებოდეს 1 500 ლარს.

5. საჯარო სამართლის იურიდიული პირის საპრემიო ფონდის წლიური მოცულობა არ უნდა აღემატებოდეს შტატით გათვალისწინებულ თანამშრომელთა თანამდებობრივი სარგოების წლიური ოდენობის 20%-ს.

6. ამ მუხლით გათვალისწინებული შეზღუდვები არ ვრცელდება ავტონომიურ რესპუბლიკებსა და ადგილობრივ თვითმმართველ ერთეულებზე, ასევე იმ საჯარო სამართლის იურიდიულ პირებზე, რომლებიც საქართველოს კანონმდებლობით ითვლებიან

რელიგიურ ორგანიზაციებად, საჯარო სამართლის იურიდიულ პირზე – საზოგადოებრივ მაუწყებელზე და იმ საჯარო სამართლის იურიდიულ პირებზე, რომელთა საქართველოს სახელმწიფო, ავტონომიური რესპუბლიკების რესპუბლიკური და ადგილობრივი თვითმმართველი ერთეულების ბიუჯეტების ხარჯების ეკონომიკური კლასიფიკაციის მუხლით განსაზღვრული დაფინანსება არ აღემატება მათი საერთო შემოსულობების 25%-ს.

7. ამ მუხლით გათვალისწინებული შეზღუდვებიდან გამონაკლისი შესაძლებელია დაშვებულ იქნეს საქართველოს მთავრობასთან შეთანხმებით.

**მუხლი 25. შეზღუდვები საქართველოს სამინისტროების მიერ საქართველოს სახელმწიფო ბიუჯეტიდან ხარჯის გაწევაზე**

1. საქართველოს მთავრობა უფლებამოსილია შეაჩეროს საქართველოს სამინისტროებისათვის ბიუჯეტით გათვალისწინებული თანხების ფარგლებში გადახდის განხორციელება საბიუჯეტო კლასიფიკაციის კოდებისა და მუხლების მიხედვით.

2. საქართველოს 2013 წლის სახელმწიფო ბიუჯეტის საბიუჯეტო სახსრებით „სახელმწიფო შესყიდვების შესახებ“ საქართველოს კანონის შესაბამისად განხორციელებული ტენდერების შედეგად წარმოქმნილი ეკონომიის სხვა მიზნით გამოყენების საკითხი საქართველოს სამინისტროებმა უნდა დააყენონ საქართველოს ფინანსთა სამინისტროს წინაშე, რომელიც აღნიშნულ ინფორმაციას წარუდგენს საქართველოს პრემიერ-მინისტრს. საქართველოს პრემიერ-მინისტრის მიერ უარყოფითი გადაწყვეტილების მიღების შემთხვევაში საქართველოს მთავრობა იღებს გადაწყვეტილებას აღნიშნული ეკონომიის ამ კანონით გათვალისწინებულ საერთო-სახელმწიფოებრივი მნიშვნელობის გადასახდელებში მიმართვის თაობაზე. საერთო-სახელმწიფოებრივი მნიშვნელობის გადასახდელებში მიმართული თანხების საერთო მოცულობა არ უნდა აღემატებოდეს ამ კანონით დამტკიცებული საერთო-სახელმწიფოებრივი მნიშვნელობის გადასახდელების მოცულობის 2%-ს.

**მუხლი 26. წლის განმავლობაში მიღებული ფულადი გრანტები და მიზნობრივი დაფინანსება**

სამინისტროებისა და უწყებების მიერ ფულადი გრანტების/მიზნობრივი დაფინანსების სახით მიღებული სახსრების აღრიცხვა და ხარჯვა განხორციელდეს საქართველოს ფინანსთა სამინისტროს მიერ დამტკიცებული წესის შესაბამისად და ამ სახით მიღებული შემოსავლები და გაწეული გადასახდელები აისახოს საქართველოს 2013 წლის სახელმწიფო ბიუჯეტის შესრულების ანგარიშსა და ანგარიშგებაში.

**მუხლი 27. საზღვარგარეთ საქართველოს დიპლომატიური წარმომადგენლობებისა და საკონსულო დაწესებულებების შემოსულობათა ხარჯვა**

„საქართველოს საგარეო საქმეთა სამინისტროს სისტემაში შემავალი ბიუჯეტის მხარჯავი ერთეულების მიერ მიღებული საკონსულო მოსაკრებლის, დელეგირებული უფლებამოსილების ფარგლებში საკონსულო თანამდებობის პირის მიერ გაწეული მომსახურების საფასურისა და ბიუჯეტის სხვა შემოსულობების აღრიცხვისა და გამოყენების წესის შესახებ“ საქართველოს პრეზიდენტის 2010 წლის 15 ოქტომბრის №835 ბრძანებულების შესაბამისად, საზღვარგარეთ საქართველოს დიპლომატიური წარმომადგენლობებისა და საკონსულო დაწესებულებების მიერ მიღებული საკონსულო მოსაკრებლის, დელეგირებული უფლებამოსილების ფარგლებში საკონსულო თანამდებობის პირის მიერ გაწეული მომსახურების საფასურისა და ბიუჯეტის სხვა შემოსულობების ხარჯვა განხორციელდეს ადგილზე, შესაბამისი წარმომადგენლობისა და დაწესებულებისათვის ამ კანონით დამტკიცებული ასიგნებების ფარგლებში.

მუხლი 28. საჯარო სამართლის იურიდიული პირების და ზოგიერთი არასამეწარმეო (არაკომერციული) იურიდიული პირის ბიუჯეტების შესრულების მიმოხილვა

საქართველოს მთავრობამ 2013 წლის 1 მარტამდე განსაზღვროს ის საჯარო სამართლის იურიდიული პირები და არასამეწარმეო (არაკომერციული) იურიდიული პირები, რომლებიც საქართველოს ფინანსთა სამინისტროს წარუდგენენ თავიანთი 2013 წლის ბიუჯეტების შესრულების ანგარიშებს საქართველოს მთავრობის მიერ დადგენილი წესის შესაბამისად.

მუხლი 29. საქართველოს რეგიონული განვითარებისა და ინფრასტრუქტურის სამინისტროს მიერ ზოგიერთი ღონისძიების დაფინანსება

1. რეგიონებში წყალმომარაგების მხარდაჭერის ღონისძიებების დაფინანსების მიზნით საქართველოს რეგიონული განვითარებისა და ინფრასტრუქტურის სამინისტრომ ამ კანონით მისთვის დამტკიცებული ასიგნებებიდან 10 000.0 ათასი ლარი გადაურიცხოს შეზღუდული პასუხისმგებლობის საზოგადოებას - „საქართველოს გაერთიანებული წყალმომარაგების კომპანიას“.

2. საქართველოს რეგიონული განვითარებისა და ინფრასტრუქტურის სამინისტრომ ამ კანონით მისთვის დამტკიცებული ასიგნებებიდან 1 000.0 ათასი ლარი მიმართოს შეზღუდული პასუხისმგებლობის საზოგადოების - „საქართველოს მყარი ნარჩენების მართვის კომპანიის“ კაპიტალის გასაზრდელად.

მუხლი 30. საქართველოს პარლამენტის მიერ ზოგიერთი ღონისძიების დაფინანსება

უფლება მიეცეს საქართველოს პარლამენტს, პარლამენტის წევრის გარდაცვალების შემთხვევაში ამ კანონით მისთვის დამტკიცებული ასიგნებების ფარგლებში დააფინანსოს დაკრძალვასთან და სასაფლაოს მოწყობასთან დაკავშირებული ყველა ღონისძიება.

მუხლი 31. საქართველოს თავდაცვის სამინისტროს მიერ ზოგიერთი ღონისძიების დაფინანსება

1. უფლება მიეცეს საქართველოს თავდაცვის სამინისტროს, 2012 წელს „ხარჯების“ და „არაფინანსური აქტივების ზრდის“ მუხლებით გათვალისწინებული ასიგნებებით შესრულებული სამუშაოების დაფინანსება, რომელთა უწყვეტი განხორციელებაც აუცილებელია შეიარაღებული ძალების აღმშენებლობისა და თავდაცვისუნარიანობის ამაღლების მიზნით სახელმწიფოს მიერ ნაკისრი ვალდებულებების შესასრულებლად, განხორციელოს ამ კანონით საქართველოს თავდაცვის სამინისტროსთვის „ხარჯების“ და „არაფინანსური აქტივების ზრდის“ მუხლებით დამტკიცებული ასიგნებების ფარგლებში.

2. საქართველოს თავდაცვის მინისტრის ინდივიდუალური ადმინისტრაციულ-სამართლებრივი აქტით განსაზღვრულ შემთხვევაში და დაწესებული ლიმიტის ფარგლებში საქართველოს თავდაცვის სამინისტროს ქვედანაყოფების (ერთეულების) მიერ შესასყიდ საქონელზე, სამუშაოსა და მომსახურებაზე საქართველოს თავდაცვის მინისტრის ამავე აქტით დადგენილი სტრუქტურული ქვედანაყოფები (ერთეულები) ითვლებიან შემსყიდველ ორგანიზაციებად და ეკისრებათ სახელმწიფო შესყიდვების შესახებ საქართველოს კანონმდებლობით გათვალისწინებული უფლება-მოვალეობანი და პასუხისმგებლობა.

3. საქართველოს თავდაცვის სამინისტროს სისტემაში მოქმედი საჯარო სამართლის იურიდიული პირების და არასამეწარმეო (არაკომერციული) იურიდიული პირების ზოგიერთი ღონისძიების დაფინანსება (მათ შორის, შრომის ანაზღაურების და მუშაკთა სოციალური დაცვის მიზნით ხარჯების გაწევა) ან/და შესაბამისი ქონებით უზრუნველყოფა



საჭიროების შემთხვევაში შესაძლებელია განხორციელდეს ცენტრალიზებულად, ამ კანონით საქართველოს თავდაცვის სამინისტროსთვის დამტკიცებული ასიგნებების ფარგლებში.

**მუხლი 32. საქართველოს ოკუპირებული ტერიტორიებიდან იძულებით გადაადგილებულ პირთა, განსახლებისა და ლტოლვილთა სამინისტროს მიერ განსახორციელებელი ღონისძიებები**

1. 2013 წლისათვის ორგანიზებულად განსახლებული ერთი დევნილის, ლტოლვილის ან ჰუმანიტარული სტატუსის მქონე პირის მიერ მოხმარებული ელექტროენერჯის საფასურის დაფინანსება თვეში განისაზღვროს ქალაქ თბილისში 13.48 ლარით, ხოლო საქართველოს სხვა რეგიონებში – 12.98 ლარით. აღნიშნული დაფინანსება ცენტრალიზებულად განახორციელოს საქართველოს ოკუპირებული ტერიტორიებიდან იძულებით გადაადგილებულ პირთა, განსახლებისა და ლტოლვილთა სამინისტრომ.

2. დევნილთა, ლტოლვილისა და ჰუმანიტარული სტატუსების მქონე პირთა ორგანიზებულად განსახლების ობიექტების ადმინისტრაციის, საყოფაცხოვრებო და კომუნალური მომსახურების ხარჯები (მათ შორის, ობიექტებში განსახლებულ დევნილთა, ლტოლვილისა და ჰუმანიტარული სტატუსების მქონე პირთა მიერ მოხმარებული წყლის, ნარჩენების გატანის, ასენიზაციისა და დეზინფექცია-დერატიზაციის, ჩასახლების ობიექტებში მომსახურებისა და მიმდინარე შეკეთების სხვა ხარჯები) ერთ დევნილზე, ლტოლვილის ან ჰუმანიტარული სტატუსის მქონე პირზე თვეში განისაზღვროს ქალაქ თბილისში არა უმეტეს 10.2 ლარით, ხოლო საქართველოს სხვა რეგიონებში – არა უმეტეს 5 ლარით. აღნიშნულის დაფინანსება განხორციელდეს სახელშეკრულებო ვალდებულებების შესაბამისად. ხელშეკრულების პირობებს და მის გასაფორმებლად საჭირო დოკუმენტაციას ადგენს საქართველოს ოკუპირებული ტერიტორიებიდან იძულებით გადაადგილებულ პირთა, განსახლებისა და ლტოლვილთა სამინისტრო.

**მუხლი 33. საქართველოს შრომის, ჯანმრთელობისა და სოციალური დაცვის სამინისტროს მიერ განსახორციელებელი ღონისძიებები**

1. ამ კანონით საქართველოს შრომის, ჯანმრთელობისა და სოციალური დაცვის სამინისტროსთვის დამტკიცებული ასიგნებების ფარგლებში საქართველოს შრომის, ჯანმრთელობისა და სოციალური დაცვის სამინისტროს სისტემაში განსახორციელებელ ცალკეულ ღონისძიებებში გაგრძელდეს და აუცილებლობის შემთხვევაში, შემოდებულ იქნეს ღონისძიებათა ნაწილის ანაზღაურება მოსახლეობის მიერ თანაგადახდის პრინციპით. თანაგადახდის წესს, ფორმასა და მოცულობას განსაზღვრავს საქართველოს მთავრობა.

2. ამ კანონით საქართველოს შრომის, ჯანმრთელობისა და სოციალური დაცვის სამინისტროს პროგრამებისათვის – „სოციალური დაცვა და საპენსიო უზრუნველყოფა“ და „ჯანმრთელობის ხელშეწყობის პროგრამა“ – გათვალისწინებული ასიგნებების ფარგლებში განსახორციელებელ ღონისძიებათა დაფინანსების, თანადაფინანსების, ანგარიშსწორების წესებსა და ძირითად პრინციპებს განსაზღვრავს საქართველოს მთავრობა, თუ საქართველოს კანონმდებლობით სხვა რამ არ არის დადგენილი.

3. „საპენსიო უზრუნველყოფის“ ფარგლებში:

- ა) გაიცეს სახელმწიფო პენსია და სახელმწიფო კომპენსაცია;
- ბ) „საპენსიო პაკეტის“ მთლიანი მოცულობა და მასში შემავალი ფულადი და არაფულადი კომპონენტების ოდენობების განისაზღვროს საქართველოს მთავრობის მიერ;
- გ) გაიცეს საყოფაცხოვრებო სუბსიდია „სოციალური შეღავათების მონეტიზაციის შესახებ“ საქართველოს მთავრობის 2007 წლის 11 იანვრის №4 დადგენილების შესაბამისად;
- დ) დაფინანსდეს საქართველოს მთავრობის მიერ განსაზღვრული სხვა ღონისძიებები.



#### 4. „სოციალური დახმარებების“ ფარგლებში:

- ა) დაფინანსდეს „სოციალურ პაკეტში“ შემავალი ფულადი გასაცემელი/გასაცემლები;
- ბ) „სოციალურ პაკეტში“ შემავალი ფულადი და არაფულადი კომპონენტების გადანაწილების პირობები რეგულირდება საქართველოს მთავრობის დადგენილებით.
- გ) გაგრძელდეს „სოციალური დახმარების შესახებ“ საქართველოს მთავრობის 2006 წლის 28 ივლისის №145 დადგენილებით გათვალისწინებული საარსებო შემწეობისა და რეინტეგრაციის შემწეობის ანაზღაურების გაცემა საქართველოს მთავრობის მიერ განსაზღვრული წესითა და პირობებით;
- დ) გაგრძელდეს დევნილთა, ლტოლვილთა და ჰუმანიტარული სტატუსის მქონე პირთა შემწეობების გაცემა. ამასთანავე, ორგანიზებულად განსახლებულ ერთ დევნილზე, ლტოლვილზე და ჰუმანიტარული სტატუსის მქონე პირზე გასაცემი ყოველთვიური შემწეობა განისაზღვროს 22 ლარის ოდენობით, ხოლო კერძო სექტორში განსახლებულ ერთ დევნილზე, ლტოლვილზე და ჰუმანიტარული სტატუსის მქონე პირზე გასაცემი ყოველთვიური შემწეობა – 28 ლარის ოდენობით;
- ე) გაგრძელდეს ორსულობის, მშობიარობისა და ბავშვის მოვლის, ასევე ახალშობილის შვილად აყვანის გამო და დროებითი შრომისუნარობის გამო დახმარებების გაცემა საქართველოს შრომის, ჯანმრთელობისა და სოციალური დაცვის სამინისტროს მიერ დადგენილი წესითა და პირობებით;
- ვ) დაფინანსდეს ამ პუნქტით გათვალისწინებული ღონისძიებების განხორციელებასთან დაკავშირებული ყველა საჭირო ღონისძიება;
- ზ) დაფინანსდეს საქართველოს მთავრობის მიერ განსაზღვრული სხვა ღონისძიებები;

5. უფლება მიეცეს საქართველოს მთავრობას, განსაზღვროს 2012 წლის შრომის, ჯანმრთელობისა და სოციალური დაცვის ის სახელმწიფო პროგრამები/მათი ღონისძიებები/მოცულობები, რომელთა განხორციელებაც უწყვეტად გაგრძელდება 2013 წლის 1 იანვრიდან საქართველოს შრომის, ჯანმრთელობისა და სოციალური დაცვის სამინისტროს სისტემაში განსახორციელებელი 2013 წლის სახელმწიფო პროგრამების დამტკიცებამდე და ამ პროგრამებით გათვალისწინებული მიმწოდებლების გამოვლენამდე „სახელმწიფო შესყიდვების შესახებ“ საქართველოს კანონის მოთხოვნათა შესაბამისად ან ვაუჩერის პირობების გათვალისწინებით.

6. საქართველოს შრომის, ჯანმრთელობისა და სოციალური დაცვის სამინისტროს სისტემაში ამ კანონით გათვალისწინებული შესაბამისი ასიგნებების ფარგლებში განსახორციელებელი ღონისძიებებისა და მათი კომპონენტების დამტკიცებამდე ან/და „სახელმწიფო შესყიდვების შესახებ“ საქართველოს კანონის მოთხოვნათა შესრულებამდე ან ვაუჩერის პირობების შესაბამისად შესაბამისი მიმწოდებლების გამოვლენამდე გაგრძელდეს 2012 წლის შრომის, ჯანმრთელობისა და სოციალური დაცვის სახელმწიფო პროგრამებით განსაზღვრული ის ღონისძიებები, რომელთა უწყვეტი განხორციელებაც აუცილებელია სახელმწიფოს მიერ ნაკისრი ვალდებულებების შესასრულებლად, და ხელშეკრულებები გაფორმდეს იმავე მომწოდებლებთან. ამასთანავე, აღნიშნულის შესახებ ეცნობოს საქართველოს პარლამენტის ჯანმრთელობის დაცვისა და სოციალურ საკითხთა კომიტეტს და საჯარო სამართლის იურიდიულ პირს – კონკურენციისა და სახელმწიფო შესყიდვების სააგენტოს.

7. საქართველოს შრომის, ჯანმრთელობისა და სოციალური დაცვის სამინისტროს სახელმწიფო პროგრამების ფარგლებში 2012 წელს შესრულებული სამუშაოები დაფინანსდეს

ამ კანონით საქართველოს შრომის, ჯანმრთელობისა და სოციალური დაცვის სამინისტროსთვის დამტკიცებული ასიგნებებიდან.

8. საქართველოს შრომის, ჯანმრთელობისა და სოციალური დაცვის სამინისტროს სახელმწიფო პროგრამების ფარგლებში 2012 წელს გაცემული ვაუჩერები (შესაბამისი ვაუჩერის პირობების გათვალისწინებით) და „რეფერალური მომსახურების“ სახელმწიფო პროგრამის „სტიქიური უბედურებების, კატასტროფების, საგანგებო სიტუაციების, კონფლიქტების რეგიონებში დაზარალებულ მოქალაქეთა და საქართველოს მთავრობის მიერ განსაზღვრული სხვა შემთხვევების დროს მოსახლეობის სამედიცინო დახმარების კომპონენტის“ ფარგლებში მიღებული გადაწყვეტილებები, რომლებიც ვერ დაფინანსდა 2012 წელს, დაფინანსდეს ამ კანონით შესაბამისი პროგრამებისათვის გათვალისწინებული ასიგნებებიდან.

9. ამ კანონით დამტკიცებული პროგრამული კოდის „35 03 02 02 – იმუნიზაცია“ ფარგლებში ვაქცინებისა და შპრიცების შესყიდვა განხორციელდეს გაეროს ბავშვთა ფონდის მეშვეობით, გამარტივებული შესყიდვით, ხოლო იმ ვაქცინებისა და შპრიცების შესყიდვა, რომელთა შესყიდვაც ვერ ხორციელდება გაეროს ბავშვთა ფონდის მეშვეობით, – „სახელმწიფო შესყიდვების შესახებ“ საქართველოს კანონის შესაბამისად.

10. ქალაქ თბილისში სასწრაფო დახმარების ფუნქციონირებისათვის საჭირო ღონისძიებები დაფინანსდეს ქალაქ თბილისის ბიუჯეტიდან, საქართველოს კანონმდებლობით დადგენილი წესით.

**მუხლი 34. ყაზბეგის მუნიციპალიტეტისა და დუშეთის მუნიციპალიტეტის მაღალმთიანი სოფლების მოსახლეობისათვის მიწოდებული ბუნებრივი აირის ღირებულების ანაზღაურება**

1. ყაზბეგის მუნიციპალიტეტში მუდმივად მცხოვრები მოსახლეობისათვის ანაზღაურდეს 2012 წლის 1 დეკემბრიდან 2013 წლის 15 მაისამდე პერიოდში თითოეულ აბონენტზე თვეში 700 მ<sup>3</sup> (მაისში – 350 მ<sup>3</sup>) ბუნებრივი აირის საფასური, გამანაწილებელი კომპანიის მიერ წარმოდგენილი და მუნიციპალიტეტის გამგეობის მიერ სათანადოდ დამოწმებული აბონენტების ნუსხის მიხედვით, ხოლო 2013 წლის 15 ოქტომბრიდან 30 ნოემბრამდე პერიოდში – თითოეულ აბონენტზე თვეში არა უმეტეს 700 მ<sup>3</sup>-ისა (ოქტომბერში – არა უმეტეს 350 მ<sup>3</sup>-ისა).

2. დუშეთის მუნიციპალიტეტის მაღალმთიანი სოფლების (სეთურნის, ჯალმიანის, ზაქანის, ხადის და კაიშაურნის) მოსახლეობის მიერ მოხმარებული ბუნებრივი აირის ღირებულება ანაზღაურდეს 2012 წლის 1 დეკემბრიდან 2013 წლის 15 მაისამდე და 2013 წლის 15 ოქტომბრიდან 30 ნოემბრამდე პერიოდებში – თითოეულ აბონენტზე თვეში არა უმეტეს 700 მ<sup>3</sup>-ისა (მაისსა და ოქტომბერში – არა უმეტეს 350 მ<sup>3</sup>-ისა).

3. ამ მუხლის პირველი და მე-2 პუნქტებით გათვალისწინებული შეღავათები გავრცელდეს იმ აბონენტებზე, რომლებიც ირიცხებოდნენ ყაზბეგის მუნიციპალიტეტში და დუშეთის მუნიციპალიტეტის მაღალმთიან სოფლებში (სეთურნი, ჯალმიანი, ზაქანი, ხადა და კაიშაურნი) 2010 წლის 1 იანვრის მდგომარეობით.

**მუხლი 35. სამხრეთ ოსეთის ადმინისტრაციის მიერ განსაზღვრული ღონისძიებები**

2013 წლის განმავლობაში სამხრეთ ოსეთის ადმინისტრაციის ხელმძღვანელი უფლებამოსილია ადმინისტრაციისათვის ამ კანონით დამტკიცებული ასიგნებებიდან თავისი გადაწყვეტილების საფუძველზე გასცეს ერთჯერადი დახმარებები.

**თავი IX**  
**დასკვნითი დებულებანი**

მუხლი 36. კანონის ამოქმედება

1. ეს კანონი ამოქმედდეს 2013 წლის 1 იანვრიდან.

2. ძალადაკარგულად გამოცხადდეს საქართველოს 2012 წლის 9 დეკემბრის კანონი „საქართველოს 2012 წლის სახელმწიფო ბიუჯეტის შესახებ“ (საქართველოს საკანონმდებლო მაცნე ([www.matsne.gov.ge](http://www.matsne.gov.ge)), 21.12.2011, სარეგისტრაციო კოდი: 190020010.05.001.016522)

საქართველოს პრეზიდენტი

მიხეილ სააკაშვილი

თბილისი,  
2012 წლის  
№

## გ ა ნ მ ა რ ტ ე ბ ი თ ი ბ ა რ ა თ ი

“საქართველოს 2013 წლის სახელმწიფო ბიუჯეტის შესახებ”

საქართველოს კანონის პროექტზე

ა) ზოგადი ინფორმაცია კანონპროექტის შესახებ:

ა.ა) კანონპროექტის მიღების მიზეზი

საქართველოს კონსტიტუციის 93-ე მუხლით დაკისრებული ვალდებულება;

ბ) კანონპროექტის მიზანი

2013 წლის სახელმწიფო ბიუჯეტის ფინანსური ნუსხის დამტკიცება;

გ) კანონპროექტის ძირითადი არსი

სახელმწიფო ბიუჯეტის პროექტს საფუძვლად დაედო საქართველოს მთავრობის პროგრამა - „მეტი სარგებელი ხალხს“.

2013 წლის ბიუჯეტში ასახვას ჰპოვებს ყველა ის საჭირო რესურსი, რომელიც უზრუნველყოფს მთავრობის პროგრამის - „მეტი სარგებელი ხალხს“ მიზნების მიღწევას.

მთავრობის პროგრამით განსაზღვრულია ძირითადი მიმართულებები, რომლებიც მომდევნო 4 წლის განმავლობაში შემდეგი მოცულობით დაფინანსდება:

- მოსახლეობის საპენსიო უზრუნველყოფა - 6 000 000 000.0 ლარი;
- სოციალური დახმარებები - 3 000 000 000.0 ლარი;
- ჯანმრთელობის დაზღვევა - 3 000 000 000.0 ლარი;
- სოფლის განვითარება - 4 000 000 000.0 ლარი;
- განათლება - 4 000 000 000.0 ლარი;

ამ მიზნით 2013 წლის სახელმწიფო ბიუჯეტის პროექტში მნიშვნელოვნად არის გაზრდილი ყველა პრიორიტეტული სფეროს დაფინანსება, მათ შორის:

- საქართველოს შრომის, ჯანმრთელობისა და სოციალური დაცვის სამინისტროს დაფინანსება იზრდება 29,3%-ით და განისაზღვრება 2 339,5 მლნ ლარის ოდენობით. აღნიშნული თანხის ფარგლებში:
  - მოსახლეობის სოციალურ დაცვასა და საპენსიო უზრუნველყოფაზე მიიმართება 1 830,5 მლნ ლარი. გათვალისწინებულია საპენსიო პაკეტის ზრდა 100 დოლარამდე, 1000 ლარიანი ვაუჩერები და სხვა სოციალური დახმარებები;
  - მოსახლეობის ჯანმრთელობის დაცვის ხელშეწყობისთვის მიიმართება 450,0 მლნ ლარი, საიდანაც 323,6 მლნ ლარი მოხმარდება მოსახლეობის დაზღვევას.

სახელმწიფო დაზღვევის არსებულ ბენეფიციარებს დაემატება ახალი კატეგორიის ბენეფიციარები და ჯამში 2013 წელს დაზღვეულთა რაოდენობა მიაღწევს 3,0 მლნ მოქალაქეს;

- გაგრძელდება სამედიცინო ინფრასტრუქტურის მშენებლობა-რეაბილიტაცია, დაინერგება ელექტრონული ჯანდაცვის პროგრამები, რაც ხელს შეუწყობს ჯანდაცვის სისტემის ეფექტურ მართვას;
- საქართველოს სოფლის მეურნეობის სამინისტროს დაფინანსება იზრდება 22,4%-ით. გამოყოფილი თანხის ფარგლებში უფრო მეტი მოცულობით დაფინანსდება სასოფლო-სამეურნეო ტექნიკის განახლება, სარწყავი სისტემების მშენებლობა-რეაბილიტაცია, სოფლის მეურნეობაში თანამედროვე ტექნოლოგიების დანერგვა და სხვა პროგრამები. სამინისტროს დაფინანსების ზრდის გარდა სოფლის განვითარების მიზნით კიდევ უფრო დიდი მოცულობით გაგრძელდება სოფლის მხარდაჭერის პროგრამების დაფინანსება, მათ შორის სოფლებთან დამაკავშირებელი და სოფლის გზების რეაბილიტაცია, სოფლების გაზიფიცირება და გამრიცხველიანება, წყლის სისტემების რეაბილიტაცია, სოფლების ინტერნეტიზაცია და სვა პროგრამები.
- საქართველოს განათლებისა და მეცნიერების სამინისტროს დაფინანსება იზრდება 6,5%-ით. გამოყოფილი თანხის ფარგლებში გაგრძელდება სერტიფიცირებული მასწავლებლების ხელფასების ზრდა, უფრო მეტი მოცულობით დაფინანსდება საჯარო სკოლების რეაბილიტაცია და ახალი სკოლების მშენებლობა. გაგრძელდება მომავლის კლასების გახსნა, სოციალურად დაუცველი მოსწავლეების სახელმძღვანელოებით უზრუნველყოფა, პროფესიული განათლების ვაუჩერების და სხვა საგანმანათლებლო პროგრამების დაფინანსება;

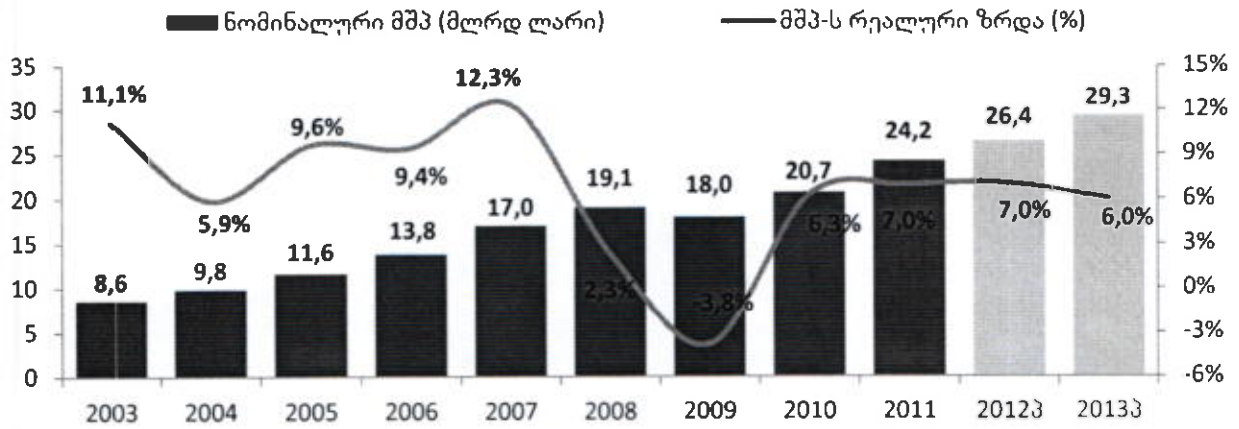
#### ძირითადი მაკროეკონომიკური მაჩვენებლები

2013 წლის სახელმწიფო ბიუჯეტის პროექტის შემუშავებისას მხედველობაში იქნა მიღებული საქართველოს ეკონომიკური განვითარების მიმდინარე წლის განვლილი პერიოდი და მომავალი წლისათვის არსებული პროგნოზები. განვლილი რვა თვის მონაცემებით მთლიანი შიდა პროდუქტის რეალურმა ზრდამ 7,5% ხოლო მშპ-ს დეფლატორმა 0,3% შეადგინა, რისი გათვალისწინებითაც წლიური მშპ-ს ზრდის პროგნოზი 7,0%-ს, ხოლო დეფლატორის პროგნოზი 2,0%-ს შეადგენს. მსოფლიო ეკონომიკაში არსებული ტენდენციების გათვალისწინებით, საერთაშორისო სავალუტო ფონდთან შეთანხმებით, მომავალი წლის ფისკალური და მაკროეკონომიკური მაჩვენებლები კვლავ კონსერვატიულად არის დაგეგმილი და 2013 წლისთვის მშპ-ს რეალური ზრდის პროგნოზი 6,0%-ს ხოლო მშპ-ს დეფლატორის 4,5%-ს შეადგენს.

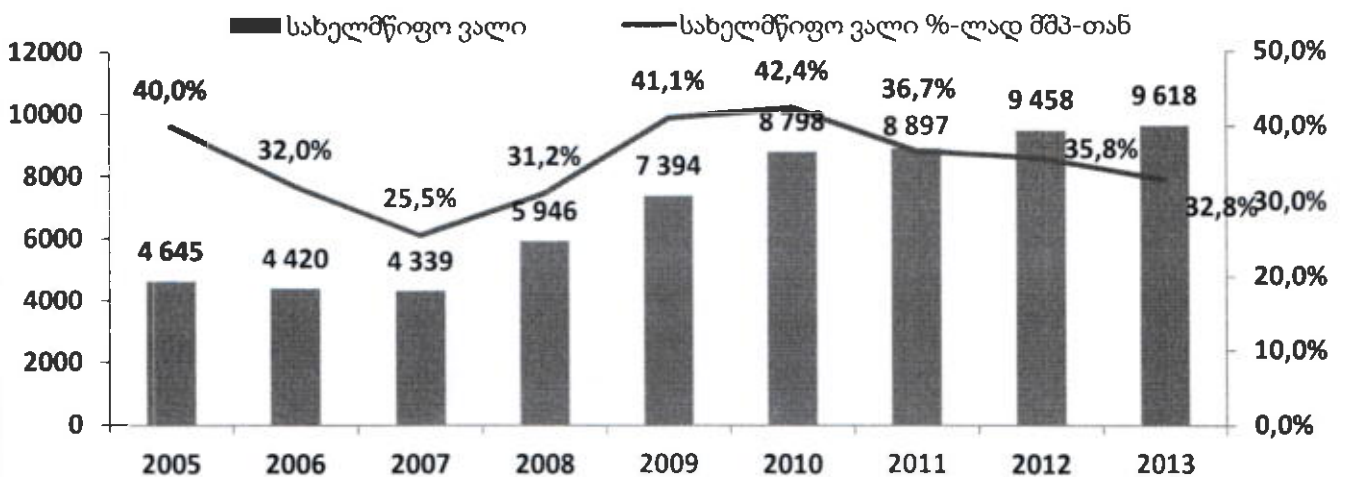
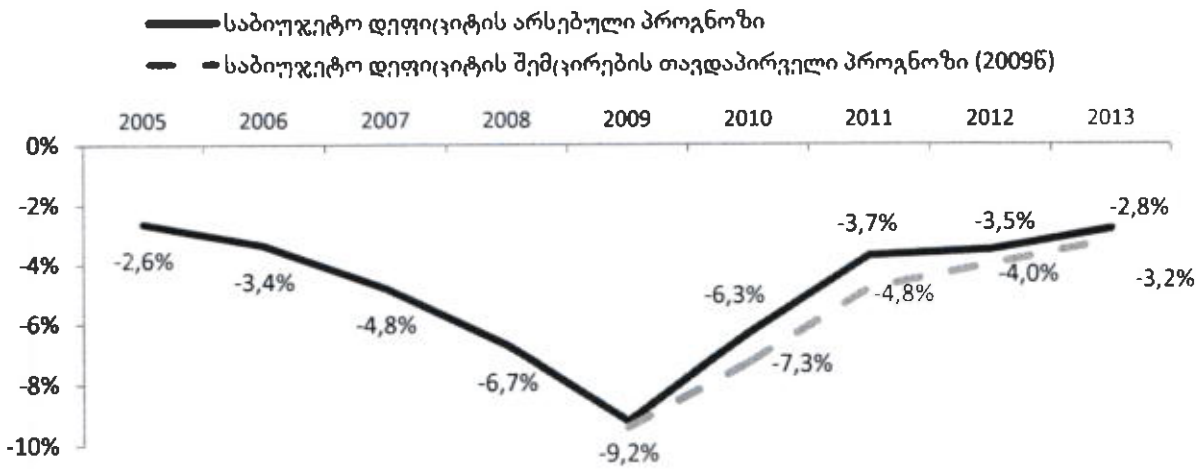
განახლებული მაკროეკონომიკური პარამეტრებიდან გამომდინარე 2012 წლის ნომინალური მშპ-ს პროგნოზი 26 443,7 მლნ ლარს შეადგენს. 2013 წელს, ნომინალურ გამოხატულებაში საქართველოს



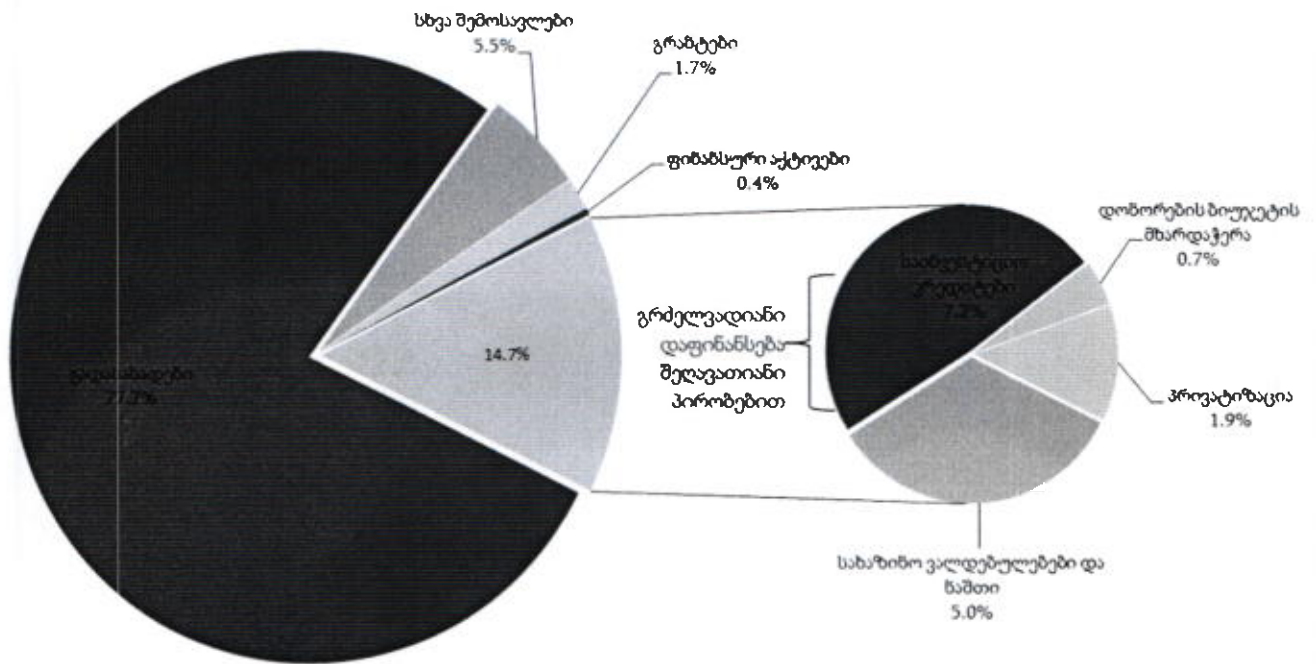
ეკონომიკა 2 848,0 ლარით გაიზარდა და მთლიანი შიდა პროდუქტის მაჩვენებელი 29 291,7 ლარი იქნება.



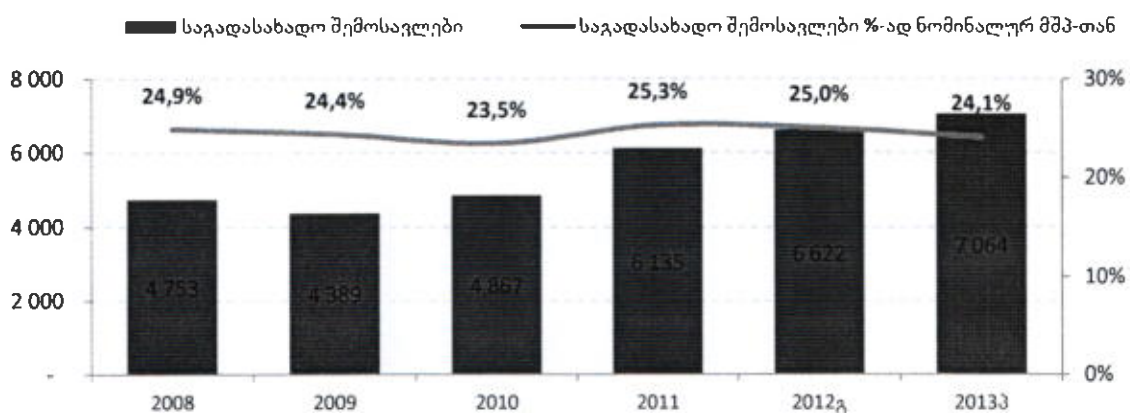
მთავრობის ერთ-ერთი ძირითადი პრიორიტეტის მაკროეკონომიკური სტაბილურობის უზრუნველყოფის მიზნით კვლავ გაგრძელდება საბიუჯეტო დეფიციტის და სახელმწიფო ვალის შემცირების ტენდენცია. წამოადგენილი პროექტის მიხედვით მთლიანი შიდა პროდუქტის მიმართ საბიუჯეტო დეფიციტი 3.5%-დან 2,8%-მდე, ხოლო სახელმწიფო ვალის მოცულობა 36,5%-დან 32,8%-მდე მცირდება.



ნაერთი ბიუჯეტის საფინანსო რესურსი ძირითადად კვლავ საგადასახადო და სხვა მიმდინარე შემოსავლებისგან შედგება და მათი წილი საფინანსო რესურსის მთლიან მოცულობაში 85,0%-ს აღემატება.



საგადასახადო შემოსავლების გაანგარიშებისას გათვალისწინებულ იქნა მაკროეკონომიკური პროგნოზები და მოქმედი საგადასახადო კანონმდებლობა, რომლის მიხედვითაც საშემოსავლო გადასახადის განაკვეთი 20%-დან 18%-მდე მცირდება (დივიდენდებზე 5,0%-დან 3,0%-მდე). ნაერთი ბიუჯეტის საგადასახადო შემოსავლების საპროგნოზო მაჩვენებელი განისაზღვრა 7 064,0 მლნ ლარით, რაც მთლიანი შიდა პროდუქტის 24,1%-ს შეადგენს, ხოლო მიმდინარე წლის გეგმიურ მაჩვენებელზე 442,0 მლნ ლარით მეტია.



2014 წლისათვის თავისუფლების აქტით განსაზღვრული მაჩვენებლების მიღწევისათვის მთავრობა კვლავ აგრძელებს მშპ-ს მიმართ სახელმწიფო ხარჯების შემცირების პოლიტიკას. წარმოდგენილი პროექტის მიხედვით ნაერთი ბიუჯეტის გადასახდელები მშპ-ს მიმართ 2012 წელს არსებული 32,9%-იდან მცირდება 31,0%-მდე. ნაერთი ბიუჯეტის ხარჯები შეადგენს მშპ-ს 23,2%-ს, არაფინანსური აქტივების ზრდა 5,6%-ს, ფინანსური აქტივების ზრდა 0,4%-ს, ხოლო ვალდებულებების კლება 1,8%-ს.

ნომინალურ გამოხატულებაში ნაერთი ბიუჯეტის გადასახდელების მთლიანი მოცულობა 9 089,0 მლნ ლარს შეადგენს, რაც მიმდინარე წლის მაჩვენებელზე 383,0 მლნ ლარით მეტია.

### სახელმწიფო ბიუჯეტის შემოსავლები

საქართველოს 2013 წლის სახელმწიფო ბიუჯეტის შემოსავლების საპროგნოზო მაჩვენებელი 7 234,0 მლნ ლარით განისაზღვრა.

2013 წელს სახელმწიფო ბიუჯეტის გადასახადების საპროგნოზო მაჩვენებელი 6 730,0 მლნ ლარით განისაზღვრა და მთლიანი შიდა პროდუქტის 23,0% შეადგენს.

გადასახადების საპროგნოზო მაჩვენებლები ცალკეული გადასახადების სახეების მიხედვით შემდეგია:

- საშემოსავლო გადასახადის საპროგნოზო მაჩვენებელი განისაზღვრა 1 583,0 მლნ ლარით, რაც მშპ-ის 5,4 პროცენტია და 2012 წლის საპროგნოზო მაჩვენებელთან შედარებით 0,9 პროცენტით მცირდება;
- მოგების გადასახადის საპროგნოზო მაჩვენებელი განისაზღვრა 994,0 მლნ ლარით, რაც მშპ-ის 3,4 პროცენტია და 2012 წლის საპროგნოზო მაჩვენებელთან შედარებით 10,4 პროცენტით იზრდება;
- დამატებული ღირებულების გადასახადის საპროგნოზო მაჩვენებელი განისაზღვრა 3 323,0 მლნ ლარით, რაც მშპ-ის 11,3 პროცენტს შეადგენს და 2012 წლის საპროგნოზო მაჩვენებელთან შედარებით 10,3 პროცენტით იზრდება;
- აქციზის საპროგნოზო მაჩვენებელი განისაზღვრა 670,0 მლნ ლარის ოდენობით, რაც მშპ-ის 2,3 პროცენტს შეადგენს და 2012 წლის საპროგნოზო მაჩვენებელთან 4,0 პროცენტით იზრდება;
- იმპორტის გადასახადის საპროგნოზო მაჩვენებელი განისაზღვრა 125,0 მლნ ლარით, რაც მშპ-ის 0,4 პროცენტს შეადგენს და 2012 წლის საპროგნოზო მაჩვენებელთან შედარებით 25,0 პროცენტით იზრდება.



- სხვა გადასახადის საპროგნოზო მაჩვენებელი განისაზღვრა 35.0 მლნ ლარით.

2013 წლისთვის გრანტების საპროგნოზო მაჩვენებელი განისაზღვრა 154.0 მლნ ლარით, მათ შორის საბიუჯეტო გრანტები 52.0 მლნ ლარი, ხოლო საინვესტიციო (ხარჯზე მიბმული) გრანტები 102.0 მლნ ლარი.

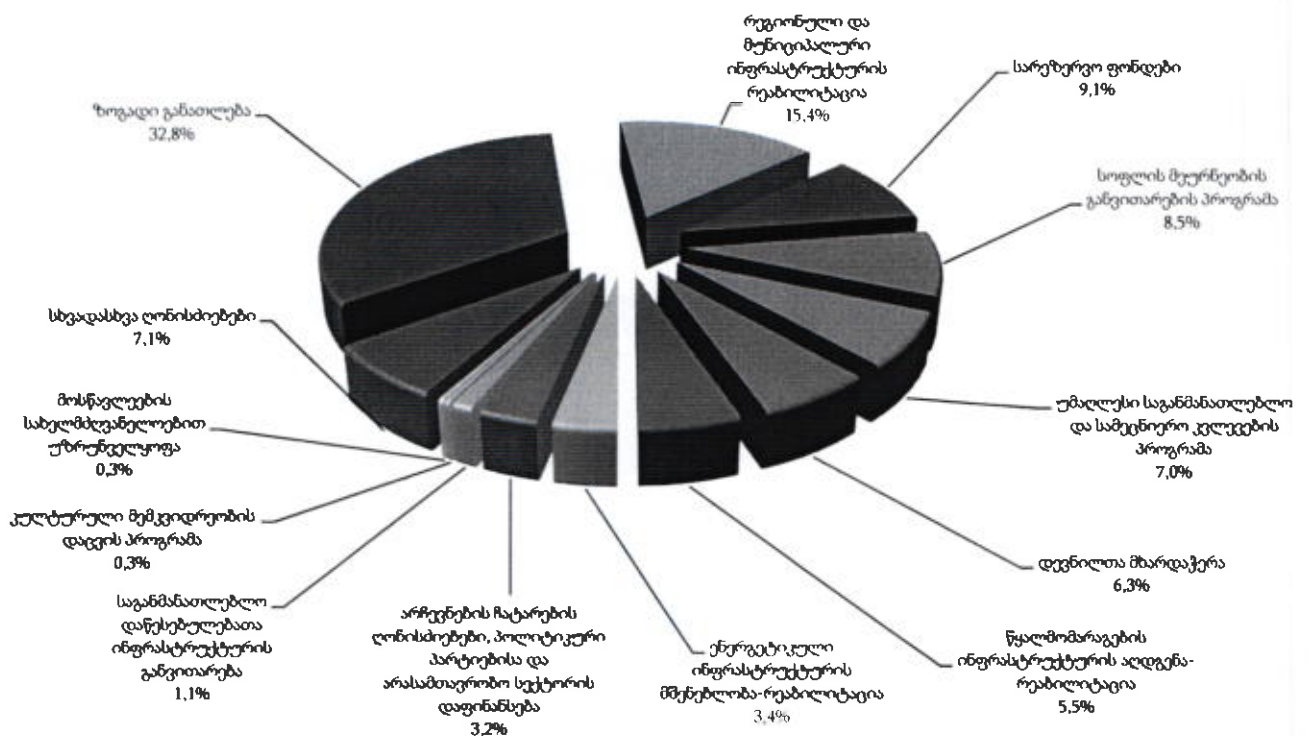
2013 წლისთვის სახელმწიფო ბიუჯეტის სხვა შემოსავლების საპროგნოზო მაჩვენებელი განისაზღვრა 350.0 მლნ ლარის ოდენობით. მათ შორის,

### 2013 წლის სახელმწიფო ბიუჯეტის ხარჯები

2013 წლის სახელმწიფო ბიუჯეტის ხარჯები შეადგენს 7 117.5 მლნ ლარს, მათ შორის:

- შრომის ანაზღაურება - 1 171.1 მლნ ლარი;
- საქონელი და მომსახურება - 888.9 მლნ ლარი;
- პროცენტი - 306.2 მლნ ლარი;
- სუბსიდიები - 183.0 მლნ ლარი;
- გრანტები - 1 195.2 მლნ ლარი;
- სოციალური უზრუნველყოფა - 2 272.2 მლნ ლარი;
- სხვა ხარჯები - 1 100.9 მლნ ლარი

2013 წლის სახელმწიფო ბიუჯეტის პროექტით „სხვა ხარჯების“ მუხლით გამოყოფილი ასიგნებები სხვადასხვა ღონისძიებების მიხედვით შემდეგნაირად ნაწილდება



## არაფინანსური აქტივების ცვლილება

წარმოდგენილი პროექტით არაფინანსური აქტივების ცვლილება შეადგენს 611.8 მლნ ლარს, მათ შორის:

- არაფინანსური აქტივების ზრდა - 711.8 მლნ ლარი, საიდანაც:
  - 395,8 მლნ ლარი მიიმართება საგზაო ინფრასტრუქტურის მშენებლობა-რეაბილიტაციაზე;
  - 65,0 მლნ ლარი გამოყოფილია სკოლების მშენებლობა-რეაბილიტაციასა და საგანმანათლებლო დაწესებულებების ინფრასტრუქტურის განვითარებაზე;
  - 30,0 მლნ ლარი პენიტენციალური მიიმართება სისტემის ინფრასტრუქტურის განვითარებაზე;
- არაფინანსური აქტივების კლება - 100.0 მლნ ლარი.

## ფინანსური აქტივების ცვლილება

2013 წლისათვის ფინანსური აქტივების ცვლილება (ნაშთის გამოკლებით) შეადგენს 134.5 მლნ ლარს. მათ შორის:

- ფინანსური აქტივების ზრდა შეადგენს 169.5 მლნ ლარით, საიდანაც:
  - 71,8 მლნ ლარი მიიმართება ენერგეტიკული ინფრასტრუქტურის განვითარებაზე;
  - 61,0 მლნ ლარი მოხმარდება სხვადასხვა რეგიონების წყალ-კანალიზაციის სისტემების მშენებლობა-რეაბილიტაციას;
  - 35,6 მლნ ლარი გამოიყოფა სოფლის მეურნეობის განვითარებისათვის;
- ფინანსური აქტივების კლების მაჩვენებელი განისაზღვრა 35.0 მლნ ლარით.

## ვალდებულებების ცვლილება

2012 წლისათვის ვალდებულებების ცვლილება შეადგენს 279,7 მლნ ლარს, მათ შორის:

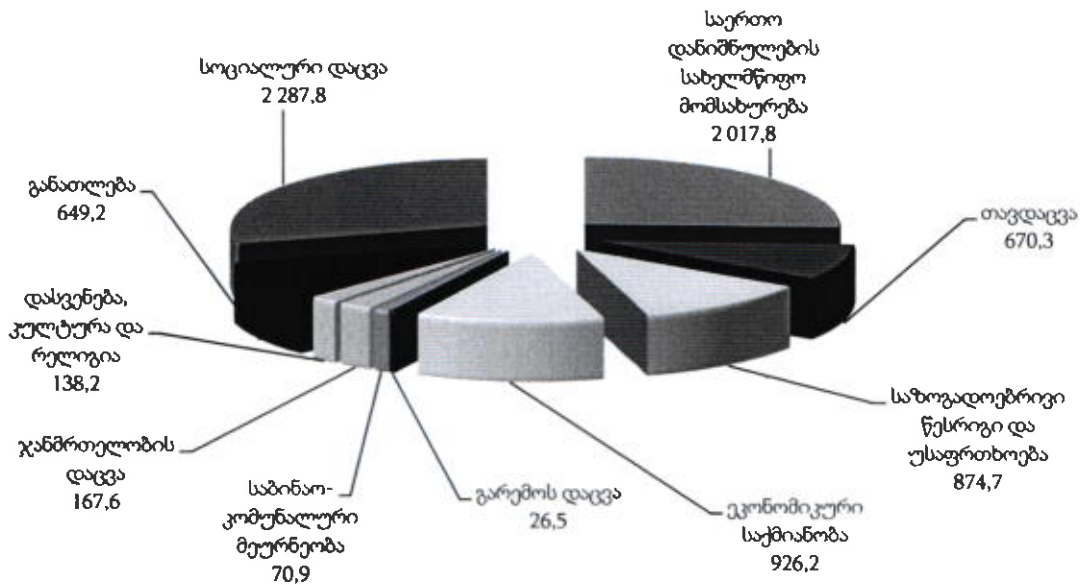
- ვალდებულებების ზრდა შეადგენს 816,0 მლნ ლარს. მათ შორის საგარეო წყაროებიდან მიღებული კრედიტები შეადგენს 716,0 მლნ ლარს, საიდანაც 650,0 მლნ არის საინვესტიციო პროექტების დასაფინანსებლად მიღებული გრძელვადიანი, შეღავათიანი კრედიტები ხოლო 66,0 მლნ ლარი მსოფლიო ბანკის საბიუჯეტო დახმარება „განვითარების პოლიტიკის ახალი ღონისძიების“ ფარგლებში. საშინაო წყაროებიდან (სახაზინო ვალდებულებების გამოშვება) მიღებული სახსრები შეადგენს 100,0 მლნ ლარს.
- ვალდებულებების კლება შეადგენს 536,3 მლნ ლარს, საიდანაც 471,8 მლნ ლარი მიმართული იქნება საგარეო ვალდებულებების დაფარვაზე, ხოლო 64,5 მლნ ლარი - საშინაო ვალდებულებების დაფარვაზე.

## ნაშთის ცვლილება

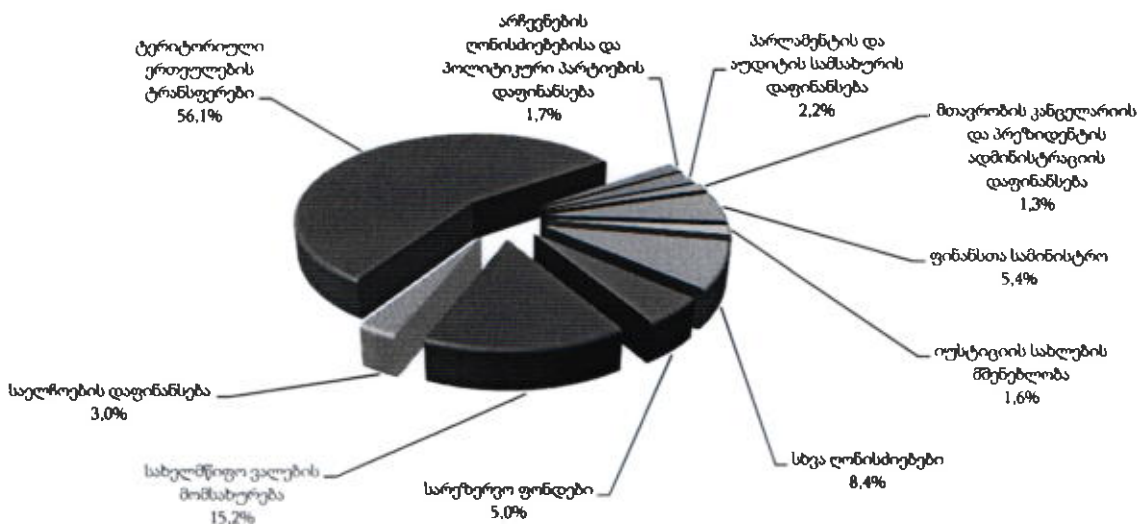
სახელმწიფო ბიუჯეტის პროექტის მიხედვით 2013 წელს დაგეგმილია ნაშთის გამოყენება 350,0 მლნ ლარის ოდენობით. აღნიშნული თანხა მიიმართება არა მიმდინარე და კაპიტალური ხარჯების დასაფინანსებლად, არამედ ეკონომიკური კრიზისის პერიოდში აღებული საგარეო ვალდებულებების დასაფარად, კერძოდ, მომდევნო წელს დაგეგმილია საერთაშორისო სავალუტო ფონდის ვალის დაფარვა 250,6 მლნ ლარის და 2008 წელს გამოშვებული ევროობლიგაციების დარჩენილი ნაწილის გამოსყიდვა 110,1 მლნ ლარის ოდენობით.

## სახელმწიფო ბიუჯეტის ასიგნებები

2013 წლის სახელმწიფო ბიუჯეტის ასიგნებების მთლიანი მოცულობა შეადგენს 8 535,0 მლნ ლარს. ფუნქციონალური კლასიფიკაციის მიხედვით სახელმწიფო ბიუჯეტის ხარჯებისა და არაფინანსური აქტივების ზრდის ჯამი შემდეგნაირად გამოიყურება (მლნ ლარებში):



საერთო დანიშნულების სახელმწიფო მომსახურება (სულ 2 017,8 მლნ ლარი) შემდეგი ძირითადი ღონისძიებებისგან შედგება:



ბ) კანონის პროექტის ფინანსური დასაბუთება:

ბ.ა) კანონის პროექტის მიღებასთან დაკავშირებით აუცილებელი ხარჯების დაფინანსების წყარო

-

ბ.ბ) კანონის პროექტის გავლენა ბიუჯეტის საშემოსავლო ნაწილზე

-

ბ.გ) კანონის პროექტის გავლენა ბიუჯეტის ხარჯვით ნაწილზე

-

ბ.დ) სახელმწიფოს ახალი ფინანსური ვალდებულება

-

ბ.ე) კანონის პროექტის მოსალოდნელი ფინანსური შედეგები იმ პირობების, რომელთა მიმართაც ვრცელდება კანონპროექტის მოქმედება

წარმოდგენილი კანონპროექტი ითვალისწინებს მნიშვნელოვანი რესურსების გამოყოფას სხვადასხვა სფეროებზე, რაც საბოლოო ჯამში გააუმჯობესებს მოსახლეობის სოციალურ-ეკონომიკურ მდგომარეობას.

ბ.ვ) კანონის პროექტით დადგენილი გადასახადის, მოსაკრებელის ან სხვა სახის გადასახდელის ოდენობის განსაზღვრის წესი (პრინციპი)

კანონის პროექტი არ ითვალისწინებს გადასახადის, მოსაკრებელის ან სხვა სახის გადასახდელის ოდენობის განსაზღვრას და შესაბამისად არ ადგენს მათი განსაზღვრის წესს.

გ) კანონის პროექტის მიმართება საერთაშორისო სამართლებრივ სტანდარტებთან

გ.ა) კანონის პროექტის მიმართება ევროკავშირის დირექტივებთან

კანონის პროექტი არ ეწინააღმდეგება ევროკავშირის დირექტივებს.

გ.ბ) კანონის პროექტის მიმართება საერთაშორისო ორგანიზაციებში საქართველოს წევრობასთან დაკავშირებულ ვალდებულებებთან

კანონის პროექტის მიღება არ ეწინააღმდეგება საქართველოს მიერ საერთაშორისო ორგანიზაციებში წევრობასთან დაკავშირებით აღებულ ვალდებულებებს.

გ.გ) კანონის პროექტის მიმართება საქართველოს ორმხრივ და მრავალმხივ ხელშეკრულებებთან კანონის პროექტის მიღება არ არღვევს და არ ეწინააღმდეგება საქართველოს მიერ დადებული ორმხრივი და მრავალმხრივი საერთაშორისო ხელშეკრულებებით ნაკისრ ვალდებულებებს.

დ) კანონის პროექტის მომზადების პროცესში მიღებული კონსულტაციები:

დ.ა) არასახელმწიფო ან/და საერთაშორისო ორგანიზაცია/დაწესებულება, ექსპერტები, რომლებმაც მონაწილეობა მიიღეს კანონის პროექტის შემუშავებაში, ასეთის არსებობის შემთხვევაში

წარმოდგენილი კანონპროექტის ძირითადი პარამეტრები შეთანხმებული იქნა საერთაშორისო სავალუტო ფონდთან;

დ.ბ) კანონის პროექტის შემუშავებაში მონაწილე ორგანიზაციის (დაწესებულების) ან/და ექსპერტის შეფასება კანონპროექტის მიმართ

წარმოდგენილი კანონპროექტი მოწონებული იქნა საქართველოს მთავრობის მიერ;

დ.გ) კანონის პროექტის ავტორი

კანონის პროექტის ავტორია საქართველოს ფინანსთა სამინისტრო

დ.დ) კანონის პროექტის ინიციატორი

კანონის პროექტის ინიციატორია საქართველოს მთავრობა.



ძირითადი ეკონომიკური და ფინანსური ინდიკატორები

|   | 2009    | 2010    | 2011    | 2012    | 2013    | 2014    | 2015    | 2016    |
|---|---------|---------|---------|---------|---------|---------|---------|---------|
|   | ფაქტ    | ფაქტ    | ფაქტ    | მოსაღ.  | პროგნ.  | პროგნ.  | პროგნ.  | პროგნ.  |
| <b>(პროცენტული ცვლილება წინა წელთან თუ სხვაგვარად არ არის მითითებული)</b> |         |         |         |         |         |         |         |         |
| ეროვნული შემოსავალი და ფასები   |         |         |         |         |         |         |         |         |
| ნაშნაღური მშპ   | -5.7%   | 15.3%   | 16.8%   | 9.1%    | 10.8%   | 13.4%   | 13.4%   | 13.4%   |
| რეალური მშპ   | -3.8%   | 6.3%    | 7.0%    | 7.0%    | 6.0%    | 7.0%    | 7.0%    | 7.0%    |
| ნაშნაღური მშპ   |         |         |         |         |         |         |         |         |
| მლნ ლარი  | 17986.0 | 20743.4 | 24229.1 | 26443.7 | 29291.7 | 33222.6 | 37681.1 | 42737.9 |
| მლნ აშშ დოლარი  | 10766.8 | 11638.2 | 14366.6 | 16026.5 | 17752.5 | 20134.9 | 22837.0 | 25901.8 |
| მშპ ერთ სულ მოსახლეზე   |         |         |         |         |         |         |         |         |
| ლარი  | 4101.3  | 4675.7  | 5421.4  | 5916.9  | 6554.1  | 7433.7  | 8431.3  | 9562.8  |
| აშშ დოლარი  | 2455.2  | 2623.0  | 3215.4  | 3586.0  | 3972.2  | 4605.3  | 5109.9  | 5795.6  |
| ინვესტიციები, მლნ ლარი  | 3818.4  | 6018.0  | 8077.3  | 8855.5  | 9948.7  | 11310.1 | 13124.0 | 14964.0 |
| სამომხმარებლო ფასების ინდექსი, საშუალო პერიოდის განმავლობაში              | 1.7%    | 7.1%    | 8.5%    | 0.0%    | 4.5%    | 6.0%    | 6.0%    | 6.0%    |
| სამომხმარებლო ფასების ინდექსი, პერიოდის ბოლოს                             | 3.0%    | 11.2%   | 2.0%    | 2.6%    | 5.5%    | 6.0%    | 6.0%    | 6.0%    |
| მშპ-ს დეფლატორი   | -2.0%   | 8.5%    | 9.2%    | 2.0%    | 4.5%    | 6.0%    | 6.0%    | 6.0%    |
| ნაერთი ბიუჯეტი  |         |         |         |         |         |         |         |         |
| გადასახადები და სოციალური შენატანები                                      | -7.7%   | 10.9%   | 26.0%   | 7.9%    | 6.7%    | 6.9%    | 12.4%   | 12.1%   |
| გადასახადები  | -7.7%   | 10.9%   | 26.0%   | 7.9%    | 6.7%    | 6.9%    | 12.4%   | 12.1%   |
| ზარეუბი და არა ფინანსური აქტივების ზრდა                                   | -3.4%   | 5.1%    | 6.2%    | 7.8%    | 4.3%    | 6.7%    | 10.6%   | 9.7%    |
| ზარეუბი   | -3.5%   | 5.3%    | 2.0%    | 9.0%    | 10.1%   | 7.7%    | 8.2%    | 10.2%   |
| საგარეო სექტორი   |         |         |         |         |         |         |         |         |
| ექსპორტი  | -12.6%  | 27.0%   | 28.7%   | 20.6%   | 20.8%   | 22.3%   | 22.6%   | 22.6%   |
| საქონელი  | -21.3%  | 30.1%   | 32.7%   | 20.5%   | 20.9%   | 22.1%   | 22.6%   | 22.6%   |
| მომსახურება   | 4.1%    | 22.7%   | 22.6%   | 20.7%   | 20.5%   | 22.7%   | 22.7%   | 22.6%   |
| იმპორტი   | -29.5%  | 16.6%   | 29.0%   | 18.0%   | 14.5%   | 17.2%   | 17.2%   | 17.2%   |
| საქონელი  | -31.2%  | 17.7%   | 31.9%   | 17.8%   | 14.7%   | 17.2%   | 17.2%   | 17.2%   |
| მომსახურება   | -20.9%  | 11.5%   | 15.1%   | 18.8%   | 13.7%   | 17.2%   | 17.2%   | 17.2%   |
| წელი და კვადრანტი (პერიოდის ბოლოს)  |         |         |         |         |         |         |         |         |
| სარეზერვო წელი  | 14.2%   | 11.0%   | 39.4%   | 15.9%   | 16.9%   | 21.3%   | 20.5%   | 20.6%   |
| ფართო წელი M3   | 7.7%    | 30.1%   | 14.5%   | 18.8%   | 17.1%   | 21.9%   | 21.0%   | 21.0%   |
| ფართო წელი M2   | 16.6%   | 27.0%   | 27.8%   | 19.1%   | 19.8%   | 24.0%   | 23.2%   | 23.2%   |
| წლის მოშოკების სიჩქარე  |         |         |         |         |         |         |         |         |
| M3  | 3.8     | 3.3     | 3.4     | 3.1     | 3.0     | 2.8     | 2.6     | 2.4     |
| M2  | 7.7     | 7.0     | 6.4     | 5.9     | 5.4     | 5.0     | 4.6     | 4.2     |
| წლის მულტიპლიკატორი   |         |         |         |         |         |         |         |         |
| M3  | 2.54    | 2.98    | 2.45    | 2.51    | 2.51    | 2.53    | 2.54    | 2.55    |
| M2  | 1.24    | 1.42    | 1.30    | 1.34    | 1.37    | 1.40    | 1.43    | 1.47    |
| მთლიანი საერთაშორისო რეზერვები  |         |         |         |         |         |         |         |         |
| ერთი თვის საშუალო იმპორტის ვერადი   | 4.8     | 4.4     | 4.3     | 4.3     | 4.3     | 4.3     | 4.3     | 4.3     |
| მლნ აშშ დოლარი  | 2110.4  | 2263.9  | 2818.2  | 3325.5  | 3857.6  | 4513.4  | 5280.7  | 6178.4  |
| საპროცენტო განაკვეთები (ეროვნულ ეალეზაში), პროცენტი                       |         |         |         |         |         |         |         |         |
| სესხებზე  | 24.2%   | 22.5%   | 22.2%   | 20.0%   | 18.0%   | 16.0%   | 14.0%   | 12.0%   |
| დეპოზიტებზე   | 10.8%   | 10.1%   | 11.7%   | 10.5%   | 9.0%    | 7.5%    | 7.0%    | 6.5%    |
| <b>(პროცენტულად მშპ-სთან თუ სხვაგვარად არ არის მითითებული)</b>            |         |         |         |         |         |         |         |         |
| რეალური სექტორი   |         |         |         |         |         |         |         |         |
| ინვესტიციები  | 21.2%   | 29.0%   | 33.3%   | 33.5%   | 34.0%   | 34.0%   | 34.8%   | 35.0%   |
| ნაერთი ბიუჯეტი  |         |         |         |         |         |         |         |         |
| შემოსულები  | 29.3%   | 28.3%   | 28.4%   | 28.0%   | 26.3%   | 24.8%   | 24.4%   | 24.0%   |
| გადასახადები და სოციალური შენატანები                                      | 24.4%   | 23.5%   | 25.3%   | 25.0%   | 24.1%   | 22.7%   | 22.5%   | 22.3%   |
| გადასახადები  | 24.4%   | 23.5%   | 25.3%   | 25.0%   | 24.1%   | 22.7%   | 22.5%   | 22.3%   |
| ზარეუბი და არა ფინანსური აქტივების შექენა                                 | 37.2%   | 33.9%   | 30.8%   | 30.4%   | 28.7%   | 26.9%   | 26.3%   | 25.4%   |
| ზარეუბი   | 29.0%   | 26.4%   | 23.1%   | 23.1%   | 22.9%   | 21.8%   | 20.8%   | 20.2%   |
| არა ფინანსური აქტივების შექენა  | 8.2%    | 7.4%    | 7.7%    | 7.4%    | 5.7%    | 5.2%    | 5.5%    | 5.3%    |
| საოპერაციო საღღო  | 0.3%    | 1.8%    | 5.3%    | 5.0%    | 3.4%    | 3.0%    | 3.6%    | 3.8%    |
| მთლიანი საღღო   | -6.7%   | -4.5%   | -0.9%   | -1.3%   | -1.7%   | -1.7%   | -1.6%   | -1.2%   |
| საგარეო სექტორი   |         |         |         |         |         |         |         |         |
| საგარეო ბალანსი   | -22.3%  | -22.3%  | -23.7%  | -24.4%  | -23.9%  | -23.5%  | -23.0%  | -22.2%  |
| მომდინარე ანგარიშის ბალანსი   |         |         |         |         |         |         |         |         |
| ტრანსფერების გარეშე   | -19.7%  | -19.7%  | -20.8%  | -20.7%  | -19.2%  | -17.7%  | -15.9%  | -13.7%  |
| ტრანსფერების ჩათვლით  | -10.7%  | -10.3%  | -11.7%  | -11.3%  | -10.5%  | -9.0%   | -7.3%   | -5.3%   |
| სახელმწიფო ეალეზი   |         |         |         |         |         |         |         |         |
| მთავრობის ეალი პროცენტულად მშპ-სთან                                       | 41.1%   | 42.4%   | 36.7%   | 35.8%   | 32.8%   | 30.0%   | 27.8%   | 25.8%   |
| საგარეო ეალი პროცენტულად მშპ-სთან   | 31.7%   | 33.6%   | 29.0%   | 28.4%   | 26.1%   | 23.9%   | 22.3%   | 20.8%   |
| საგარეო ეალი პროცენტულად ექსპორტთან                                       | 105.6%  | 96.8%   | 80.2%   | 72.2%   | 60.7%   | 51.6%   | 44.6%   | 38.5%   |
| საგარეო ეალის მომსახურება პროცენტულად ექსპორტთან                          | 4.6%    | 3.5%    | 11.4%   | 2.9%    | 5.3%    | 4.1%    | 2.3%    | 1.6%    |
| საგარეო ეალი პროცენტულად ბიუჯეტის შემოსულებთან                            | 108.3%  | 119.0%  | 102.1%  | 101.4%  | 99.0%   | 96.4%   | 91.4%   | 86.7%   |
| საშინაო ეალი პროცენტულად მშპ-სთან   | 9.4%    | 8.8%    | 7.8%    | 7.3%    | 6.7%    | 6.1%    | 5.5%    | 5.0%    |
| მთავრობის ეალი პროცენტულად ბიუჯეტის შემოსულებთან                          | 140.4%  | 150.0%  | 129.4%  | 127.5%  | 124.6%  | 121.1%  | 114.1%  | 107.6%  |
| საგარეო ეალის მომსახურება პროცენტულად ბიუჯეტის შემოსულებთან               | 4.7%    | 4.4%    | 14.7%   | 4.0%    | 8.6%    | 7.6%    | 4.8%    | 3.6%    |

შენიშვნა: გაანგარიშებულია გაკეთებულია მაკროეკონომიკური მოდელის გამოყენებით და მონაცემების თავსებადობის უზრუნველყოფის მიზნით, გასული პერიოდის ზოგირით სტატისტიკური მონაცემი კორექტირებულია

ეროვნული ანგარიშები

|  | 2009    | 2010    | 2011    | 2012    | 2013    | 2014    | 2015    | 2016    |
|--|---------|---------|---------|---------|---------|---------|---------|---------|
|  | ფაქტ.   | ფაქტ.   | ფაქტ.   | მოსაღ.  | პროგნ.  | პროგნ.  | პროგნ.  | პროგნ.  |
| <b>(მლნ ლარი)</b>                                      |         |         |         |         |         |         |         |         |
| სამომხმარებლო ხარჯები                                  | 17619.8 | 18420.5 | 20676.1 | 22582.1 | 24409.3 | 27201.7 | 29924.8 | 33035.2 |
| მთავრობა   | 2153.5  | 2258.8  | 2347.1  | 2422.0  | 2482.0  | 2702.0  | 3015.0  | 3351.0  |
| კერძო  | 15466.3 | 16161.7 | 18328.9 | 20160.1 | 21927.3 | 24499.7 | 26909.8 | 29684.2 |
| ინვესტიციები   | 3818.4  | 6018.0  | 8077.3  | 8855.5  | 9948.7  | 11310.1 | 13124.0 | 14964.0 |
| მთავრობა   | 1475.6  | 1540.3  | 1869.1  | 1948.0  | 1681.0  | 1724.0  | 2082.0  | 2245.0  |
| კერძო  | 2342.9  | 4477.7  | 6208.2  | 6907.5  | 8267.7  | 9586.1  | 11042.0 | 12719.0 |
| ექსპორტი   | 5348.9  | 7250.0  | 8831.8  | 10419.5 | 12585.0 | 15392.2 | 18863.3 | 23132.2 |
| საქონელი   | 3163.5  | 4389.5  | 5512.5  | 6498.3  | 7859.1  | 9595.2  | 11751.3 | 14409.8 |
| მომსახურება  | 2185.5  | 2860.5  | 3319.3  | 3921.2  | 4725.9  | 5797.1  | 7112.0  | 8722.3  |
| იმპორტი  | 8801.3  | 10945.1 | 13356.0 | 15413.3 | 17651.2 | 20681.4 | 24231.0 | 28393.5 |
| საქონელი   | 7172.9  | 9007.0  | 11245.3 | 12960.6 | 14861.2 | 17412.0 | 20400.2 | 23903.0 |
| მომსახურება  | 1628.4  | 1938.1  | 2110.6  | 2452.7  | 2790.0  | 3269.5  | 3830.8  | 4490.5  |
| მთლიანი შიდა პროდუქტი                                  | 17986.0 | 20743.4 | 24229.1 | 26443.7 | 29291.7 | 33222.6 | 37681.1 | 42737.9 |
| წმინდა ფაქტორული შემოსავლები                           | -85.9   | -396.3  | -509.9  | -481.7  | -552.5  | -582.3  | -610.7  | -601.2  |
| მთავრობა   | -112.9  | -132.5  | -181.5  | -178.0  | -193.0  | -163.0  | -162.0  | -163.0  |
| კერძო  | 27.0    | -263.8  | -328.5  | -303.7  | -359.5  | -419.3  | -448.7  | -438.2  |
| მთლიანი ეროვნული პროდუქტი                              | 17900.0 | 20347.1 | 23719.2 | 25962.0 | 28739.1 | 32640.4 | 37070.4 | 42136.7 |
| ტრანსფერები უცხოეთიდან                                 | 1630.6  | 1971.0  | 2209.1  | 2501.1  | 2552.5  | 2892.6  | 3238.0  | 3642.4  |
| მთავრობა   | 388.6   | 472.1   | 223.5   | 334.0   | 152.0   | 170.0   | 150.0   | 140.0   |
| კერძო  | 1242.0  | 1498.9  | 1985.6  | 2167.1  | 2400.5  | 2722.6  | 3088.0  | 3502.4  |
| მთლიანი ეროვნული განკარგავადი შემოსავალი               | 19530.6 | 22318.1 | 25928.3 | 28463.1 | 31291.6 | 35533.0 | 40308.4 | 45779.1 |
| კერძო განკარგავადი შემოსავალი                          | 17307.5 | 19663.3 | 22287.4 | 24705.1 | 27792.6 | 31816.0 | 35898.4 | 40761.1 |
| მთლიანი დანაზოგები                                     | 3818.5  | 6017.8  | 8077.3  | 8855.5  | 9948.7  | 11310.1 | 13124.0 | 14964.0 |
| ეროვნული დანაზოგები                                    | 1896.4  | 3884.4  | 5239.4  | 5865.0  | 6869.4  | 8311.3  | 10361.6 | 12718.9 |
| მთავრობა   | 55.2    | 382.8   | 1280.9  | 1320.0  | 1004.0  | 995.0   | 1373.0  | 1642.0  |
| კერძო  | 1841.2  | 3501.6  | 3958.5  | 4545.0  | 5865.4  | 7316.3  | 8988.6  | 11076.9 |
| საგარეო დანაზოგები (მიმდ. ანგ. დეფიციტი)               | 1922.0  | 2133.4  | 2837.8  | 2990.5  | 3079.3  | 2998.8  | 2762.4  | 2245.1  |
| <b>მემორანდუმის მუხლები</b>                            |         |         |         |         |         |         |         |         |
| შშპ-ს ზრდა, %  | -3.8%   | 6.3%    | 7.0%    | 7.0%    | 6.0%    | 7.0%    | 7.0%    | 7.0%    |
| შშპ ერთ სულ მოსახლეზე                                  |         |         |         |         |         |         |         |         |
| ლარი   | 4101.3  | 4675.7  | 5421.4  | 5916.9  | 6554.1  | 7433.7  | 8431.3  | 9562.8  |
| აშშ დოლარი   | 2455.2  | 2623.0  | 3215.4  | 3586.0  | 3972.2  | 4505.3  | 5109.9  | 5795.6  |
| შშპ-ს დეფლატორი (2001 = 100)                           | 163.9%  | 177.9%  | 194.3%  | 198.2%  | 207.1%  | 219.6%  | 232.7%  | 246.7%  |
| პროცენტული ცვლილება, %                                 | -2.0%   | 8.5%    | 9.2%    | 2.0%    | 4.5%    | 6.0%    | 6.0%    | 6.0%    |
| სამომხმარებლო ფასების ინდექსი (2001 = 100)             | 168.8%  | 180.9%  | 196.3%  | 196.3%  | 205.1%  | 217.4%  | 230.5%  | 244.3%  |
| პროცენტული ცვლილება, %                                 | 1.7%    | 7.1%    | 8.5%    | 0.0%    | 4.5%    | 6.0%    | 6.0%    | 6.0%    |
| სამომხმარებლო ფასების ინდექსი, პერიოდის ბოლოს          | 172.5%  | 191.9%  | 195.8%  | 200.7%  | 211.8%  | 224.5%  | 238.0%  | 252.2%  |
| პროცენტული ცვლილება, %                                 | 3.0%    | 11.2%   | 2.0%    | 2.5%    | 5.5%    | 6.0%    | 6.0%    | 6.0%    |
| საპროცენტო განაკვეთი სესხებზე (ეროვნულ ვალუტაში), %    | 24.2%   | 22.5%   | 22.2%   | 20.0%   | 18.0%   | 16.0%   | 14.0%   | 12.0%   |
| საპროცენტო განაკვეთი დეპოზიტებზე (ეროვნულ ვალუტაში), % | 10.8%   | 10.1%   | 11.7%   | 10.5%   | 9.0%    | 7.5%    | 7.0%    | 6.5%    |
| საპროცენტო განაკვეთების განუვნა, %                     | 13.4%   | 12.5%   | 10.5%   | 9.5%    | 9.0%    | 8.5%    | 7.0%    | 5.5%    |

|  | 2009    | 2010    | 2011    | 2012    | 2013    | 2014    | 2015    | 2016    |
|--|---------|---------|---------|---------|---------|---------|---------|---------|
|  | ფაქტ.   | ფაქტ.   | ფაქტ.   | მოსაღ.  | პროგნ.  | პროგნ.  | პროგნ.  | პროგნ.  |
| (რეალური, მლნ ლარი, 2001=100)            |         |         |         |         |         |         |         |         |
| სამომხმარებლო ხარჯები                    | 10435.5 | 10185.4 | 10532.7 | 11503.9 | 11899.2 | 12509.9 | 12983.3 | 13521.4 |
| მთავრობა                                 | 1275.4  | 1249.0  | 1195.7  | 1233.8  | 1209.9  | 1242.6  | 1308.1  | 1371.6  |
| კერძო                                    | 9160.1  | 8936.4  | 9337.0  | 10270.0 | 10689.3 | 11267.3 | 11675.2 | 12149.9 |
| ინვესტიციები                             | 2261.5  | 3327.6  | 4114.7  | 4511.2  | 4849.8  | 5201.4  | 5694.0  | 6124.8  |
| მთავრობა                                 | 873.9   | 851.7   | 952.1   | 992.4   | 819.5   | 792.9   | 903.3   | 918.9   |
| კერძო                                    | 1387.6  | 2475.9  | 3162.6  | 3518.8  | 4030.4  | 4408.6  | 4790.7  | 5205.9  |
| ექსპორტი                                 | 3263.1  | 4074.7  | 4545.1  | 5256.9  | 6076.0  | 7010.7  | 8105.3  | 9377.0  |
| საქონელი                                 | 1929.8  | 2467.0  | 2836.9  | 3278.5  | 3794.4  | 4370.3  | 5049.4  | 5841.3  |
| მომსახურება                              | 1333.2  | 1607.7  | 1708.2  | 1978.4  | 2281.6  | 2640.4  | 3055.9  | 3535.7  |
| იმპორტი                                  | 4987.9  | 5929.4  | 6723.5  | 7930.4  | 8683.1  | 9590.1  | 10591.4 | 11698.8 |
| საქონელი                                 | 4065.0  | 4879.4  | 5661.0  | 6668.5  | 7310.6  | 8074.1  | 8917.0  | 9848.6  |
| მომსახურება                              | 922.9   | 1049.9  | 1062.5  | 1262.0  | 1372.4  | 1516.1  | 1674.5  | 1850.2  |
| მთლიანი შიდა პროდუქტი                    | 10972.2 | 11658.3 | 12469.0 | 13341.5 | 14142.0 | 15131.9 | 16191.2 | 17324.5 |
| წმინდა ფაქტორული შემოსავლები             | -52.4   | -222.7  | -262.4  | -243.0  | -266.8  | -265.2  | -262.4  | -243.7  |
| მთავრობა                                 | -68.9   | -74.5   | -93.4   | -89.8   | -93.2   | -74.2   | -69.6   | -66.1   |
| კერძო                                    | 16.5    | -148.2  | -169.0  | -153.2  | -173.6  | -191.0  | -192.8  | -177.6  |
| მთლიანი ეროვნული პროდუქტი                | 10919.8 | 11435.6 | 12206.5 | 13098.5 | 13875.2 | 14866.7 | 15928.8 | 17080.8 |
| ტრანსფერები უცხოეთიდან                   | 994.7   | 1107.7  | 1136.9  | 1261.9  | 1232.3  | 1317.5  | 1391.3  | 1476.5  |
| მთავრობა                                 | 237.0   | 265.3   | 115.0   | 168.5   | 73.4    | 77.4    | 64.5    | 56.8    |
| კერძო                                    | 757.7   | 842.4   | 1021.9  | 1093.3  | 1158.9  | 1240.1  | 1326.9  | 1419.8  |
| მთლიანი ეროვნული განკარგავდი შემოსავალი  | 11914.5 | 12543.3 | 13343.4 | 14360.3 | 15107.6 | 16184.2 | 17320.1 | 18557.4 |
| კერძო განკარგავდი შემოსავალი             | 10558.3 | 11051.3 | 11469.7 | 12464.3 | 13418.2 | 14491.2 | 15425.2 | 16523.2 |
| მთლიანი დანაზოგები                       | 2329.4  | 3382.2  | 4156.8  | 4467.8  | 4803.2  | 5151.4  | 5639.2  | 6065.9  |
| ეროვნული დანაზოგები                      | 1156.9  | 2183.2  | 2696.4  | 2959.0  | 3316.5  | 3785.5  | 4452.3  | 5155.8  |
| მთავრობა                                 | 33.7    | 215.1   | 659.2   | 666.0   | 484.7   | 453.2   | 590.0   | 665.6   |
| კერძო                                    | 1123.2  | 1968.0  | 2037.2  | 2293.1  | 2831.8  | 3332.3  | 3862.3  | 4490.2  |
| საგარეო დანაზოგები (მიმდ. ანგ. დეფიციტი) | 1172.5  | 1199.0  | 1460.4  | 1508.8  | 1486.7  | 1365.9  | 1187.0  | 910.1   |

(პროცენტულად მშპ-სთან)

|  |        |        |        |        |        |        |        |        |
|--|--------|--------|--------|--------|--------|--------|--------|--------|
| სამომხმარებლო ხარჯები                    | 98.0%  | 88.8%  | 85.3%  | 85.4%  | 83.3%  | 81.9%  | 79.4%  | 77.3%  |
| მთავრობა                                 | 12.0%  | 10.9%  | 9.7%   | 9.2%   | 8.5%   | 8.1%   | 8.0%   | 7.8%   |
| კერძო                                    | 86.0%  | 77.9%  | 75.6%  | 76.2%  | 74.9%  | 73.7%  | 71.4%  | 69.5%  |
| ინვესტიციები                             | 21.2%  | 29.0%  | 33.3%  | 33.5%  | 34.0%  | 34.0%  | 34.8%  | 35.0%  |
| მთავრობა                                 | 8.2%   | 7.4%   | 7.7%   | 7.4%   | 5.7%   | 5.2%   | 5.5%   | 5.3%   |
| კერძო                                    | 13.0%  | 21.6%  | 25.6%  | 26.1%  | 28.2%  | 28.9%  | 29.3%  | 29.8%  |
| ექსპორტი                                 | 29.7%  | 35.0%  | 36.5%  | 39.4%  | 43.0%  | 46.3%  | 50.1%  | 54.1%  |
| საქონელი                                 | 17.6%  | 21.2%  | 22.8%  | 24.6%  | 26.8%  | 28.9%  | 31.2%  | 33.7%  |
| მომსახურება                              | 12.2%  | 13.8%  | 13.7%  | 14.8%  | 16.1%  | 17.4%  | 18.9%  | 20.4%  |
| იმპორტი                                  | 48.9%  | 52.8%  | 55.1%  | 58.3%  | 60.3%  | 62.3%  | 64.3%  | 66.4%  |
| საქონელი                                 | 39.9%  | 43.4%  | 46.4%  | 49.0%  | 50.7%  | 52.4%  | 54.1%  | 55.9%  |
| მომსახურება                              | 9.1%   | 9.3%   | 8.7%   | 9.3%   | 9.5%   | 9.8%   | 10.2%  | 10.5%  |
| მთლიანი შიდა პროდუქტი                    | 100.0% | 100.0% | 100.0% | 100.0% | 100.0% | 100.0% | 100.0% | 100.0% |
| წმინდა ფაქტორული შემოსავლები             | -0.5%  | -1.9%  | -2.1%  | -1.8%  | -1.9%  | -1.8%  | -1.6%  | -1.4%  |
| მთავრობა                                 | -0.6%  | -0.6%  | -0.7%  | -0.7%  | -0.7%  | -0.5%  | -0.4%  | -0.4%  |
| კერძო                                    | 0.2%   | -1.3%  | -1.4%  | -1.1%  | -1.2%  | -1.3%  | -1.2%  | -1.0%  |
| მთლიანი ეროვნული პროდუქტი                | 99.5%  | 98.1%  | 97.9%  | 98.2%  | 98.1%  | 98.2%  | 98.4%  | 98.6%  |
| ტრანსფერები უცხოეთიდან                   | 9.1%   | 9.5%   | 9.1%   | 9.5%   | 8.7%   | 8.7%   | 8.6%   | 8.5%   |
| მთავრობა                                 | 2.2%   | 2.3%   | 0.9%   | 1.3%   | 0.5%   | 0.5%   | 0.4%   | 0.3%   |
| კერძო                                    | 6.9%   | 7.2%   | 8.2%   | 8.2%   | 8.2%   | 8.2%   | 8.2%   | 8.2%   |
| მთლიანი ეროვნული განკარგავდი შემოსავალი  | 108.6% | 107.6% | 107.0% | 107.6% | 106.8% | 107.0% | 107.0% | 107.1% |
| კერძო განკარგავდი შემოსავალი             | 96.2%  | 94.8%  | 92.0%  | 93.4%  | 94.9%  | 95.8%  | 95.3%  | 95.4%  |
| მთლიანი დანაზოგები                       | 21.2%  | 29.0%  | 33.3%  | 33.5%  | 34.0%  | 34.0%  | 34.8%  | 35.0%  |
| ეროვნული დანაზოგები                      | 10.5%  | 18.7%  | 21.6%  | 22.2%  | 23.5%  | 25.0%  | 27.5%  | 29.8%  |
| მთავრობა                                 | 0.3%   | 1.8%   | 5.3%   | 5.0%   | 3.4%   | 3.0%   | 3.6%   | 3.8%   |
| კერძო                                    | 10.2%  | 16.9%  | 16.3%  | 17.2%  | 20.0%  | 22.0%  | 23.9%  | 25.9%  |
| საგარეო დანაზოგები (მიმდ. ანგ. დეფიციტი) | 10.7%  | 10.3%  | 11.7%  | 11.3%  | 10.5%  | 9.0%   | 7.3%   | 5.3%   |



ნაერთი ბიუჯეტი

|   | 2009           | 2010           | 2011           | 2012           | 2013           | 2014           | 2015           | 2016           |
|---|----------------|----------------|----------------|----------------|----------------|----------------|----------------|----------------|
|   | ფაქტ.          | ფაქტ.          | ფაქტ.          | მოსაღ.         | პროგნ.         | პროგნ.         | პროგნ.         | პროგნ.         |
| <b>(მლნ ლარი)</b>   |                |                |                |                |                |                |                |                |
| შემოსავლები   | 5,264.5        | 5,865.8        | 6,873.7        | 7,416.0        | 7,716.0        | 8,223.0        | 9,192.0        | 10,261.0       |
| გადასახადები  | 4,388.9        | 4,867.4        | 6,134.8        | 6,622.0        | 7,064.0        | 7,553.0        | 8,492.0        | 9,521.0        |
| არაპირდაპირი გადასახადები   | 2,530.9        | 2,834.3        | 3,492.7        | 3,760.0        | 4,118.0        | 4,609.0        | 5,164.0        | 5,792.0        |
| პირდაპირი გადასახადები  | 1,858.0        | 2,033.1        | 2,642.0        | 2,862.0        | 2,946.0        | 2,944.0        | 3,328.0        | 3,729.0        |
| გრანტები  | 388.6          | 472.1          | 223.5          | 334.0          | 152.0          | 170.0          | 150.0          | 140.0          |
| სხვა შემოსავლები  | 487.0          | 526.3          | 515.4          | 460.0          | 500.0          | 500.0          | 550.0          | 600.0          |
| <b>ხარჯები</b>  | <b>5,209.3</b> | <b>5,483.0</b> | <b>5,592.7</b> | <b>6,096.0</b> | <b>6,712.0</b> | <b>7,228.0</b> | <b>7,819.0</b> | <b>8,619.0</b> |
| შრომის ანაზღაურება  | 1,048.3        | 1,120.2        | 1,136.2        | 1,219.0        | 1,263.0        | 1,352.0        | 1,515.0        | 1,701.0        |
| საქონელი და მომსახურება   | 1,105.2        | 1,138.6        | 1,211.0        | 1,203.0        | 1,219.0        | 1,350.0        | 1,500.0        | 1,650.0        |
| პროცენტი  | 171.2          | 206.0          | 287.9          | 299.0          | 311.0          | 293.0          | 302.0          | 313.0          |
| საგარეო   | 112.9          | 132.5          | 181.5          | 178.0          | 193.0          | 163.0          | 162.0          | 163.0          |
| საშინაო   | 58.3           | 73.5           | 106.5          | 121.0          | 118.0          | 130.0          | 140.0          | 150.0          |
| სუბსიდიები  | 420.3          | 380.0          | 426.1          | 444.0          | 443.0          | 490.0          | 520.0          | 550.0          |
| გრანტები  | 14.4           | 13.2           | 12.9           | 16.0           | 13.0           | 20.0           | 22.0           | 25.0           |
| სოციალური უზრუნველყოფა  | 1,505.9        | 1,623.6        | 1,655.6        | 1,870.0        | 2,452.0        | 2,663.0        | 2,840.0        | 3,150.0        |
| სხვა ხარჯები  | 944.0          | 1,001.4        | 863.1          | 1,045.0        | 1,011.0        | 1,060.0        | 1,120.0        | 1,230.0        |
| საოპერაციო საღებო   | 55.2           | 382.8          | 1,280.9        | 1,320.0        | 1,004.0        | 995.0          | 1,373.0        | 1,642.0        |
| არაფინანსური აქტივების წმინდა ზრდა  | 1,264.1        | 1,320.4        | 1,491.7        | 1,667.0        | 1,511.0        | 1,574.0        | 1,962.0        | 2,145.0        |
| ზრდა  | 1,475.6        | 1,540.3        | 1,869.1        | 1,948.0        | 1,681.0        | 1,724.0        | 2,082.0        | 2,245.0        |
| შემცირება   | -211.5         | -219.9         | -377.4         | -281.0         | -170.0         | -150.0         | -120.0         | -100.0         |
| ბილიანი საღებო  | -1,208.9       | -937.6         | -210.8         | -347.0         | -507.0         | -579.0         | -589.0         | -503.0         |
| ფინანსური აქტივების წმინდა ზრდა   | -157.2         | 198.9          | 266.0          | 240.0          | 115.0          | 80.0           | 30.0           | 30.0           |
| ზრდა  | 87.6           | 265.1          | 327.5          | 300.0          | 150.0          | 100.0          | 50.0           | 50.0           |
| შემცირება   | -244.8         | -66.2          | -61.5          | -60.0          | -35.0          | -20.0          | -20.0          | -20.0          |
| ვალდებულებების წმინდა ზრდა  | 678.4          | 1,255.5        | 572.5          | 865.0          | 272.0          | 319.0          | 509.0          | 533.0          |
| საშინაო   | 24.6           | 102.9          | 24.5           | 28.0           | 26.0           | 35.0           | 35.0           | 35.0           |
| ფულად საკრედიტო ორგანოები   | -35.0          | -35.0          | -35.0          | -35.0          | -35.0          | -35.0          | -35.0          | -35.0          |
| სხვა ვალდებულებები  | 257.7          | 164.7          | 83.2           | 93.0           | 87.0           | 90.0           | 90.0           | 90.0           |
| სხვა კრედიტორული დავალიანება  | -198.1         | -26.8          | -23.6          | -30.0          | -26.0          | -20.0          | -20.0          | -20.0          |
| საგარეო   | 653.8          | 1,152.6        | 548.0          | 837.0          | 246.0          | 284.0          | 474.0          | 498.0          |
| აღება   | 786.9          | 1,275.5        | 1,375.0        | 958.0          | 718.0          | 750.0          | 750.0          | 700.0          |
| დაფარვა   | -133.1         | -122.9         | -827.0         | -121.0         | -472.0         | -466.0         | -276.0         | -202.0         |
| დეპოზიტებზე ნაშთის ცვლილება (+ ზრდა)  | -373.3         | 119.0          | 95.7           | 278.0          | -350.0         | -340.0         | -110.0         | 0.0            |
| ეროვნული ბანკი  | -295.8         | 219.0          | -44.3          | 167.0          | -350.0         | -250.0         | 0.0            | 0.0            |
| კომერციული ბანკები  | -77.5          | -100.0         | 140.1          | 111.0          | 0.0            | -90.0          | -110.0         | 0.0            |
| ბალანსი   | 0.0            | 0.0            | 0.0            | 0.0            | 0.0            | 0.0            | 0.0            | 0.0            |
| <b>მემორანდუმის მუხლები</b>   |                |                |                |                |                |                |                |                |
| მთავრობის საგარეო ვალი, მლნ აშშ დოლარი  | 3381.5         | 3936.9         | 4200.6         | 4557.4         | 4631.4         | 4803.6         | 5090.8         | 5392.7         |
| საგარეო ვალის მომსახურება, მლნ აშშ დოლარი   | 147.3          | 143.3          | 597.9          | 181.2          | 403.0          | 381.2          | 265.5          | 221.2          |
| ძირითადი თანხა, მლნ. აშშ დოლარი   | 79.7           | 69.0           | 490.3          | 73.3           | 286.1          | 282.4          | 167.3          | 122.4          |
| პროცენტი, მლნ აშშ დოლარი  | 67.6           | 74.3           | 107.6          | 107.9          | 117.0          | 98.8           | 98.2           | 98.8           |
| მთავრობის საშინაო ვალი, მლნ ლარი  | 1693.2         | 1818.3         | 1881.0         | 1938.0         | 1975.0         | 2030.0         | 2085.0         | 2140.0         |
| მთავრობის საგარეო ვალი პროცენტულად შშპ-თან  | 31.7%          | 33.6%          | 29.0%          | 28.4%          | 26.1%          | 23.9%          | 22.3%          | 20.8%          |
| მთავრობის საგარეო ვალი პროცენტულად ექსპორტთან   | 105.6%         | 96.8%          | 80.2%          | 72.2%          | 60.7%          | 51.5%          | 44.5%          | 38.5%          |
| მთავრობის საგარეო ვალის მომსახურება პროცენტულად ექსპორტთან                                    | 4.6%           | 3.5%           | 11.4%          | 2.9%           | 5.3%           | 4.1%           | 2.3%           | 1.6%           |
| მთავრობის საგარეო ვალის პროცენტის მომსახურება პროცენტულად ექსპორტთან                          | 2.1%           | 1.8%           | 2.1%           | 1.7%           | 1.5%           | 1.1%           | 0.9%           | 0.7%           |
| მთავრობის ვალი პროცენტულად ბიუჯეტის შემოსავლებთან   | 140.4%         | 150.0%         | 129.4%         | 127.5%         | 124.6%         | 121.1%         | 114.1%         | 107.6%         |
| მთავრობის საგარეო ვალის მომსახურება პროცენტულად ბიუჯეტის შემოსავლებთან                        | 4.7%           | 4.4%           | 14.7%          | 4.0%           | 8.6%           | 7.6%           | 4.8%           | 3.6%           |
| მთავრობის საგარეო ვალის მომსახურება პროცენტულად ხარჯებსა და არაფინანსური აქტივების შეტენასთან | 3.7%           | 3.6%           | 13.5%          | 3.7%           | 7.9%           | 7.0%           | 4.4%           | 3.4%           |





მონეტარული მიმოხილვა

|   | 2009<br>ფაქტ. | 2010<br>ფაქტ. | 2011<br>ფაქტ. | 2012<br>მოსაღ. | 2013<br>პროგნ. | 2014<br>პროგნ. | 2015<br>პროგნ. | 2016<br>პროგნ. |
|---|---------------|---------------|---------------|----------------|----------------|----------------|----------------|----------------|
| <b>(მლნ ლარი)</b>                           |               |               |               |                |                |                |                |                |
| წმინდა უცხოური აქტივები                     | 518.5         | 1,216.9       | 908.5         | 1,321.1        | 1,736.3        | 2,020.0        | 2,347.9        | 2,796.9        |
| უცხოური აქტივები                            | 4,562.3       | 5,574.5       | 5,631.2       | 6,502.3        | 7,547.5        | 8,836.6        | 10,345.8       | 12,112.9       |
| უცხოური ვალდებულებები                       | 4,043.8       | 4,357.6       | 4,722.7       | 5,181.2        | 5,811.1        | 6,816.6        | 7,997.9        | 9,316.0        |
| საშინაო აქტივები                            | 4,245.1       | 4,982.2       | 6,189.3       | 7,112.2        | 8,142.0        | 10,023.7       | 12,229.9       | 14,848.4       |
| მთავრობის წმინდა დავალდებულება              | 263.1         | 161.4         | 127.0         | -186.0         | 129.0          | 434.0          | 509.0          | 474.0          |
| ეკონომიკის დანარჩენი სექტორის დავალდებულება | 5,637.2       | 6,788.6       | 8,021.6       | 9,668.7        | 10,881.5       | 13,039.6       | 15,830.3       | 19,231.7       |
| სხვა მუხლები წმინდა                         | -1,655.2      | -1,967.9      | -1,959.3      | -2,370.6       | -2,868.6       | -3,450.0       | -4,109.4       | -4,857.3       |
| ფართო ფული M3                               | 4,763.6       | 6,199.0       | 7,097.8       | 8,433.3        | 9,878.3        | 12,043.7       | 14,577.9       | 17,645.3       |
| ფართო ფული M2                               | 2,330.5       | 2,960.3       | 3,783.2       | 4,505.0        | 5,395.6        | 6,690.4        | 8,244.1        | 10,158.7       |
| ნაღდი ფული ბანკებს გარეთ                    | 1,229.4       | 1,373.0       | 1,439.0       | 1,652.0        | 1,932.4        | 2,322.2        | 2,728.3        | 3,205.3        |
| დეპოზიტები ეროვნულ ვალუტაში                 | 1,101.1       | 1,587.3       | 2,344.2       | 2,853.0        | 3,463.2        | 4,368.2        | 5,515.9        | 6,953.4        |
| დეპოზიტები უცხოურ ვალუტაში                  | 2,433.1       | 3,238.8       | 3,314.6       | 3,928.3        | 4,482.7        | 5,353.3        | 6,333.7        | 7,486.6        |
| ემპირიანდუმის მუხლები                       |               |               |               |                |                |                |                |                |
| ფულის მიმოქცევის სიჩქარე M3                 | 3.78          | 3.35          | 3.41          | 3.14           | 2.97           | 2.76           | 2.58           | 2.42           |
| ფულის მიმოქცევის სიჩქარე M2                 | 7.7           | 7.0           | 6.4           | 5.87           | 5.43           | 4.97           | 4.57           | 4.21           |
| დოლარიზაციის კოეფიციენტი                    | 68.8%         | 67.1%         | 58.6%         | 57.9%          | 56.4%          | 55.1%          | 53.5%          | 51.8%          |
| ფულის მულტიპლიკატორი M3                     | 2.54          | 2.98          | 2.45          | 2.51           | 2.51           | 2.53           | 2.54           | 2.55           |
| ფულის მულტიპლიკატორი M2                     | 1.24          | 1.42          | 1.30          | 1.34           | 1.37           | 1.40           | 1.43           | 1.47           |
| კრძო სექტორის კრედიტი პროც. შპმ-სთან        | 31.3%         | 32.7%         | 33.1%         | 36.6%          | 37.1%          | 39.2%          | 42.0%          | 45.0%          |
| <b>(პროცენტულად წინა წელთან)</b>            |               |               |               |                |                |                |                |                |
| წმინდა უცხოური აქტივები                     | 402.5%        | 134.7%        | -25.3%        | 45.4%          | 31.4%          | 16.3%          | 16.2%          | 19.1%          |
| უცხოური აქტივები                            | 23.6%         | 22.2%         | 1.0%          | 15.5%          | 16.1%          | 17.1%          | 17.1%          | 17.1%          |
| უცხოური ვალდებულებები                       | 4.7%          | 7.8%          | 8.4%          | 9.7%           | 12.2%          | 17.3%          | 17.3%          | 16.5%          |
| საშინაო აქტივები                            | -7.6%         | 17.4%         | 24.2%         | 14.9%          | 14.5%          | 23.1%          | 22.0%          | 21.4%          |
| მთავრობის წმინდა დავალდებულება              | 253.7%        | -38.6%        | -21.3%        | -246.4%        | 169.4%         | 236.4%         | 17.3%          | -6.9%          |
| ეკონომიკის დანარჩენი სექტორის დავალდებულება | -12.1%        | 20.4%         | 18.2%         | 20.5%          | 12.5%          | 19.8%          | 21.4%          | 21.5%          |
| სხვა მუხლები წმინდა                         | 0.2%          | 18.9%         | -0.4%         | 21.0%          | 21.0%          | 20.3%          | 19.1%          | 18.2%          |
| ფართო ფული M3                               | 7.7%          | 30.1%         | 14.5%         | 18.8%          | 17.1%          | 21.9%          | 21.0%          | 21.0%          |
| ფართო ფული M2                               | 16.6%         | 27.0%         | 27.8%         | 19.1%          | 19.8%          | 24.0%          | 23.2%          | 23.2%          |
| ნაღდი ფული ბანკებს გარეთ                    | 13.6%         | 11.7%         | 4.8%          | 14.8%          | 17.0%          | 20.2%          | 17.5%          | 17.5%          |
| დეპოზიტები ეროვნულ ვალუტაში                 | 20.1%         | 44.2%         | 47.7%         | 21.7%          | 21.4%          | 26.1%          | 26.3%          | 26.1%          |
| დეპოზიტები უცხოურ ვალუტაში                  | 0.4%          | 33.1%         | 2.3%          | 18.5%          | 14.1%          | 19.4%          | 18.3%          | 18.2%          |
| <b>(პროცენტულად შპმ-სთან)</b>               |               |               |               |                |                |                |                |                |
| წმინდა უცხოური აქტივები                     | 2.9%          | 5.9%          | 3.7%          | 5.0%           | 5.9%           | 6.1%           | 6.2%           | 6.5%           |
| უცხოური აქტივები                            | 25.4%         | 26.9%         | 23.2%         | 24.6%          | 25.8%          | 26.6%          | 27.5%          | 28.3%          |
| უცხოური ვალდებულებები                       | 22.5%         | 21.0%         | 19.5%         | 19.6%          | 19.8%          | 20.5%          | 21.2%          | 21.8%          |
| საშინაო აქტივები                            | 23.6%         | 24.0%         | 25.5%         | 26.9%          | 27.8%          | 30.2%          | 32.5%          | 34.7%          |
| მთავრობის წმინდა დავალდებულება              | 1.5%          | 0.8%          | 0.5%          | -0.7%          | 0.4%           | 1.3%           | 1.4%           | 1.1%           |
| ეკონომიკის დანარჩენი სექტორის დავალდებულება | 31.3%         | 32.7%         | 33.1%         | 36.6%          | 37.1%          | 39.2%          | 42.0%          | 45.0%          |
| სხვა მუხლები წმინდა                         | -9.2%         | -9.5%         | -8.1%         | -9.0%          | -9.8%          | -10.4%         | -10.9%         | -11.4%         |
| ფართო ფული M3                               | 26.5%         | 29.9%         | 29.3%         | 31.9%          | 33.7%          | 36.3%          | 38.7%          | 41.3%          |
| ფართო ფული M2                               | 13.0%         | 14.3%         | 15.6%         | 17.0%          | 18.4%          | 20.1%          | 21.9%          | 23.8%          |
| ნაღდი ფული ბანკებს გარეთ                    | 6.8%          | 6.6%          | 5.9%          | 6.2%           | 6.6%           | 7.0%           | 7.2%           | 7.5%           |
| დეპოზიტები ეროვნულ ვალუტაში                 | 6.1%          | 7.7%          | 9.7%          | 10.8%          | 11.8%          | 13.1%          | 14.6%          | 16.3%          |
| დეპოზიტები უცხოურ ვალუტაში                  | 13.5%         | 15.6%         | 13.7%         | 14.9%          | 15.3%          | 16.1%          | 16.8%          | 17.5%          |



ეროვნული ბანკის ანგარიშები

|   | 2009    | 2010    | 2011    | 2012    | 2013    | 2014    | 2015    | 2016     |
|---|---------|---------|---------|---------|---------|---------|---------|----------|
|   | ფაქტ.   | ფაქტ.   | ფაქტ.   | მოსაღ.  | პროგნ.  | პროგნ.  | პროგნ.  | პროგნ.   |
| <b>(მლნ ლარი)</b>                         |         |         |         |         |         |         |         |          |
| წმინდა უცხოური აქტივები                   | 2,033.9 | 2,479.2 | 3,359.1 | 3,887.8 | 4,525.8 | 5,239.8 | 6,064.2 | 7,148.0  |
| უცხოური აქტივები                          | 3,563.5 | 4,022.1 | 4,709.4 | 5,489.4 | 6,367.6 | 7,450.0 | 8,716.4 | 10,198.1 |
| ოფიციალური საერთაშორისო რეზერვი           | 3,557.7 | 4,013.5 | 4,707.3 | 5,487.1 | 6,365.1 | 7,447.1 | 8,713.1 | 10,194.4 |
| სხვა უცხოური აქტივები                     | 5.8     | 8.6     | 2.1     | 2.3     | 2.6     | 2.9     | 3.3     | 3.7      |
| უცხოური ვალდებულებები                     | 1,529.6 | 1,542.9 | 1,350.3 | 1,601.6 | 1,841.9 | 2,210.2 | 2,652.3 | 3,050.1  |
| საშინაო აქტივები                          | -158.9  | -398.1  | -458.0  | -525.0  | -594.4  | -471.4  | -317.9  | -218.8   |
| მთავრობის წმინდა დავალიანება              | 177.7   | -85.7   | -70.4   | -272.4  | 42.6    | 257.6   | 222.6   | 187.6    |
| მთავრობის სასესხო დავალიანება             | 760.9   | 716.4   | 687.4   | 652.4   | 617.4   | 582.4   | 547.4   | 512.4    |
| მთავრობის დეპოზიტები                      | 583.2   | 802.1   | 757.8   | 924.8   | 574.8   | 324.8   | 324.8   | 324.8    |
| კომერციული ბანკების დავალიანება           | -174.1  | -165.1  | -428.6  | -282.3  | -578.7  | -554.5  | -234.2  | 49.6     |
| სხვა მუხლები წმინდა                       | -162.6  | -147.3  | 41.0    | 29.7    | -58.2   | -174.5  | -306.4  | -456.0   |
| სარეზერვო ფული                            | 1,875.0 | 2,081.1 | 2,901.1 | 3,362.8 | 3,931.4 | 4,768.4 | 5,746.2 | 6,929.2  |
| ნაღდი ფული მიმოქცევაში                    | 1,457.9 | 1,618.2 | 1,753.6 | 2,036.1 | 2,408.2 | 2,931.6 | 3,483.5 | 4,139.3  |
| სავალდებულო რეზერვი                       | 127.3   | 244.8   | 752.3   | 793.3   | 849.5   | 930.2   | 1,017.4 | 1,111.2  |
| ნაშთი საკორესპონდენტო და სხვა ანგარიშებზე | 289.7   | 218.2   | 395.2   | 533.4   | 673.8   | 906.6   | 1,245.3 | 1,678.8  |
| <b>მემორანდუმის მუხლები</b>               |         |         |         |         |         |         |         |          |
| საერთაშორისო რეზერვები                    |         |         |         |         |         |         |         |          |
| ერთი თვის საშუალო იმპორტის ჯერადი         | 4.8     | 4.4     | 4.3     | 4.3     | 4.3     | 4.3     | 4.3     | 4.3      |
| მლნ აშშ დოლარი                            | 2110.4  | 2263.9  | 2818.2  | 3325.5  | 3857.6  | 4513.4  | 5280.7  | 6178.4   |

**(პროცენტულად წინა წელთან)**

|                                   |         |         |         |        |         |        |        |        |
|-----------------------------------|---------|---------|---------|--------|---------|--------|--------|--------|
| წმინდა უცხოური აქტივები           | 17.1%   | 21.9%   | 35.5%   | 15.7%  | 16.4%   | 15.8%  | 15.7%  | 17.9%  |
| უცხოური აქტივები                  | 42.0%   | 12.9%   | 17.1%   | 16.6%  | 16.0%   | 17.0%  | 17.0%  | 17.0%  |
| ოფიციალური საერთაშორისო რეზერვი   | 44.2%   | 12.8%   | 17.3%   | 16.6%  | 16.0%   | 17.0%  | 17.0%  | 17.0%  |
| სხვა უცხოური აქტივები             | -86.0%  | 48.8%   | -75.6%  | 9.4%   | 10.8%   | 13.4%  | 13.4%  | 13.4%  |
| უცხოური ვალდებულებები             | 98.0%   | 0.9%    | -12.5%  | 18.6%  | 15.0%   | 20.0%  | 20.0%  | 15.0%  |
| საშინაო აქტივები                  | 68.7%   | 150.5%  | 15.0%   | 14.6%  | 13.2%   | -20.7% | -32.6% | -31.2% |
| მთავრობის წმინდა დავალიანება      | -279.1% | -148.2% | -17.9%  | 287.0% | -115.6% | 505%   | -13.6% | -15.7% |
| მთავრობის სასესხო დავალიანება     | -2.4%   | -5.8%   | -4.1%   | -5.1%  | -5.4%   | -5.7%  | -6.0%  | -6.4%  |
| მთავრობის დეპოზიტები              | -33.7%  | 37.5%   | -5.5%   | 22.0%  | -37.8%  | -43.5% | 0.0%   | 0.0%   |
| კომერციული ბანკების დავალიანება   | -231.8% | -5.2%   | 159.6%  | -34.1% | 105.0%  | -4.2%  | -57.8% | -121%  |
| სხვა მუხლები წმინდა               | 28.0%   | -9.4%   | -127.8% | -27.6% | -296.2% | 199.8% | 75.6%  | 48.8%  |
| სარეზერვო ფული                    | 14.2%   | 11.0%   | 39.4%   | 15.9%  | 16.9%   | 21.3%  | 20.5%  | 20.6%  |
| ნაღდი ფული მიმოქცევაში            | 13.0%   | 11.0%   | 8.4%    | 16.1%  | 18.3%   | 21.7%  | 18.8%  | 18.8%  |
| სავალდებულო რეზერვი               | 5.0%    | 92.3%   | 207.4%  | 5.4%   | 7.1%    | 9.5%   | 9.4%   | 9.2%   |
| ნაშთი საკორესპონდენტო ანგარიშებზე | 25.9%   | -24.7%  | 81.1%   | 35.0%  | 26.3%   | 34.5%  | 37.4%  | 34.8%  |

**(პროცენტულად შშპ-სთან)**

|                                   |       |       |       |       |       |       |       |       |
|-----------------------------------|-------|-------|-------|-------|-------|-------|-------|-------|
| წმინდა უცხოური აქტივები           | 11.3% | 12.0% | 13.9% | 14.7% | 15.5% | 15.8% | 16.1% | 16.7% |
| უცხოური აქტივები                  | 19.8% | 19.4% | 19.4% | 20.8% | 21.7% | 22.4% | 23.1% | 23.9% |
| ოფიციალური საერთაშორისო რეზერვი   | 19.8% | 19.3% | 19.4% | 20.8% | 21.7% | 22.4% | 23.1% | 23.9% |
| სხვა უცხოური აქტივები             | 0.0%  | 0.0%  | 0.0%  | 0.0%  | 0.0%  | 0.0%  | 0.0%  | 0.0%  |
| უცხოური ვალდებულებები             | 8.5%  | 7.4%  | 5.6%  | 6.1%  | 6.3%  | 6.7%  | 7.0%  | 7.1%  |
| საშინაო აქტივები                  | -0.9% | -1.9% | -1.9% | -2.0% | -2.0% | -1.4% | -0.8% | -0.5% |
| მთავრობის წმინდა დავალიანება      | 1.0%  | -0.4% | -0.3% | -1.0% | 0.1%  | 0.8%  | 0.6%  | 0.4%  |
| მთავრობის სასესხო დავალიანება     | 4.2%  | 3.5%  | 2.8%  | 2.5%  | 2.1%  | 1.8%  | 1.5%  | 1.2%  |
| მთავრობის დეპოზიტები              | 3.2%  | 3.9%  | 3.1%  | 3.5%  | 2.0%  | 1.0%  | 0.9%  | 0.8%  |
| კომერციული ბანკების დავალიანება   | -1.0% | -0.8% | -1.8% | -1.1% | -2.0% | -1.7% | -0.6% | 0.1%  |
| სხვა მუხლები წმინდა               | -0.9% | -0.7% | 0.2%  | 0.1%  | -0.2% | -0.5% | -0.8% | -1.1% |
| სარეზერვო ფული                    | 10.4% | 10.0% | 12.0% | 12.7% | 13.4% | 14.4% | 15.2% | 16.2% |
| ნაღდი ფული მიმოქცევაში            | 8.1%  | 7.8%  | 7.2%  | 7.7%  | 8.2%  | 8.8%  | 9.2%  | 9.7%  |
| სავალდებულო რეზერვი               | 0.7%  | 1.2%  | 3.1%  | 3.0%  | 2.9%  | 2.8%  | 2.7%  | 2.6%  |
| ნაშთი საკორესპონდენტო ანგარიშებზე | 1.6%  | 1.1%  | 1.6%  | 2.0%  | 2.3%  | 2.7%  | 3.3%  | 3.9%  |

192 1 1 1

9.6

11.11



Vertical text on the left margin, possibly bleed-through from the reverse side.

Vertical text in the lower-left quadrant.