



საქართველოს მთავრობა

საქართველოს 2007 წლის სახელმწიფო ბიუჯეტის
შესრულების ანგარიში

თბილისი

2008

თავი I

1. 2007 წლის ეკონომიკური განვითარების ტენდეციები

1.1. ეკონომიკური ზრდა

2007 წელს, წინა წელთან შედარებით, მთლიანი შიდა პროდუქტის რეალურმა ზრდამ 12.4 პროცენტით შეადგინა და ნომინალურ გამოხატულებაში 17.0 მლრდ ლარს გაუტოლდა.

მშპ-ის ზრდაში მნიშვნელოვანი წვლილი შეიტანეს სოფლის მეურნეობის, მრეწველობის, მშენებლობის, ვაჭრობისა და ტრანსპორტის დარგებმა. ამ დარგებმა განაპირობეს მშპ-ის 6.3 პროცენტით ზრდა, რაც მთლიანი შიდა პროდუქტის საერთო მატების 50.8 პროცენტს შეადგენს.

ბოლო წლებში მნიშვნელოვანი ზრდის ტენდეცია ჩამოყალიბდა მრეწველობის დარგში. 2007 წელს მრეწველობაში შექმნილი დამატებული ღირებულება 12.5 პროცენტით გაიზარდა. ამავე დროს უნდა აღინიშნოს, რომ გასული წლის განმავლობაში მნიშვნელოვანი მატება დაფიქსირდა მრეწველობის დარგის სამივე სფეროში. სამთომომპოვებელ მრეწველობაში წარმოების მოცულობა 20.2 პროცენტით, გადამამუშავებელ მრეწველობაში 13.7 პროცენტით, ელექტროენერგია, აირი და წყალმომარაგების სფეროში კი 5.5 პროცენტით გაიზარდა. მრეწველობის წილმა მშპ-ის დარგობრივ სტრუქტურაში 2006 წელთან შედარებით 0.5 პროცენტული პუნქტით მოიკლო და 11.8 პროცენტი შეადგინა (ცხრილი 1).

2006 წლისაგან განსხვავებით, 2007 წელს ზრდას ჰქონდა ადგილი სოფლის მეურნეობაში. ამ დარგში შექმნილი რეალური დამატებული ღირებულება 8.8 პროცენტით გაიზარდა.

2007 წელს მშპ-თან შედარებით წინმსწრები ტემპებით ვითარდებოდნენ მშენებლობის, სასტუმროებისა და რესტორნების, ტრანსპორტის, საფინანსო საქმიანობისა და ოპერაციები უძრავი ქონებით, იჯარა და კომერციული საქმიანობის დარგები. ამ დარგებში შექმნილი დამატებული ღირებულება 2006 წელთან შედარებით გაიზარდა შესაბამისად მშენებლობაში 14.3 პროცენტით, სასტუმროებსა და რესტორნებში 13.5 პროცენტით, ტრანსპორტში 14.4 პროცენტით, საფინანსო საქმიანობაში 14.7 პროცენტით და ოპერაციები უძრავი

ქონებით, იჯარა და კომერციული საქმიანობის დარგში კი 14.8 პროცენტით.

**მთლიანი შიდა პროდუქტის სტრუქტურა
დამატებული ღირებულების მიხედვით**

ცხრილი №1.

(პროცენტი ჯამის მიმართ)

	2005	2006	2007
სოფლის მეურნეობა, მეტყევეობა, მეთევზეობა და თევზჭერა	14.8	11.2	9.4
მრეწველობა	12.2	12.4	11.8
პროდუქტების გადამამუშავება შინამეურნეობების მიერ	3.5	2.5	2.2
მშენებლობა	8.1	6.9	6.7
ვაჭრობა	12.0	13.6	13.1
სასტუმროები და რესტორნები	2.8	2.3	2.2
ტრანსპორტი	8.4	8.0	7.6
კავშირგაბმულობა და ფოსტა	4.0	3.6	3.1
საფინანსო საქმიანობა	2.0	2.1	2.2
ოპერაციები უძრავი ქონებით, კვლევები, კომერციული საქმიანობა	2.6	3.3	3.1
სახელმწიფო მმართველობა	6.5	8.5	12.8
განათლება	3.3	3.7	3.2
ჯანმრთელობის დაცვა და სოციალური მომსახურება	3.5	4.3	4.2
სხვა დარგები	4.9	5.0	4.4
წმინდა არაპირდაპირი გადასასადები	11.5	12.6	14.0
მთლიანი შიდა პროდუქტი	100	100	100

1.2. ფასები და ინფლაცია

2007 წლის დეკემბერში, 2006 წლის დეკემბერთან შედარებით სამომხმარებლო ფასები 11.0 პროცენტით გაიზარდა. გასული წლის განმავლობაში ფასების ზრდა არაერთგვაროვანი ტენდენციით

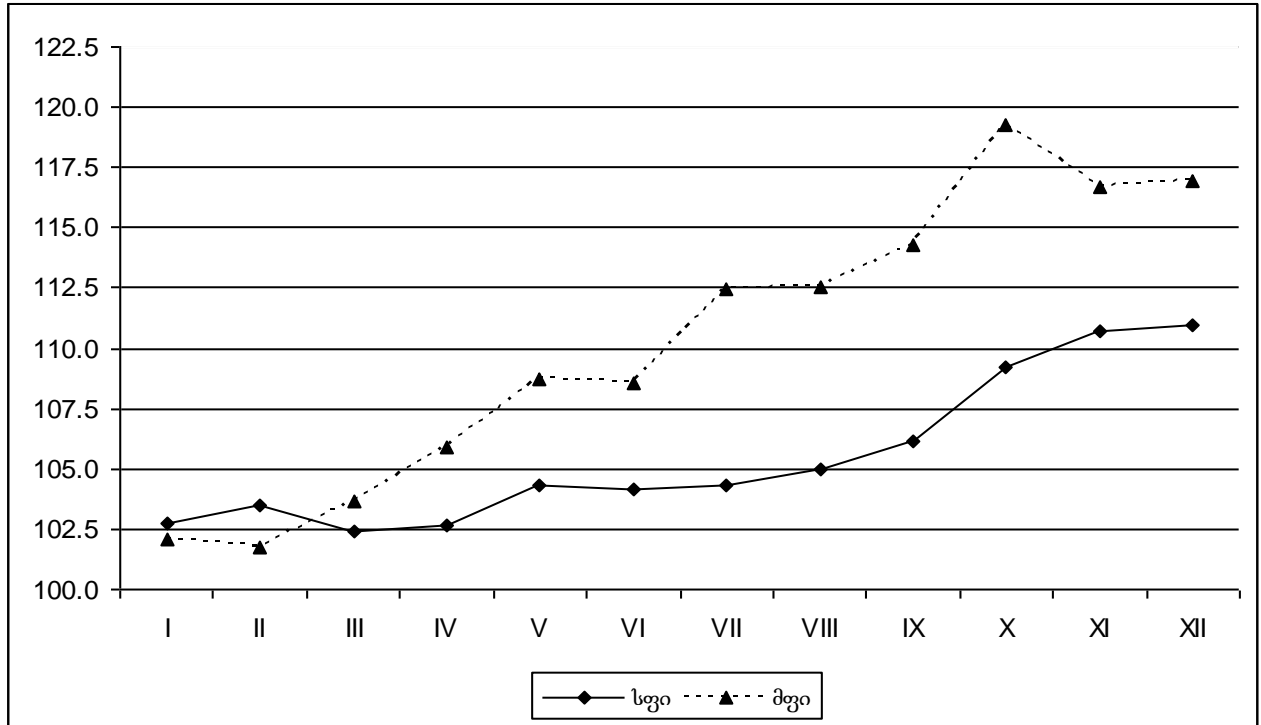
ხასიათდებოდა. პირველი ორი თვის განმავლობაში ინფლაციის ღონემ 3.5 პროცენტი შეადგინა. მომდევნო ექვსი თვის განმავლობაში ინფლაცია 1.4 პროცენტი იყო. წლის ბოლოს ფასების ზრდის ტემპმა ისევ მოიმატა და ბოლო ოთხი თვის განმავლობაში ინფლაცია 5.8 პროცენტის ღონეზე დაფიქსირდა (ნახ. 1)

2007 წლის ინფლაციაზე ყველაზე მნიშვნელოვანი გავლენა სამომხმარებლო კალათის ორმა პროდუქციამ მოახდინა. ესენია ხორბლის თეთრი ფქვილი და მზესუმზირის ზეთი. ხორბლის თეთრმა ფქვილმა ფასების საერთო ღონე 3.0 პროცენტით, მზესუმზირის ზეთმა კი 1.2 პროცენტით გაზარდა.

გასული წლის ინფლაციაზე მნიშვნელოვანი გავლენა მოხდინა სამომხმარებლო კალათის (გამსხვილებული ჯგუფების მიხედვით) სამმა პროდუქციამ. სამომხმარებლო ფასების საერთო ღონე გაზარდეს: სურსათმა და უალკოჰოლო სასმელებმა 5.7 პროცენტით, საცხოვრებელი სახლი, წყალი, ელექტროენერგია, აირი და სათბობის სხვა სახეებმა 2.4 პროცენტით, ტრანსპორტმა 1.4 პროცენტით.

2007 წელს სამომხმარებლო ფასების საშუალო წლიურმა მნიშვნელობამ, 9.2 პროცენტი შეადგინა.

ნახ. 1. სამომხმარებლო ფასებისა და მწარმოებელთა ფასების ინდექსების დინამიკა
2007 წელს (2006 წლის დეკემბერი=100)



2007 წლის დეკემბერში 2006 წლის დეკემბერთან შედარებით სამრეწველო პროდუქციის მწარმოებელთა ფასებმა 16.9 პროცენტით მოიმატა. მრეწველობის ცალკეული სფეროების მიხედვით ფასების ცვლილება მნიშვნელოვნად განსხვავდება ერთმანეთისგან. სამთომომპოვებელ მრეწველობაში ფასების დონე 10.9 პროცენტით შემცირდა, გადამამუშავებელ მრეწველობაში 23.6 პროცენტით გაიზარდა, ხოლო ელექტროენერჯის, აირის და წყლის წარმოებისა და განაწილების სფეროში ფასებმა 11.7 პროცენტით მოიმატა.

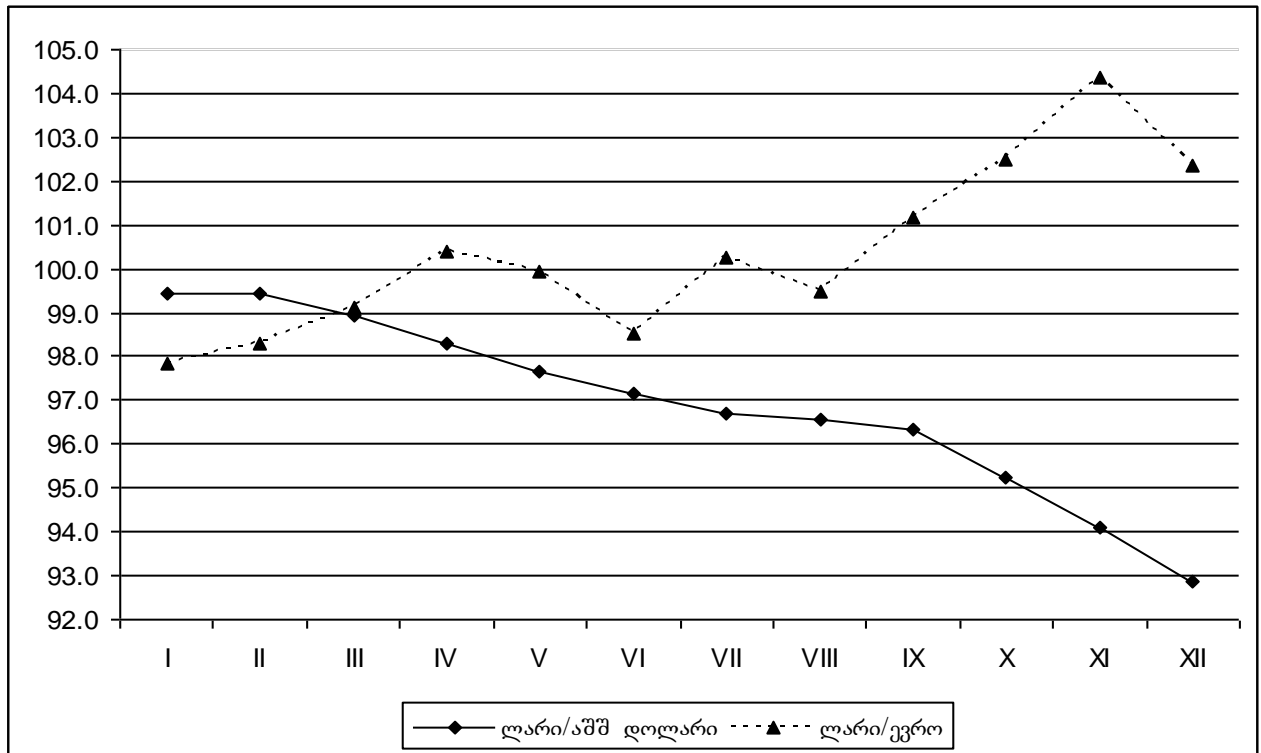
1.3. ვალუტის კურსი

2007 წლის განმავლობაში ლარის გაცვლითი კურსი აშშ დოლარის მიმართ ამაღლების ტენდენციით ხასიათდებოდა (ნახ. 2). 2007 წლის ბოლოს ლარის კურსმა 1.59 ლარი შეადგინა ერთ აშშ დოლარზე, რაც 7.1 პროცენტით ნაკლებია 2006 წლის ბოლოსათვის არსებულ მაჩვენებელზე. ლარის საშუალო წლიური კურსი კი 6.0 პროცენტით გამყარდა და 1.67 ლარი/აშშ დოლარის დონეზე დაფიქსირდა.

რაც შეეხება ლარის კურსს ევროსთან მიმართებაში. 2007 წლის დეკემბერში წინა წლის დეკემბერთან შედარებით, ლარის კურსი ევროს

მიმართ 2.4 პროცენტით გაუფასურდა 2.33 ლარი შეადგინა ერთ ევროზე. ლარის საშუალო წლიური კურსი კი 2.6 პროცენტით დაეცა და 2.29 ლარს გაუტოლდა ერთ ევროზე.

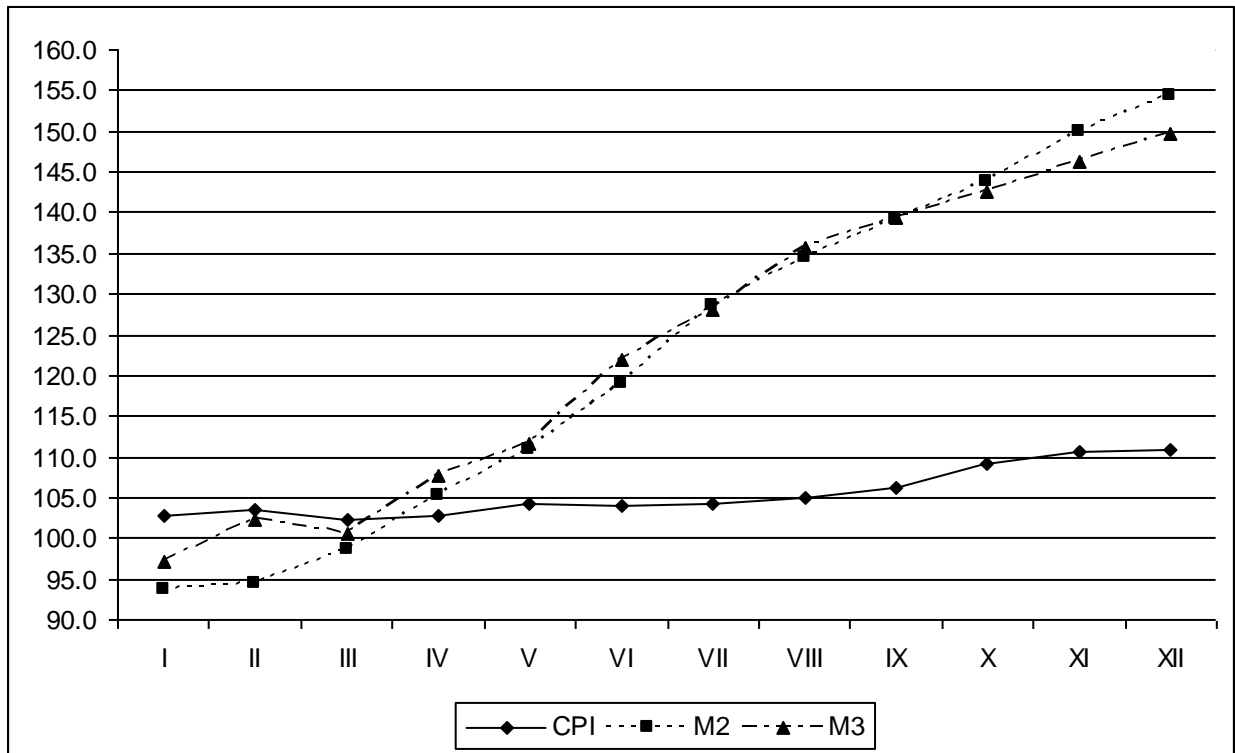
ნახ. 2. ლარის საშუალო თვიური ნომინალური სავალუტო კურსის ინდექსის დინამიკა 2007 წელს (2006 წლის დეკემბერი=100)



1.4. მონეტარული მაჩვენებლები

ეროვნული ბანკის მონაცემებით, 2007 წლის ბოლოს 2006 წლის ბოლოსთან შედარებით სარეზერვო ფულის მასა 40.1 პროცენტით გაიზარდა და 1781.8 მლნ ლარს გაუტოლდა. ამავე დროს 3 ფართო ფულის აგრეგატის მოცულობამ 4027.5 მლნ ლარის ექვივალენტი შეადგინა, რაც 49.7 პროცენტით აღემატება წინა წლის ანალოგიურ მაჩვენებელს. ამავე პერიოდში 2 ფულის მასა 54.3 პროცენტით გაიზარდა და 2149.3 მლნ ლარის დონეზე დაფიქსირდა (ნახ. 3).

ნახ.3. ინფლაციის, 2 და 3 ფულის ინდექსების დინამიკა
2007 წელს (2006წ დეკემბერი=100)



გასული წლის განმავლობაში დეპოზიტები უცხოურ ვალუტაში 45.2 პროცენტით, ხოლო დეპოზიტები ეროვნულ ვალუტაში კი 76.5 პროცენტით გაიზარდა. შესაბამისად იცვლებოდა ფულის მულტიპლიკატორიც. წინა წელთან შედარებით 3-ის მულტიპლიკატორმა 0.15 პუნქტით მოიმატა და 2.26 გაუტოლდა, ხოლო 2-ის მულტიპლიკატორი 0.12 პუნქტით გაიზარდა და 1.21 შეადგინა.

2007 წელს, წინა წელთან შედარებით, 4.3 პროცენტული პუნქტით შემცირდა დოლარიზაციის კოეფიციენტი და 65.3 პროცენტს გაუტოლდა. შემცირების ტენდენციით ხასიათდება ფულის მიმოქცევის სიჩქარეც. აღნიშნული მაჩვენებელი 3 ფულის აგრეგატის მიხედვით 0.9 ერთეულით შემცირდა და 4.2 შეადგინა. 2-თვის კი აღნიშნული მაჩვენებელი 7.9 გაუტოლდა, რაც 2 ერთეულით ნაკლებია 2006 წლის შესაბამის მნიშვნელობაზე.

2007 წელს 2006 წელთან შედარებით საშუალო წლიური საპროცენტო განაკვეთი სესხებზე ეროვნულ ვალუტაში 1.3 პროცენტული პუნქტით გაიზარდა და 21.1 პროცენტს გაუტოლდა. უცხოურ ვალუტაში კი სესხებზე საპროცენტო განაკვეთი არ შეცვლილა და 17.4 პროცენტი შეადგინა.

რაც შეეხება საშუალო წლიურ საპროცენტო განაკვეთებს დეპოზიტებზე, ეროვნულ ვალუტაში აღნიშნულმა მაჩვენებელმა 0.1 პროცენტული პუნქტით, უცხოურ ვალუტაში კი 0.8 პროცენტული პუნქტით მოიმატა და შესაბამისად 10.2 პროცენტი და 8.4 პროცენტი შეადგინა.

1.5. საგარეო სექტორი

2007 წელს 2006 წელთან შედარებით მიმდინარე ანგარიშის უარყოფითი საღლო გაიზარდა და 1917.9 მლნ აშშ დოლარს გაუტოლდა. მშპ-ის მიმართ მისმა ფარდობითმა მაჩვენებელმა 18.8 პროცენტი შეადგინა, რაც 3.9 პროცენტული პუნქტით აღემატება 2006 წლის ანალოგიურ სიდიდეს.

2007 წლის განმავლობაში შეინიშნებოდა საგარეო ეკონომიკური საქმიანობის გააქტიურება. საგარეო სავაჭრო ბრუნვა, წინა წლის

შესაბამის პერიოდთან შედარებით 39.9 პროცენტით გაიზარდა. აქედან, საქონლის ექსპორტმა 32.5 პროცენტით, ხოლო საქონლის იმპორტმა კი 41.8 პროცენტით მოიმატა. 20.3 პროცენტიდან 19.2 პროცენტამდე შემცირდა ექსპორტის წილი საქონელბრუნვის მოცულობაში, 25.5 პროცენტიდან 23.8 პროცენტამდე კი იმპორტის ექსპორტით გადაფარვის კოეფიციენტი.

საქონელბრუნვის მოცულობის მიხედვით, საქართველოს უმსხვილეს პარტნიორ ქვეყნებს შორის პირველი ადგილი თურქეთს უკავია, რომლის წილი, 2007 წლის მონაცემებით, მთლიანი საქონელბრუნვის 13.9 პროცენტს შეადგენს. მას მოსდევს უკრაინა (10.4 პროცენტი), რუსეთი (9.8 პროცენტი), აზერბაიჯანი (8.0 პროცენტი), გერმანია (6.9 პროცენტი) და ა.შ.

ექსპორტში 13.9 პროცენტით პირველ ადგილზე თურქეთია, მეორეზე აშშ 12.1 პროცენტით, მესამეზე აზერბაიჯანი 11.1 პროცენტით და მეოთხეზე სომხეთი 8.9 პროცენტით.

იმპორტში პირველი ადგილი 14.0 პროცენტით თურქეთს უჭირავს. შემდეგ მოდიან რუსეთი (11.1 პროცენტი), უკრაინა (11.0 პროცენტი), გერმანია (7.4 პროცენტი), აზერბაიჯანი (7.3 პროცენტი) და ა.შ.

რაც შეეხება ვაჭრობის სასაქონლო სტრუქტურას, ამ მიმართულებითაც გარკვეული ცვლილებები შეინიშნება. საქონლის ექსპორტში პირველ ადგილზე 12.9 პროცენტით ფეროშენადნობებია, შემდეგ მოდიან შავი ლითონების ჯართი (7.8 პროცენტი), სპილენძის მადნები და კონცენტრატები (6.4 პროცენტი) და ა.შ.

იმპორტის სასაქონლო სტრუქტურაში კი პირველ ადგილზე 10.7 პროცენტით ნავთობი და ნავთობპროდუქტებია. შემდეგ მოდის მსუბუქი ავტომობილები (7.1 პროცენტი), ნავთობის აირები და აირისებრი ნახშირწყალბადები (5.6 პროცენტი) და ა.შ.

2.1. 2007 წლის ნაერთი ბიუჯეტის შემოსავლები

საქართველოს ნაერთი ბიუჯეტის შემოსავალმა და გრანტებმა 2007 წელს 6 032.5 მლნ ლარი შეადგინა, რაც საპროგნოზო მაჩვენებლის (5 948.6 მლნ ლარი) 101.4 პროცენტია. შემოსავლისა და გრანტების საერთო მოცულობა გასულ წელთან შედარებით 36.2 პროცენტით

გაიზარდა. შემოსავლისა და გრანტების წილი მთლიანი შიდა პროდუქტის მიმართ 35.5 პროცენტს შეადგენს (ცხრილი 1).

ცხრილი 1

2007 წლის ნაერთი ბიუჯეტის საშემოსავლო ნაწილის შესრულების მაჩვენებლები

მლნ

დასახელება	ლარი				
	საპროგნოზო ნაწილები	ფაქტური	პროცენტული საპროგნოზო ნაწილებთან	პროცენტული წინაწილთან	ინფლაცია (ფაქტური)
სენსივალური გრანტი	5,948.6	6,032.5	101.4	136.2	35.5
სულ სენსივალური	5,833.9	5,915.6	101.4	139.7	34.8
საგადასახადო სენსივალური	4,324.8	4,391.1	101.5	139.9	25.8
საგადასახადო ორგანოების გადასახადი	519.6	526.8	101.4	136.5	3.1
დანატების გადასახადი	556.5	554.8	99.7	162.7	3.3
დანატების გადასახადი	1,942.2	1,973.7	101.6	148.1	11.6
ნაწილი:					
საგადასახადო ორგანო	672.2	678.4	100.9	167.5	4.0
საბაჟო ორგანოები	1,270.0	1,295.2	102.0	139.6	7.6
აქციები	428.0	428.6	100.1	127.7	2.5
ნაწილი:					
საგადასახადო ორგანო	121.0	121.6	100.5	131.3	0.7
საბაჟო ორგანოები	307.0	307.0	100.0	126.3	1.8
საბაჟო გადასახადი	49.5	52.0	105.0	39.2	0.3
ფონდების გადასახადი	106.2	107.9	101.6	125.7	0.6
სხვა არაკლასიფიცირებული გადასახადები	23.5	25.4	108.0	114.2	0.1
სოციალური გადასახადი	699.3	722.0	103.3	143.6	4.2
არასაგადასახადო სენსივალური	847.8	880.7	103.9	165.4	5.2
კაპიტალური სენსივალური	661.4	643.8	97.3	114.1	3.8
გრანტები	114.7	116.9	102.0	60.2	0.7
საგადასახადო ორგანოების საგადასახადო სენსივალური	2,696.3	2,734.5	101.4	149.0	16.1
საბაჟო ორგანოების საგადასახადო სენსივალური	1,628.5	1,656.6	101.7	127.1	9.7

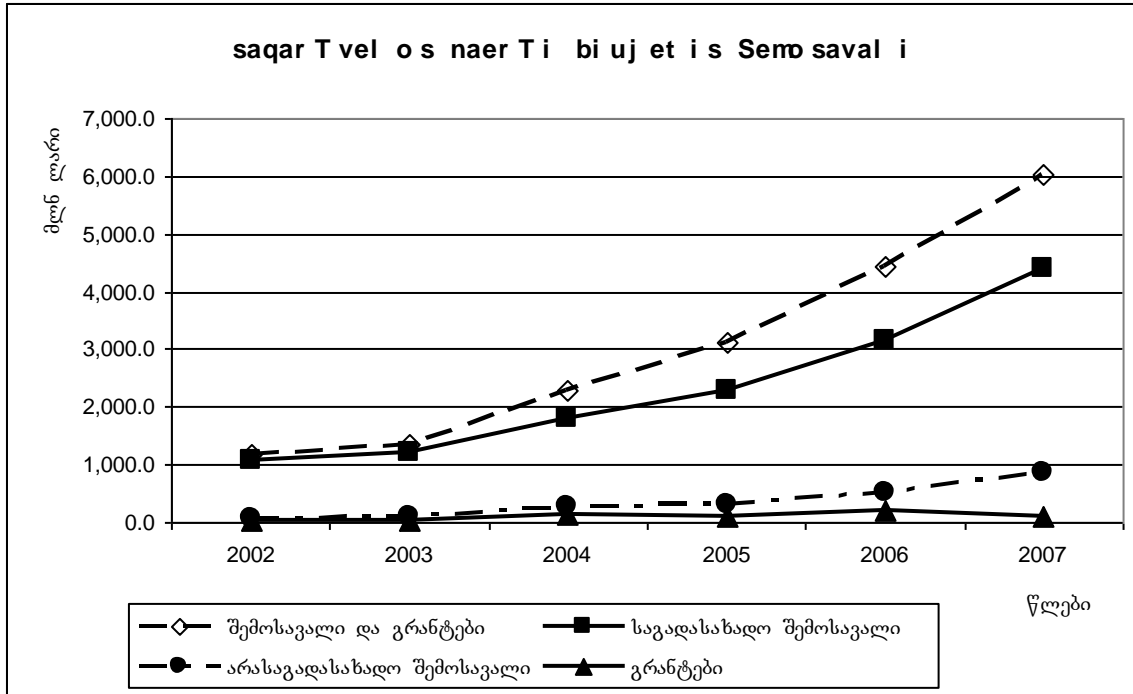
შენიშვნა: ცხრილი მომზადებულია სახაზინო სამსახურის მონაცემების მიხედვით.

სულ შემოსავლის სახით ნაერთ ბიუჯეტში 2007 წელს მობილიზებულ იქნა 5 915.6 მლნ ლარი, რაც საპროგნოზო მაჩვენებლის (5 833.9 მლნ ლარი) 101.4 პროცენტია, ხოლო მთლიანი შიდა პროდუქტის მიმართ მისი მოცულობა 34.8 პროცენტია, რაც 2006 წლის მაჩვენებელზე 39.7 პროცენტული პუნქტით მეტია. საკუთარი შემოსავლის წილმა შემოსავალსა და გრანტებში 98.1 პროცენტი შეადგინა.

საგადასახადო შემოსავლის სახით 2007 წელს მობილიზებულ იქნა 4 391.1 მლნ ლარი, რაც საპროგნოზო მაჩვენებლის (4 324.8 მლნ ლარი) 101.5 პროცენტია. გასულ წელთან შედარებით საგადასახადო შემოსავლების მოცულობამ 39.9 პროცენტით მოიმატა, მშპ-ს მიმართ მისი წილი 25.8 პროცენტია.

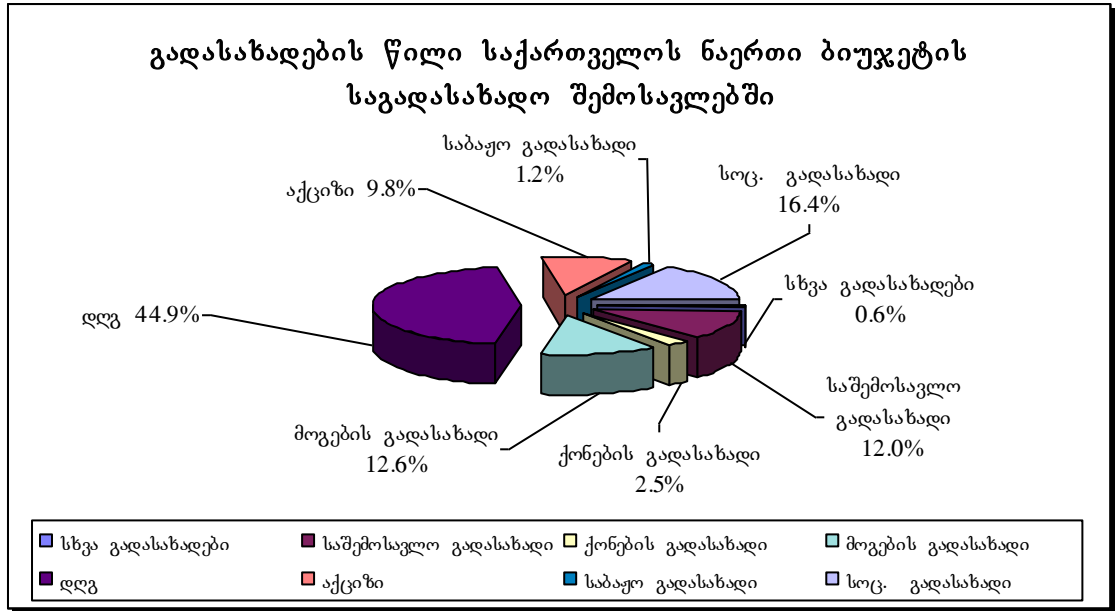
არასაგადასახადო შემოსავლების სახით 2007 წელს მობილიზებულ იქნა 880.7 მლნ ლარი, რაც საპროგნოზო მაჩვენებლის (847.8 მლნ ლარი) 103.9 პროცენტია. მობილიზებული თანხები წინა წელთან შედარებით 65.4 გაიზარდა. მშპ-ს მიმართ მისი წილი 5.2 პროცენტია. არასაგადასახადო შემოსავლების წილი შემოსავლებსა და გრანტებში 14.6 პროცენტს შეადგენს.

გრანტების სახით მობილიზებულია 116.9 მლნ ლარი, საპროგნოზო მაჩვენებლის (114.7 მლნ ლარი) 102.0 პროცენტი (ცხრილი 1, ნახ. 1).



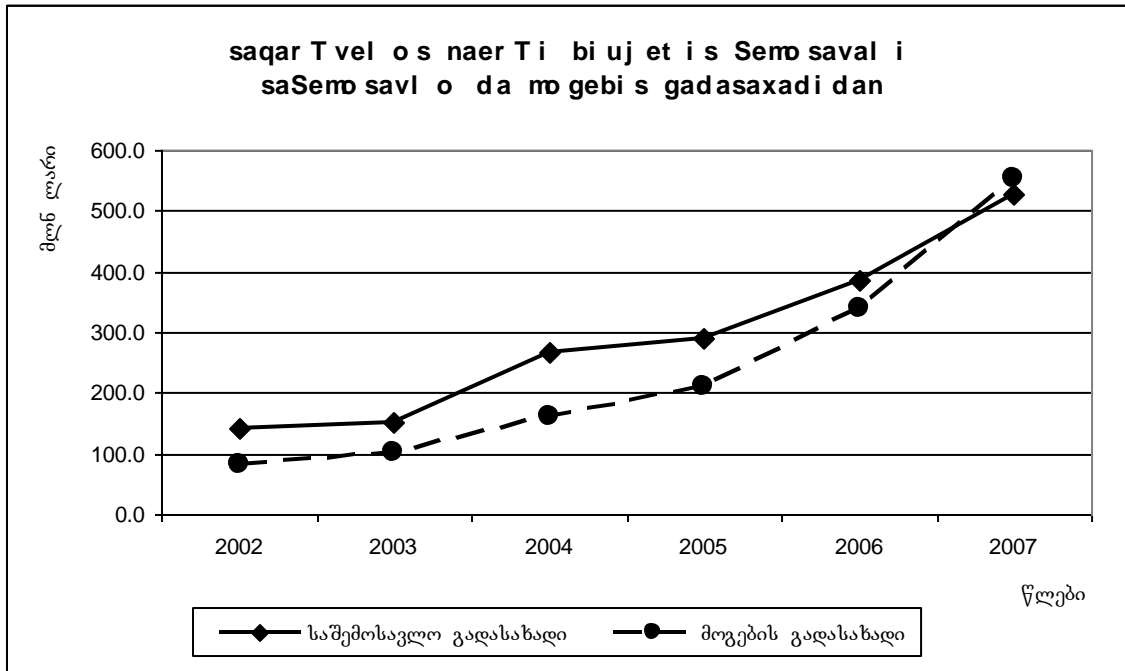
საგადასახადო შემოსავლის უფრო სრულყოფილი ანალიზის მიზნით, საჭიროა განხილულ იქნას ცალკეული გადასახადის მობილიზებაში არსებული მდგომარეობა. ქვემოთ მოცემულია ნაერთი ბიუჯეტის სტრუქტურა 2007 წელს, რაც ნათელ სურათს იძლევა საგადასახადო შემოსავალში ცალკეული გადასახადის წილის შესახებ (ნახ. 2).

ნახ. 2



საშემოსავლო გადასახადის სახით 2007 წელს მობილიზებულ იქნა 526.8 მლნ ლარი, რაც საპროგნოზო მაჩვენებლის (519.6 მლნ ლარი) 101.4 პროცენტია. მობილიზებული თანხები წინა წელთან შედარებით 36.5 პროცენტით გაიზარდა. მშპ-ს მიმართ მისი წილი 3.1 პროცენტია. საშემოსავლო გადასახადის წილი საგადასახადო შემოსავალში 12.0 პროცენტს შეადგენს.

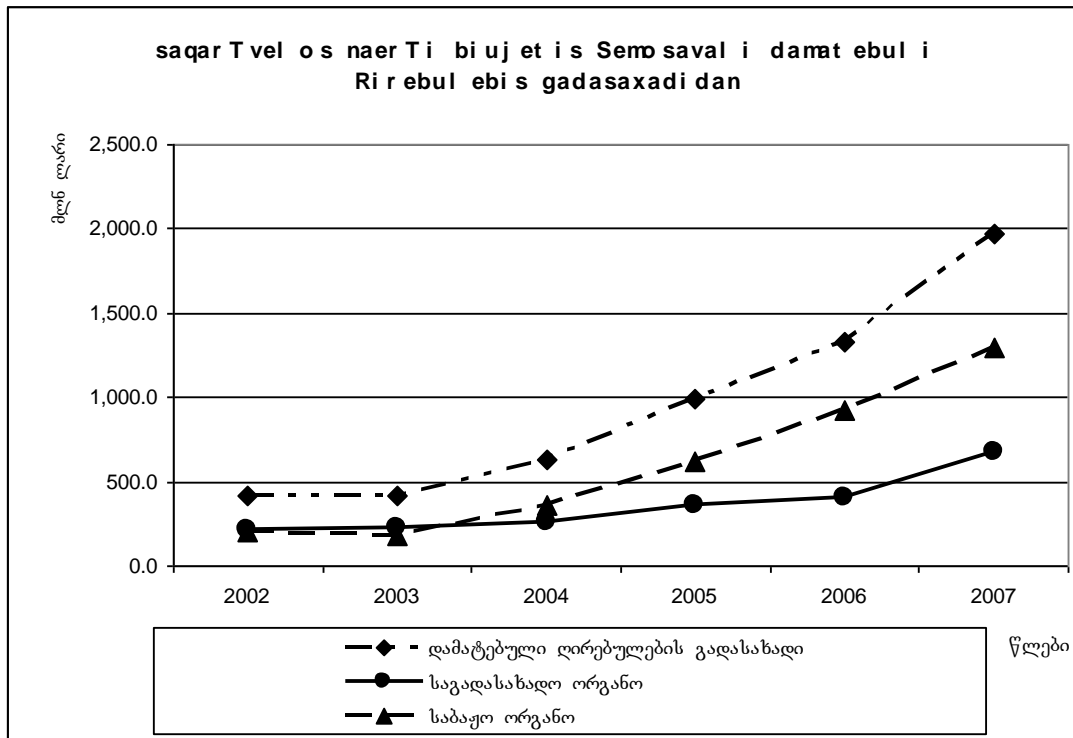
მოგების გადასახადის სახით ნაერთ ბიუჯეტში მობილიზებულ იქნა 554.8 მლნ ლარი, რაც საპროგნოზო მაჩვენებლის (556.5 მლნ ლარი) 99.7 პროცენტია. მობილიზებული თანხები წინა წელთან შედარებით 62.7 პროცენტით გაიზარდა. მშპ-ს მიმართ მისი წილი 3.3 პროცენტია. მოგების გადასახადის წილი საგადასახადო შემოსავალში 12.6 პროცენტია (ნახ. 2, 3).



დამატებული ღირებულების გადასახადის სახით 2007 წელს მობილიზებულ იქნა 1 973.7 მლნ ლარი, რაც საპროგნოზო მაჩვენებლის (1 942.3 მლნ ლარი) 101.6 პროცენტია. მობილიზებული თანხები წინა წელთან შედარებით 48.1 პროცენტით გაიზარდა. მშპ-ს მიმართ მისი წილი 11.6 პროცენტია. დამატებული ღირებულების გადასახადის წილი საგადასახადო შემოსავლებში 44.9 პროცენტს შეადგენს.

– საგადასახადო ორგანოების ხაზით მობილიზებულ იქნა 678.4 მლნ ლარი, საპროგნოზო მაჩვენებლის (672.3 მლნ ლარი) 100.9 პროცენტი, რაც წინა წელთან შედარებით 67.5 პროცენტით მეტია. მშპ-ს მიმართ მისი წილი 4.0 პროცენტია;

– საბაჟო ორგანოების ხაზით მობილიზებულ იქნა 1 295.2 მლნ ლარი, საპროგნოზო მაჩვენებლის (1 270.0 მლნ ლარი) 102.0 პროცენტი, რაც წინა წელთან შედარებით 39.6 პროცენტით მეტია. მშპ-ს მიმართ მისი წილი 7.6 პროცენტია (ნახ. 2, 4).

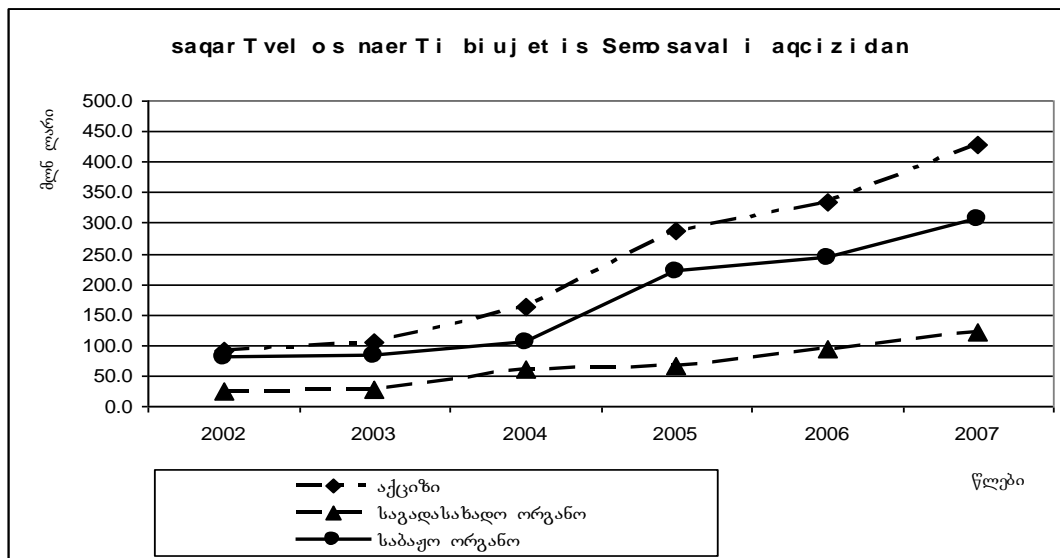


აქციზის სახით 2007 წელს მობილიზებულ იქნა 428.6 მლნ ლარი, რაც საპროგნოზო მაჩვენებლის (428.0 მლნ ლარი) 100.1 პროცენტია. მობილიზებული თანხები წინა წელთან შედარებით 27.7 პროცენტით გაიზარდა. მშპ-ის მიმართ მისი წილი 2.5 პროცენტია. აქციზის წილი საგადასახადო შემოსავლებში 9.8 პროცენტს შეადგენს.

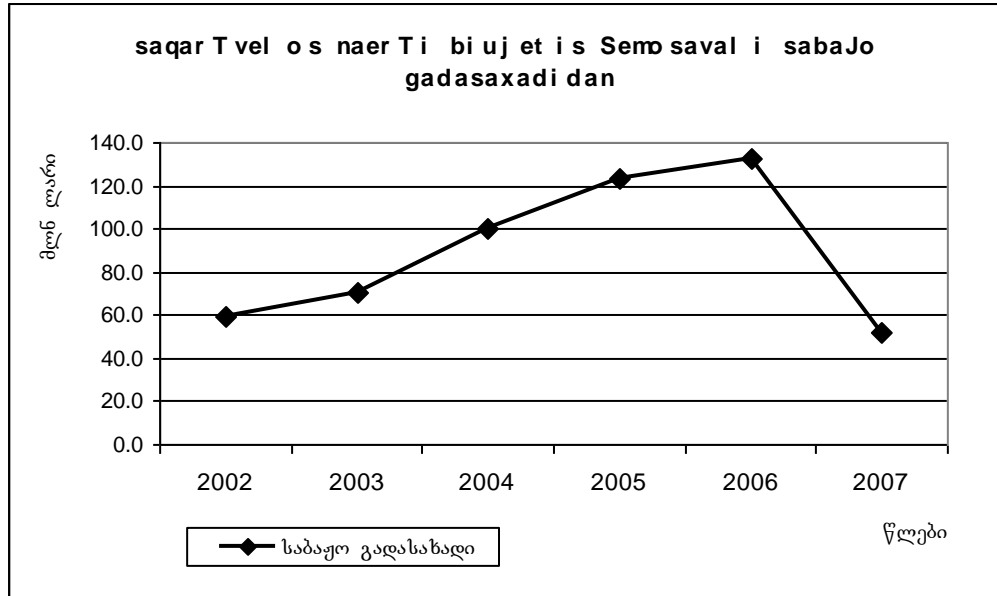
– საგადასახადო ორგანოების ხაზით მიღებული იქნა 121.6 მლნ ლარი, საპროგნოზო მაჩვენებლის (121.0 მლნ ლარი) 100.5 პროცენტი, რაც წინა წელთან შედარებით 31.3 პროცენტით მეტია, მისი წილი მშპ-ს მიმართ 2.8 პროცენტს შეადგენს.

– საბაჟო ორგანოების ხაზით მობილიზებულ იქნა 307.0 მლნ ლარი, საპროგნოზო მაჩვენებლის (307.0 მლნ ლარი) 100.0 პროცენტი, რაც წინა წელთან შედარებით 26.3 პროცენტით მეტია. მშპ-ს მიმართ მისი წილი 7.0 პროცენტს შეადგენს (ნახ. 2, 5).

ნახ. 5



ნახ. 6



ქონების გადასახადის სახით, რომლის წილი საგადასახადო შემოსავალში 2.5 პროცენტია, მობილიზებულ იქნა 107.9 მლნ ლარი, საპროგნოზო მაჩვენებლის (106.2 მლნ ლარი) 101.6 პროცენტი, რაც წინა წელთან შედარებით 25.7 პროცენტით მეტია. მშპ-ს მიმართ მისი წილი 0.6 პროცენტს შეადგენს (ცხრილი 1, ნახ. 2).

სოციალური გადასახადის სახით, რომლის წილი საგადასახადო შემოსავალში 16.4 პროცენტია, მობილიზებულ იქნა 722.0 მლნ ლარი, საპროგნოზო მაჩვენებლის (699.3 მლნ ლარი) 103.3 პროცენტი, რაც წინა წელთან შედარებით 43.6 პროცენტით მეტია. მშპ-ს მიმართ მისი წილი 4.2 პროცენტს შეადგენს.

საქართველოს ნაერთ ბიუჯეტში 2007 წელს საგადასახადო ორგანოების საგადასახადო შემოსავლის ხაზით მობილიზებულ იქნა 2 734.5 მლნ ლარი. საპროგნოზო მაჩვენებლის (2 696.3 მლნ ლარი) 101.4 პროცენტი. სულ შემოსავლისა და გრანტების 45.3 პროცენტი, მშპ-ს მიმართ აღნიშნული მაჩვენებელი 16.1 პროცენტს შეადგენს (ცხრილი 1).

საბაჟო ორგანოების საგადასახადო შემოსავლის ხაზით მობილიზებულ იქნა 1 656.6 მლნ ლარი, საპროგნოზო მაჩვენებლის (1 628.5 მლნ ლარი) 101.7 პროცენტი. სულ შემოსავლისა და გრანტების 27.5 პროცენტი, მშპ-ს მიმართ საბაჟო ორგანოს მიერ მობილიზებული თანხები 9.7 პროცენტს შეადგენს (ცხრილი 1).

2.2. 2007 წლის სახელმწიფო ბიუჯეტის შემოსავლები

საქართველოს სახელმწიფო ბიუჯეტში შემოსავალმა და გრანტებმა 2007 წელს 5 158.6 მლნ ლარი შეადგინა, რაც საპროგნოზო მაჩვენებლის (5 104.3 მლნ ლარი) 101.1 პროცენტია. შემოსავლისა და გრანტების საერთო მოცულობა გასულ წელთან შედარებით 36.7 პროცენტით გაიზარდა. შემოსავლისა და გრანტების წილი მთლიანი შიდა პროდუქტის მიმართ 30.3 პროცენტს შეადგენს (ცხრილი 2).

2007 წლის სახელმწიფო ბიუჯეტის საშემოსავლო ნაწილის შესრულების
მაჩვენებლები

ცხრილი 2

მლნ.ლარი

დასახელება	საპროგნოზო მაღვნიები	ფაქტური	პროცენტული საპროგნოზო მაღვნიები	პროცენტული შინაშე	ინფო % (ფაქტური)
სემოსავლი და გრანტი	5,104.3	5,158.6	101.1	136.7	30.3
სულ სემოსავლი	4,882.6	4,935.1	101.1	137.9	29.0
საგადასახადო სემოსავლი	3,676.0	3,732.6	101.5	141.8	22.0
ნების გადასახადი	535.7	533.1	99.5	164.1	3.1
დანატებული რიგების გადასახადი	1,942.3	1,973.7	101.6	148.1	11.6
ნაშტის:					
საგადასახადო ორგანო	672.3	678.4	100.9	167.5	4.0
საბალო ორგანოები	1,270.0	1,295.2	102.0	139.6	7.6
აქივი	428.0	428.6	100.1	127.7	2.5
ნაშტის:					
საგადასახადო ორგანო	121.0	121.6	100.5	131.3	0.7
საბალო ორგანოები	307.0	307.0	100.0	126.3	1.8
საბალო გადასახადი	49.5	52.0	105.0	39.3	0.3
სხვა არაკლასიფიცირებული გადასახადები	21.3	23.2	108.7	490.5	0.1
სოციალური გადასახადი	699.3	722.1	103.3	143.6	4.2
არასაგადასახადო სემოსავლი	732.6	753.4	102.8	156.1	4.4
კაპიტალური სემოსავლები	474.0	449.1	94.7	96.9	2.6
გრანტები	221.7	223.5	100.8	115.2	1.3
საგადასახადო ორგანოების საგადასახადო სემოსავლი	2,047.6	2,075.9	101.4	156.1	12.2
საბალო ორგანოების საგადასახადო სემოსავლი	1,628.5	1,656.6	101.7	127.1	9.7

შენიშვნა: ცხრილი მომზადებულია სახაზინო სამსახურის მონაცემების მიხედვით

2007 წლის სახელმწიფო ბიუჯეტის შემოსავლების წლიური ფაქტური მაჩვენებლების მობილიზაცია შემდეგია:

საგადასახადო შემოსავლის სახით 2007 წელს მობილიზებულ იქნა 3 732.6 მლნ ლარი, რაც საპროგნოზო მაჩვენებლის (3 676.0 მლნ ლარი) 101.5 პროცენტია. გასულ წელთან შედარებით საგადასახადო შემოსავლების მოცულობამ 41.8 პროცენტით მოიმატა, მშპ-ს მიმართ მისი წილი 22.0 პროცენტია, მათ შორის,

მოგების გადასახადის სახით მობილიზებულ იქნა 533.1 მლნ ლარი, რაც საპროგნოზო მაჩვენებლის (535.7 მლნ ლარი) 99.5 პროცენტია. მობილიზებული თანხები წინა წელთან შედარებით 64.1 პროცენტით გაიზარდა. მშპ-ს მიმართ მისი წილი 3.1 პროცენტია. მოგების გადასახადის წილი საგადასახადო შემოსავალში კი 14.3 პროცენტია.

დამატებული ღირებულების გადასახადის სახით მობილიზებულია 1 973.7 მლნ ლარი, რაც საპროგნოზო მაჩვენებლის (1 942.3 მლნ ლარი) 101.6%-ია, მათ შორის:

– საგადასახადო ორგანოების ხაზით – 678.4 მლნ ლარი, საპროგნოზო მაჩვენებლის (672.3 მლნ ლარი) 100.9%;

– საბაჟო ორგანოების ხაზით – 1 295.2 მლნ ლარი, საპროგნოზო მაჩვენებლის (1 270.0 მლნ ლარი) 102.0%.

აქციზის სახით მობილიზებულია 428.6 მლნ ლარი, რაც საპროგნოზო მაჩვენებლის (428.0 მლნ ლარი) 100.1%-ია, მათ შორის:

– საგადასახადო ორგანოების ხაზით – 121.6 მლნ ლარი, საპროგნოზო მაჩვენებლის (121.0 მლნ ლარი) 100.5%;

– საბაჟო ორგანოების ხაზით – 307.0 მლნ ლარი, საპროგნოზო მაჩვენებლის (307.0 მლნ ლარი) 100.0%.

საბაჟო გადასახადის სახით მობილიზებულია 52.0 მლნ ლარი, რაც საპროგნოზო მაჩვენებლის (49.5 მლნ ლარი) 105.0%-ია.

სოციალური გადასახადის სახით, რომლის წილი საგადასახადო შემოსავალში 20.3 პროცენტია, მობილიზებულ იქნა 722.0 მლნ ლარი, საპროგნოზო მაჩვენებლის (669.3 მლნ ლარი) 103.3 პროცენტი, რაც წინა წელთან შედარებით 43.6 პროცენტით მეტია. მშპ-ს მიმართ მისი წილი 4.2 პროცენტს შეადგენს.

არასაგადასახადო შემოსავლის სახით 2007 წელს მობილიზებულ იქნა 753.4 მლნ ლარი, რაც საპროგნოზო მაჩვენებლის (732.6 მლნ ლარი) 102.8 პროცენტია. გასულ წელთან შედარებით არასაგადასახადო შემოსავლების მოცულობამ 56.1 პროცენტით მოიმატა, მშპ-ს მიმართ მისი წილი 4.4 პროცენტია. მათ შორის,

საანგარიშო პერიოდში არასაგადასახადო შემოსავლის მობილიზაციის მდგომარეობა ცალკეული სახეების მიხედვით შემდეგია:

მოსაკრებლების სახით მობილიზებულია 146619.0 ათასი ლარი, რაც საპროგნოზო მაჩვენებლის (142533.0 ათასი ლარი) 102.9%-ია, მათ შორის,

- საბაჟო მოსაკრებლის სახით – 22497.1 ათასი ლარი, რაც საპროგნოზო მაჩვენებლის (21500.0 ათასი ლარი) 104.6%-ია;

- სალიცენზიო მოსაკრებლის სახით – 70301.1 ათასი ლარი, რაც საპროგნოზო მაჩვენებლის (69323.5 ათასი ლარი) 101.4%-ია.
- სანებართვო მოსაკრებლის სახით – 23288.4 ათასი ლარი, რაც საპროგნოზო მაჩვენებლის (22000.0 ათასი ლარი) 105.9%-ია;
- სახელმწიფო სერტიფიკატის მოსაკრებლის სახით – 45.4 ათასი ლარი, რაც საპროგნოზო მაჩვენებლის (45.0 ათასი ლარი) 101.0%-ია;
- სარეგისტრაციო მოსაკრებლის სახით – 4749.0 ათასი ლარი, რაც საპროგნოზო მაჩვენებლის (4600.0 ათასი ლარი) 103.2%-ია;
- სახელმწიფო საექსპერტიზო მოსაკრებლის სახით – 9.44 ათასი ლარი, რაც საპროგნოზო მაჩვენებლის (9.4 ათასი ლარი) 100.4%-ია;
- სახელმწიფო ბაჟის სახით – 20586.8 ათასი ლარი, რაც საპროგნოზო მაჩვენებლის (20000.0 ათასი ლარი) 102.9%-ია;
- საკონსულო მოსაკრებლის სახით – 3350.0 ათასი ლარი, რაც საპროგნოზო მაჩვენებლის (3350.0 ათასი ლარი) 100.0%-ია;
- საჯარო ინფორმაციის ასლის გადაღების მოსაკრებლის სახით – 3.4 ათასი ლარი, რაც საპროგნოზო მაჩვენებლის (3.1 ათასი ლარი) 110.4%-ია;
- სატენდერო მოსაკრებლის სახით – 524.3 ათასი ლარი, რაც საპროგნოზო მაჩვენებლის (482.0 ათასი ლარი) 108.8%-ია;
- სააღსრულებლო მოსაკრებლის სახით – 853.7 ათასი ლარი, რაც საპროგნოზო მაჩვენებლის (820.0 ათასი ლარი) 104.1%-ია;
- სამხედრო სავალდებულო სამსახურის გადავადების მოსაკრებლის სახით – 269.9 ათასი ლარი, რაც საპროგნოზო მაჩვენებლის (260.0 ათასი ლარი) 103.8%-ია;
- საკარანტინო მომსახურების მოსაკრებლის სახით – 140.3 ათასი ლარი, რაც საპროგნოზო მაჩვენებლის (140.0 ათასი ლარი) 100.2%-ია;

სახელმწიფო საკუთრებაში არსებული ქონების მართვაში (უზურფრუქტი, ქირავნობა, იჯარა და სხვა) გადაცემიდან მიღებული შემოსავლების სახით მობილიზებულია 3087.0 ათასი ლარი, რაც საპროგნოზო მაჩვენებლის (3050.0 ათასი ლარი) 101.2%-ია. აქედან,

2606.7 ათასი ლარი (ანუ მთლიანი თანხის 84.4%) ჩაირიცხა შენობებისა და ნაგებობების მართვაში გადაცემიდან.

მომსახურების გაწევის საფასურით მიღებული შემოსავლის სახით მობილიზებულია 1.82 ათასი ლარი, რაც საპროგნოზო მაჩვენებლის (1.8 ათასი ლარი) 101.3%-ია.

დივიდენდებიდან და ეროვნული ბანკის მოგებიდან მიღებული შემოსავლის სახით მობილიზებულია 70213.0 ათასი ლარი, რაც საპროგნოზო მაჩვენებლის (69800.0 ათასი ლარი) 100.6%-ია.

გაცემული სესხების (კრედიტების) დაბრუნებისა და სესხის (კრედიტის), დეპოზიტის, ვექსილისა და სხვა სახის პროცენტის (სარგებელი) სახით მობილიზებულია 177425.8 ათასი ლარი, რაც საპროგნოზო მაჩვენებლის (171503.9 ათასი ლარი) 103.6%-ია.

ჯარიმებიდან და საურავებიდან მიღებული შემოსავლების სახით მობილიზებულია 82196.6 ათასი ლარი, რაც საპროგნოზო მაჩვენებლის (77500.0 ათასი ლარი) 106.1%-ია.

სხვა არასაგადასახადო შემოსავლების სახით მობილიზებულია 273898.0 ათასი ლარი, რაც საპროგნოზო მაჩვენებლის (268200.0 ათასი ლარი) 102.1%-ია.

კაპიტალური შემოსავლის სახით 2007 წელს მობილიზებულ იქნა 449.1 მლნ ლარი, რაც საპროგნოზო მაჩვენებლის (474.0 მლნ ლარი) 94.7 პროცენტია. მშპ-ს მიმართ მისი წილი 2.6 პროცენტია, მათ შორის,

ძირითადი კაპიტალის გაყიდვიდან მიღებული შემოსავლების სახით მობილიზებულია 424.7 მლნ ლარი, რაც საპროგნოზო მაჩვენებლის (450.2 მლნ ლარი) 94.3%-ია.

მიწისა და არამატერიალური აქტივების გაყიდვიდან მიღებული შემოსავლების სახით მობილიზებულია 23.99 მლნ ლარი, რაც საპროგნოზო მაჩვენებელს (23.9 მლნ ლარი) 100.4 პროცენტია.

გრანტების სახით 2007 წელს მობილიზებულ იქნა 223.5 მლნ ლარი, რაც საპროგნოზო მაჩვენებლის (221.7 მლნ ლარი) 100.8 პროცენტია.

გარდა ამისა, საქართველოს ფინანსთა სამინისტროს სახაზინო სამსახურის ანგარიშებზე აღრიცხულია 383.7 ათასი ლარი, რომელიც დაზუსტების შემდგომ მიიმართება დანიშნულებით.

თავი II

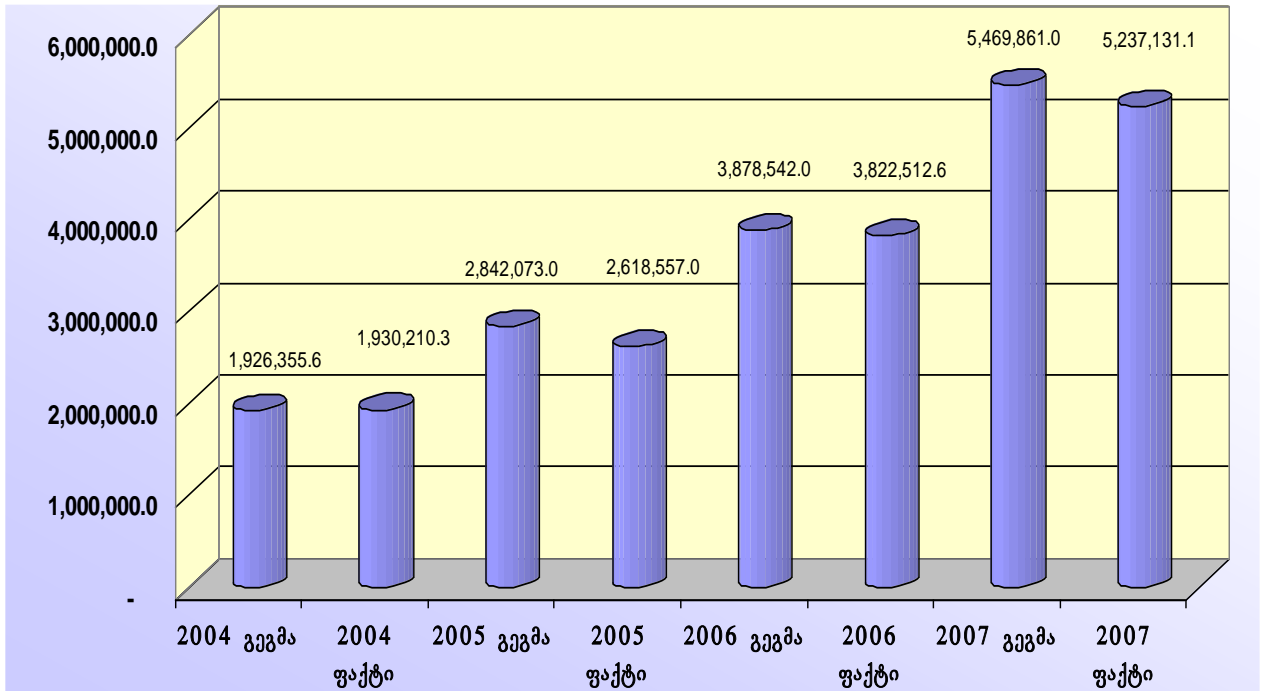
სახელმწიფო ბიუჯეტის გადასახდელები

„საქართველოს 2007 წლის სახელმწიფო ბიუჯეტის შესახებ“ საქართველოს კანონით 2007 წელს სახელმწიფო ბიუჯეტის ხარჯვითი ნაწილი განისაზღვრა 5 469 861.0 ათასი ლარით. აღნიშნული სახსრებიდან საანგარიშო პერიოდში გამოყოფილმა დაზუსტებულმა ასიგნებებმა შეადგინა 5 469 861.0 ათასი ლარი, რაც წლიური მაჩვენებლის 100%-ია. გაწეულმა საკასო ხარჯმა შეადგინა 5 237 131.1 ათასი ლარი, რაც გეგმიური მაჩვენებლის 95.8%-ია. ამასთან, საკასო ხარჯის მაჩვენებელი 2006 წლის შესაბამის მაჩვენებელს 37.0%-ით აღემატება.

ამასთან აღსანიშნავია, რომ წლის განმავლობაში ბიუჯეტის ხარჯვით ნაწილში შეტანილი იქნა ცვლილებები და იგი გაიზარდა 1 392 044.0 ათასი ლარით, რაც განპირობებული იყო ბიუჯეტში დამატებით მობილიზებული შემოსავლებით.

საქართველოს 2004-2007 წლების სახელმწიფო ბიუჯეტების გეგმიური და საკასო მაჩვენებლები

(ათას ლარებში)



ბიუჯეტიდან გამოყოფილი ასიგნებებიდან საანგარიშო პერიოდში მხარჯავი დაწესებულებების მიერ გატარებულ იქნა შემდეგი ღონისძიებები:

- მნიშვნელოვანი სახსრები, 1 500.3 მლნ ლარი, მიმართულ იქნა ქვეყნის თავდაცვისუნარიანობის ამაღლებაზე. რომლის ფარგლებში განხორციელდა შემდეგი მნიშვნელოვანი ღონისძიებები: ეტაპობრივად მიმდინარეობდა რიგი სამხედრო მოსამსახურეების შრომის ანაზღაურების ზრდა, სპეციფიკიდან და შეიარაღებული ძალებისათვის მეტად საჭირო სპეციალობებიდან გამომდინარე, მოსამსახურეთათვის დაწესდა სპეციალური დანამატები, აგრეთვე მიმდინარეობდა ოფიცერთა საცხოვრებელი ბინების მშენებლობა, რის შედეგადაც მნიშვნელოვნად გაიზარდა სამხედრო სამსახურში ჩარიცხვის მსურველთა რაოდენობა. მიმდინარეობდა მოძველებული საბჭოთა შეიარაღების ჩანაცვლება ახალი თანამედროვე აღჭურვილობით; შეკეთდა, როგორც სამხედრო-საზღვაო ძალების, ისე სახმელეთო და საჰაერო ჯარების სამხედრო სპეცტექნიკა; ჩატარდა საველე სწავლება „მხედარი-2007“, ხოლო საქართველოს ტერიტორიულ წყლებში – საქართველოსა და საფრანგეთის საზღვაო ძალების ერთობლივი წვრთნა;

- საქართველოს თავდაცვის სამინისტროში მიმდინარეობდა ფართომასშტაბიანი რეფორმები თ -ს სტანდარტებთან შესაბამისობის დონის ამაღლებისათვის, როგორც შეიარაღებისა და ტექნიკის, ასევე სტრუქტურული და ორგანიზაციული მოწყობის მხრივ;

- საერთაშორისო ურთიერთობების გაღრმავების, განმტკიცებისა და საზღვარგარეთ საქართველოს დიპლომატიური ქსელის გაფართოების მიზნით გაიხსნა 4 ახალი საელჩო და ერთი გენერალური საკონსულო;

- გაიზარდა საზოგადოებრივი წესრიგსა და უსაფრთხოებაზე დაცვის უზრუნველყოფაზე გამოყოფილი სახსრები და 684.5 მლნ ლარი შეადგინა;

- საქართველოს მთავრობის ინიციატივით ჩატარდა უმუშევართა სამუშაო ადგილებზე პროფესიული მომზადების (გადამზადების) მიზნობრივი სახელმწიფო პროგრამის პირველი ეტაპი, რომლის ფარგლებშიც 31 დეკემბრის მდგომარეობით 109 ათას ბენეფიციარზე ავანსის სახით გაიცა 21.8 მლნ ლარი (თითოეულზე 200 ლარი);

- მოქალაქეთათვის იურიდიული დახმარების გაწევის გაუმჯობესების მიზნით მთელ რიგ დასახლებულ პუნქტებში გაიხსნა და შესაბამისი ტექნიკით აღჭურვა „იურიდიული დახმარების ბიუროები“;

- მინიმალური სახელმწიფო პენსიის ოდენობა გაიზარდა 55 ლარამდე. აგრეთვე, მთელი ქვეყნის მასშტაბით დაიწყო შრომითი სტაჟის მიხედვით სახელმწიფო პენსიის დანამატების გაცემა;

- დაიწყო ხელმოკლე ოჯახებში დაბადებული ახალშობილების დახმარების მიზნობრივი სახელმწიფო პროგრამა „ღირსეული დასაწყისი“, რომლის ფარგლებშიც ხელმოკლე ოჯახებში დაბადებულ ყოველ ახალშობილ ბავშვზე გაიცა 1000 ლარი;

- სოციალური დახმარებების პროგრამის ფარგლებში საარსებო შემწეობის მიმღებ 89 000 ოჯახზე გაიცა შესაბამისი დახმარებები; აღწერილ იქნა დევნილთა კომპაქტური ჩასახლების 1764 ცენტრი, 64 ობიექტზე განხორციელდა სარეაბილიტაციო-სარემონტო სამუშაოები, როგორცაა შიდა სარემონტო სამუშაოები, გამრიცხველიანება, სახურავების გადახურვა, შიდა კომუნიკაციების აღდგენა და სხვა;

- ეკომიგრანტებისათვის ქვეყნის სხვადასხვა რაიონებში შექმნილ იქნა 187 საცხოვრებელი სახლი;

- 39.3 მლნ ლარი მიმართული იქნა სამედიცინო და სამინისტროს სისტემის დაწესებულებათა რეაბილიტაციასა და მათი თანამედროვე ტექნიკით აღჭურვაზე;

- მოსახლეობის სოციალური უზრუნველყოფის მიზნით, საქართველოს მთავრობის მიერ, ქვეყნის მასშტაბით განხორციელდა საჯარო სკოლების პედაგოგებზე, პენსიონერებსა და სოციალურად დაუცველი ოჯახების წევრებზე 50-50 ლარის ღირებულების ელექტროენერჯისა და ბუნებრივი გაზის ვაუჩერების გაცემა, ხოლო მუნიციპალიტეტებში სოციალურად დაუცველ ოჯახებს გაეწიათ ერთჯერადი დახმარება საკვები პროდუქტების სახით. აგრეთვე, თითოეულ ოჯახს დაურიგდა 50 კილოგრამი ფქვილი;

- სულ ჯანმრთელობისა და სოციალური დაცვის სფეროებზე მიმართულ იქნა 1 018.2 მლნ ლარი, რომელიც 190.1 მლნ ლარით აღემატება 2006 წლის შესაბამის მაჩვენებელს;

- გაგრძელდა წინა წლებში წარმოქმნილი დავალიანების დაფარვა. 2007 წელს ამ მიზნით გამოყოფილი ასიგნებების ხარჯვამ შეადგინა 21.5 მლნ ლარი;

- ზამთრის პერიოდში საქართველოს მოსახლეობის სათბობი შეშით უზრუნველყოფის მიზნით „პრეზიდენტის პროგრამის 5 მ³ სათბობი შეშა თითოეულ ოჯახს“ ფარგლებში დაიბეჭდა შეშის მილიონი ვაუჩერი, ხოლო მოსახლეობაში დარიგდა დაახლოებით რვაასი ათასი ეგ ზემპლიარი. ამასთან, გამოყოფილ იქნა სპეციალური ჭრის ტყეკაფები, გაცემულ იქნა 576,7 ათასი მ³ სათბობი შეშა;

- მკვეთრად გაუმჯობესდა პატიმართა და მსჯავრდებულთა ყოფითი პირობები, რაც გულისხმობს როგორც კვების ულუფის ნორმის ზრდას 80 ლარამდე და სამედიცინო სადაზღვევო მომსახურებაზე გადასვლას, ასევე ახალი სასჯელალსრულების დაწესებულებების მშენებლობასა და ავარიულ მდგომარეობაში მყოფი ძველი შენობების შეკეთება-მოდერნიზებას;

- პროგრამის „დასაქმება 2007: დასაქმება მცირე და საშუალო საწარმოების მხარდაჭერით,“ ფარგლებში ეკონომიკური განვითარების სამინისტროს მიერ განხორციელდა ტურიზმის სექტორში მომუშავე მცირე და საშუალო ზომის 108 საწარმოს დაკრედიტება;

- პრეზიდენტის ნაციონალური პროგრამის „სასოფლო-სამეურნეო მანქანა-დანადგარების განახლების ხელშეწყობა“ ფარგლებში შექმნელ იქნა 700-მდე ტრაქტორი და სასოფლო-სამეურნეო მანქანა-დანადგარი, სახელმწიფო საკუთრებაში არსებული 500-მდე სხვადასხვა დანიშნულების სასოფლო-სამეურნეო ტექნიკა გადაეცა სოფლის მეურნეობაში დასაქმებულ იურიდიულ/ფიზიკურ პირებს და მუნიციპალიტეტებს;

- სახელმწიფო საკუთრებაში არსებული სამეურნეო სუბიექტებისა და ქონების განსახელმწიფოებრივების სტრატეგიის ფარგლებში ეკონომიკური განვითარების სამინისტროს მიერ პრივატიზებულ იქნა 400-მდე ობიექტი და 156.5 ათასი ჰექტარი მიწის ნაკვეთი;

- მნიშვნელოვანი ღონისძიებები გატარდა ქვეყანაში ენერგეტიკის სექტორის სტაბილური განვითარებისა და ენერგეტიკული უსაფრთხოების უზრუნველყოფისათვის: სარეაბილიტაციო სამუშაოები დასრულდა ვარდნილჰესის №2, ლაჯანურჰესის №2 და ხრამჰესი-2-ის №2 ჰიდროაგრეგატზე; დამთავრდა „საკენიჭის“ მშენებლობა, რომელიც სრულყოფილად მოამარაგებს ხეობის სოფლებს; დამთავრდა კეხვიჰესის რეაბილიტაცია, რის შედეგადაც შესაძლებელი გახდა დიდი ლიახვის სოფლების ელექტრომომარაგება. აგრეთვე, სახელმწიფო ბიუჯეტიდან დაფინანსდა ელექტროენერჯით და ბუნებრივი გაზით მომარაგების უზრუნველყოფის ღონისძიებები, რის შედეგადაც განხორციელდა ქვეყნის ენერგოდეფიციტის დაბალანსება;

- საქართველოს საავტომობილო გზების ინფრასტრუქტურის საერთაშორისო სტანდარტებთან შესაბამისობაში მოსაყვანად ჩატარდა საერთაშორისო და შიდა მნიშვნელობის გზებზე სარეაბილიტაციო და პერიოდული შეკეთების სამუშაოები. მოეწყო ახალი ა/ბეტონის საფარი, ჩატარდა ერთმაგი და ორმაგი ზედაპირული დამუშავების სამუშაოები, შეკეთდა და აღდგენილ იქნა ხიდები, მილები, გზაგამტარები და სხვა. სულ საგაზაო სამუშაოები შესრულებულია 570 კმ სიგრძის საავტომობილო გზებზე;

- ზოგადსაგანმანათლებლო დაწესებულებაში ერთ მოსწავლეზე გათვლილმა ფინანსურმა ნორმატივმა 235 ლარიდან მიაღწია 300 ლარს. შესაბამისად, მასწავლებელთა საბაზო ხელფასმა განიცადა ცვლილება და 125 ლარიდან მიაღწია 195 ლარს;

- აფხაზეთისა და ცხინვალის რეგიონის პედაგოგების ფინანსური მხარდაჭერის პროგრამის ფარგლებში ფინანსური დახმარება გაეწია გალის რაიონის სკოლების 800-მდე მუშაკს და ცხინვალის რეგიონის თიღვის, ერედვისა და ქურთის თემის საჯარო სკოლების 550-მდე მუშაკს;

- პრეზიდენტის ნაციონალური პროგრამის „საგანმანათლებლო დაწესებულებების რეაბილიტაცია“ ფარგლებში გრძელდებოდა სკოლების მშენებლობა-რეაბილიტაცია, მოეწყო სპორტული მოედნები. გაიხსნა პროფესიული სწავლების 9 ცენტრი, პირველკლასელებს გადაეცათ სასკოლო ფორმები, ჩანთები და სახელმძღვანელოები, დარიგდა სასკოლო

და სპორტული ინვენტარი, დახმარება აგრეთვე გაეწიათ საზღვარგარეთ არსებულ ქართულ სკოლებს;

- ქ. ქობულეთში 200-მდე ობოლი და მშობელთა მზრუნველობას მოკლებული ბავშვების დასვენება დააფინანსა სახელმწიფომ;

- „უსაფრთხო სკოლა“ პროგრამის ფარგლებში გატარდა შესაბამისი ღონისძიებები სკოლებში უსაფრთხო სასწავლო-აღმზრდელობითი გარემოს შექმნის უზრუნველსაყოფად;

- საქართველოს რეგიონებში აღდგა სპორტული კომპლექსები, შეიქმნა ახალი მულტიფუნქციური სამოყვარულო სპორტული მოედნები და დარბაზები, ხელოვნური საფარით მოეწყო 50-მდე მინისაფეხბურთო მოედანი;

- განხორციელდა მთელი რიგი სახელოვნებო და სასპორტო საგანმანათლებლო დაწესებულებების რეორგანიზაცია; საჯარო სამართლის იურიდიულ პირებად დაფუძნდა 300-მდე სახელოვნებო და სასპორტო სკოლა, ხოლო სამუხეუმო რეფორმის ფარგლებში - 8 მუხეუმ-ნაკრძალი და 11 მუხეუმი;

- სრული რეაბილიტაცია ჩაუტარდა ცალკეულ მუხეუმებს, ათეულობით ძეგლს, მათ შორის ისტორიულ დასახლებებს თუშეთში. სიღნაღის შემდეგ დაიწყო ქ. ქუთაისის ისტორიული ნაწილის რეაბილიტაციის პროგრამა;

- სახელმწიფო ფინანსების აღრიცხვის სისტემის საერთაშორისო სტანდარტებთან შესაბამისობის უზრუნველსაყოფად შემუშავდა და დამტკიცდა საერთაშორისო სავალუტო ფონდის 2001 წლის მეთოდოლოგიის (შ -2001) საფუძველზე მომზადებული საბიუჯეტო კლასიფიკაცია, რომლის სრული გამოყენებითაც შემუშავდა „საქართველოს 2008 წლის სახელმწიფო ბიუჯეტის შესახებ“ საქართველოს კანონი. აღნიშნულ საბიუჯეტო კლასიფიკაციასთან შესაბამისობაში მოყვანის მიზნით ცვლილებები იქნა შეტანილი „სახელმწიფო ხაზინის მომსახურებაზე მყოფი ორგანიზაციების მიერ გადახდების განხორციელების წესის შესახებ“ და ბიუჯეტის შემოსავლების აღრიცხვის ინსტრუქციებში. აგრეთვე, შ -2001-ის შესაბამისად შემუშავდა სახელმწიფო სექტორში ბუღალტრული აღრიცხვისა და ანგარიშგების ახალი მეთოდოლოგია დარიცხვის მეთოდის საფუძველზე – I შ შ-ის ელემენტების გამოყენებით.

- გატარდა სამუშაოები ელექტრონული ხაზინის, ხაზინის მომსახურებაზე მყოფ ორგანიზაცია-დაწესებულებებთან ელექტრონული საგადაამხდლო დოკუმენტაციის გაცვლის პროექტის მოსამზადებლად;

• ადგილობრივი თვითმმართველობის გაძლიერებისა და საქართველოს მთელი ტერიტორიის თანაბარი სოციალურ-ეკონომიკური განვითარების მიზნით შემუშავდა და დამტკიცდა ახალი გამოთანაბრებითი ტრანსფერის ფორმულა, რომელიც აგებულია ადგილობრივი თვითმმართველი ერთეულების ბიუჯეტების ხარჯების გამოთანაბრების პრინციპზე;

ბიუჯეტის ხარჯების ორგანიზაციული კლასიფიკაცია

ათას ლარებში

ორგანიზაციული კოდი	დასახელება	2007 წლის დაზუსტებული კეგმა	2007 წლის საკასო ხარჯი	შესრულება %-ში
01 00	საქართველოს პარლამენტი და მასთან არსებული ორგანიზაციები	31,979.6	31,775.1	99.36%
	მუშა-მოსამსახურეთა შრომის ანაზღაურება	15,911.2	15,838.3	99.54%
	დამქირავებლიდან ანარიცხები	3,184.2	3,178.0	99.81%
	მივლინებები	1,712.0	1,696.4	99.09%
	სხვა საქონელი და მომსახურება	4,661.5	4,637.9	99.49%
	სუბსიდიები, სუბვენციები და მიმდინარე ტრანსფერები	2,834.6	2,748.4	96.96%
	კაპიტალური ხარჯები	3,676.1	3,676.0	100.00%
02 00	საქართველოს პრეზიდენტის ადმინისტრაცია	22,476.5	22,249.0	98.99%
	მუშა-მოსამსახურეთა შრომის ანაზღაურება	2,853.3	2,853.2	100.00%
	დამქირავებლიდან ანარიცხები	569.3	569.3	100.00%
	მივლინებები	3,457.6	3,261.5	94.33%
	სხვა საქონელი და მომსახურება	7,776.8	7,759.1	99.77%
	სუბსიდიები, სუბვენციები და მიმდინარე ტრანსფერები	353.9	352.2	99.53%
	კაპიტალური ხარჯები	7,465.7	7,453.7	99.84%
03 00	საქართველოს ეროვნული უშიშროების საბჭოს აპარატი	855.5	835.7	97.69%
	მუშა-მოსამსახურეთა შრომის ანაზღაურება	320.0	314.4	98.24%
	დამქირავებლიდან ანარიცხები	64.0	62.9	98.24%
	მივლინებები	30.0	18.7	62.32%
	სხვა საქონელი და მომსახურება	235.5	234.8	99.72%
	კაპიტალური ხარჯები	206.0	205.0	99.51%
04 00	საქართველოს მთავრობის კანცელარია	14,875.4	14,872.0	99.98%
	მუშა-მოსამსახურეთა შრომის ანაზღაურება	3,378.2	3,378.1	100.00%

	დამქირავებლიდან ანარიცხები	675.7	675.6	99.99%
	მივლინებები	1,383.7	1,382.1	99.88%
	სხვა საქონელი და მომსახურება	9,153.2	9,151.7	99.98%
	კაპიტალური ხარჯები	284.5	284.5	99.98%
05 00	საქართველოს კონტროლის პალატა	7,630.1	7,515.2	98.49%
	მუშა-მოსამსახურეთა შრომის ანაზღაურება	3,819.1	3,818.9	100.00%
	დამქირავებლიდან ანარიცხები	763.8	763.8	100.00%
	მივლინებები	180.0	167.4	93.03%
	სხვა საქონელი და მომსახურება	1,060.1	1,058.6	99.85%
	სუბსიდიები, სუბვენციები და მიმდინარე ტრანსფერები	1,036.7	936.1	90.30%
	კაპიტალური ხარჯები	770.4	770.4	99.99%
06 00	საქართველოს ცენტრალური საარჩევნო კომისია	18,676.0	17,101.0	91.57%
	სუბსიდიები, სუბვენციები და მიმდინარე ტრანსფერები	18,676.0	17,101.0	91.57%
07 00	საქართველოს საკონსტიტუციო სასამართლო	2,626.9	2,594.9	98.78%
	მუშა-მოსამსახურეთა შრომის ანაზღაურება	1,222.0	1,222.0	100.00%
	დამქირავებლიდან ანარიცხები	244.4	244.4	100.00%
	მივლინებები	68.0	52.9	77.84%
	სხვა საქონელი და მომსახურება	446.7	440.8	98.68%
	კაპიტალური ხარჯები	645.8	634.7	98.28%
08 00	საქართველოს უზენაესი სასამართლო	4,599.2	4,590.9	99.82%
	მუშა-მოსამსახურეთა შრომის ანაზღაურება	2,271.0	2,271.0	100.00%
	დამქირავებლიდან ანარიცხები	454.2	454.2	100.00%
	მივლინებები	59.0	49.0	83.06%
	სხვა საქონელი და მომსახურება	821.0	821.0	100.00%
	სუბსიდიები, სუბვენციები და მიმდინარე ტრანსფერები	660.0	661.7	100.26%
	კაპიტალური ხარჯები	334.0	334.0	100.00%
09 00	საერთო სასამართლოები	30,596.2	30,242.1	98.84%
	მუშა-მოსამსახურეთა შრომის ანაზღაურება	13,756.7	13,754.0	99.98%
	დამქირავებლიდან ანარიცხები	2,751.4	2,750.6	99.97%
	მივლინებები	74.0	69.4	93.79%
	სხვა საქონელი და მომსახურება	3,606.0	3,375.8	93.62%
	სუბსიდიები, სუბვენციები და მიმდინარე ტრანსფერები	1,053.0	973.1	92.41%
	კაპიტალური ხარჯები	9,355.1	9,319.2	99.62%
10 00	საქართველოს იუსტიციის უმაღლესი საბჭო	968.6	961.2	99.23%
	მუშა-მოსამსახურეთა შრომის ანაზღაურება	525.6	525.6	100.00%

	დამქირავებლიდან ანარიცხები	105.1	105.1	100.00%
	მივლინებები	13.0	11.4	87.94%
	სხვა საქონელი და მომსახურება	187.3	185.8	99.18%
	სუბსიდიები, სუბვენციები და მიმდინარე ტრანსფერები	0.6	0.6	100.00%
	კაპიტალური ხარჯები	137.0	132.7	96.85%
11 00	საქართველოს პროკურატურა	20,003.0	18,839.3	94.18%
	მუშა-მოსამსახურეთა შრომის ანაზღაურება	12,928.3	12,148.5	93.97%
	დამქირავებლიდან ანარიცხები	2,585.7	2,429.9	93.98%
	მივლინებები	132.0	105.3	79.76%
	სხვა საქონელი და მომსახურება	3,354.0	3,264.3	97.33%
	სუბსიდიები, სუბვენციები და მიმდინარე ტრანსფერები	3.0	3.0	100.00%
	კაპიტალური ხარჯები	1,000.0	888.2	88.82%
12 00	სახელმწიფო რწმუნებულის-გუბერნატორის ადმინისტრაცია აბაშის, ზუგდიდის, მარტვილის, მესტიის, სენაკის, ჩხოროწყუს, წალენჯიხის, ხობის მუნიციპალიტეტებსა და თვითმმართველ ქალაქ ფოთში	412.6	406.2	98.44%
	მუშა-მოსამსახურეთა შრომის ანაზღაურება	237.5	237.5	100.00%
	დამქირავებლიდან ანარიცხები	47.5	47.5	100.00%
	მივლინებები	7.5	1.2	16.37%
	სხვა საქონელი და მომსახურება	116.3	116.1	99.87%
	კაპიტალური ხარჯები	3.8	3.8	100.00%
13 00	სახელმწიფო რწმუნებულის-გუბერნატორის ადმინისტრაცია ლანჩხუთის, ოზურგეთისა და ჩოხატაურის მუნიციპალიტეტებში	370.0	355.6	96.12%
	მუშა-მოსამსახურეთა შრომის ანაზღაურება	189.7	183.0	96.47%
	დამქირავებლიდან ანარიცხები	37.9	36.6	96.58%
	მივლინებები	8.0	1.6	20.61%
	სხვა საქონელი და მომსახურება	92.0	92.0	100.00%
	კაპიტალური ხარჯები	42.4	42.4	100.00%
14 00	სახელმწიფო რწმუნებულის-გუბერნატორის ადმინისტრაცია ბაღდათის, ვანის, ზესტაფონის, თერჯოლის, სამტრედიის, საჩხერის, ტყიბულის, წყალტუბოს ჭიათურის, ხარაგაულის, ხონის მუნიციპალიტეტებსა და თვითმმართველ ქალაქ ქუთაისში	454.0	454.0	100.00%
	მუშა-მოსამსახურეთა შრომის ანაზღაურება	298.5	298.5	100.00%
	დამქირავებლიდან ანარიცხები	59.7	59.7	100.00%
	მივლინებები	4.1	4.1	99.95%
	სხვა საქონელი და მომსახურება	71.7	71.7	100.00%
	კაპიტალური ხარჯები	20.0	20.0	100.00%

15 00	სახელმწიფო რწმუნებულის-გუბერნატორის ადმინისტრაცია ახმეტის, გურჯაანის, დედოფლისწყაროს, თელავის, ლაგოდეხის, საგარეჯოს, სიღნაღისა და ყვარელის მუნიციპალიტეტებში	434.0	426.3	98.23%
	მუშა-მოსამსახურეთა შრომის ანაზღაურება	241.2	241.0	99.92%
	დამქირავებლიდან ანარიცხები	48.2	48.2	100.00%
	მივლინებები	5.0	4.6	91.54%
	სხვა საქონელი და მომსახურება	136.0	129.0	94.82%
	სუბსიდიები, სუბვენციები და მიმდინარე ტრანსფერები	0.6	0.6	100.00%
	კაპიტალური ხარჯები	3.0	3.0	99.87%
16 00	სახელმწიფო რწმუნებულის-გუბერნატორის ადმინისტრაცია ღუმეთის, თიანეთის, მცხეთისა და ყაზბეგის მუნიციპალიტეტებში	420.0	419.7	99.94%
	მუშა-მოსამსახურეთა შრომის ანაზღაურება	254.4	254.4	100.00%
	დამქირავებლიდან ანარიცხები	50.9	50.7	99.69%
	მივლინებები	5.6	5.5	98.11%
	სხვა საქონელი და მომსახურება	86.1	86.1	99.99%
	კაპიტალური ხარჯები	23.0	23.0	99.99%
17 00	სახელმწიფო რწმუნებულის-გუბერნატორის ადმინისტრაცია ამბროლაურის, ლენტეხის, ონისა და ცაგერის მუნიციპალიტეტებში	273.6	273.1	99.83%
	მუშა-მოსამსახურეთა შრომის ანაზღაურება	158.0	158.0	100.00%
	დამქირავებლიდან ანარიცხები	31.6	31.6	99.87%
	მივლინებები	10.0	9.6	95.78%
	სხვა საქონელი და მომსახურება	64.0	64.0	100.00%
	კაპიტალური ხარჯები	10.0	10.0	100.00%
18 00	სახელმწიფო რწმუნებულის-გუბერნატორის ადმინისტრაცია ადიგენის, ასპინძის, ახალციხის, ახალქალაქის, ბორჯომისა და ნინოწმინდის მუნიციპალიტეტებში	409.3	406.0	99.18%
	მუშა-მოსამსახურეთა შრომის ანაზღაურება	250.8	250.0	99.68%
	დამქირავებლიდან ანარიცხები	50.2	50.0	99.60%
	მივლინებები	5.8	3.5	60.65%
	სხვა საქონელი და მომსახურება	41.5	41.5	100.00%
	სუბსიდიები, სუბვენციები და მიმდინარე ტრანსფერები	1.0	1.0	100.00%
	კაპიტალური ხარჯები	60.0	59.9	99.92%
19 00	სახელმწიფო რწმუნებულის-გუბერნატორის ადმინისტრაცია ბოლნისის, გარდაბნის, დმანისის, თეთრიწყაროს, მარნეულის, წალკის მუნიციპალიტეტებსა და თვითმმართველ ქალაქ რუსთავში	425.6	419.4	98.54%

	მუშა-მოსამსახურეთა შრომის ანაზღაურება	300.6	297.0	98.81%
	დამქირავებლიდან ანარიცხები	60.2	59.4	98.68%
	მივლინებები	2.9	1.1	37.41%
	სხვა საქონელი და მომსახურება	52.4	52.4	100.00%
	სუბსიდიები, სუბვენციები და მიმდინარე ტრანსფერები	0.5	0.5	100.00%
	კაპიტალური ხარჯები	9.0	9.0	99.94%
20 00	სახელმწიფო რწმუნებულის-გუბერნატორის ადმინისტრაცია გორის, კასპის, ქარელისა და საშურის მუნიციპალიტეტებში	397.0	378.2	95.26%
	მუშა-მოსამსახურეთა შრომის ანაზღაურება	266.4	259.5	97.40%
	დამქირავებლიდან ანარიცხები	53.3	51.9	97.36%
	მივლინებები	14.0	5.7	40.79%
	სხვა საქონელი და მომსახურება	45.3	43.6	96.19%
	სუბსიდიები, სუბვენციები და მიმდინარე ტრანსფერები	3.0	3.0	100.00%
	კაპიტალური ხარჯები	15.0	14.5	96.90%
21 00	კონფლიქტების მოგვარების საკითხებში საქართველოს სახელმწიფო მინისტრის აპარატი	1,592.7	1,527.3	95.89%
	მუშა-მოსამსახურეთა შრომის ანაზღაურება	258.5	258.4	99.99%
	დამქირავებლიდან ანარიცხები	51.7	51.7	99.95%
	მივლინებები	205.4	162.1	78.91%
	სხვა საქონელი და მომსახურება	897.0	880.6	98.17%
	კაპიტალური ხარჯები	180.1	174.5	96.89%
22 00	ევროპულ და ევროატლანტიკურ სტრუქტურებში ინტეგრაციის საკითხებში საქართველოს სახელმწიფო მინისტრის აპარატი	1,064.6	1,047.1	98.36%
	მუშა-მოსამსახურეთა შრომის ანაზღაურება	429.4	429.3	99.97%
	დამქირავებლიდან ანარიცხები	85.9	85.9	99.97%
	მივლინებები	295.5	286.8	97.05%
	სხვა საქონელი და მომსახურება	231.2	223.5	96.66%
	კაპიტალური ხარჯები	22.6	21.7	96.13%
23 00	სამოქალაქო ინტეგრაციის საკითხებში საქართველოს სახელმწიფო მინისტრის აპარატი	218.0	217.7	99.86%
	მუშა-მოსამსახურეთა შრომის ანაზღაურება	131.1	131.1	99.99%
	დამქირავებლიდან ანარიცხები	26.2	26.2	100.00%
	მივლინებები	13.0	12.9	99.29%
	სხვა საქონელი და მომსახურება	45.9	45.7	99.63%
	კაპიტალური ხარჯები	1.8	1.8	97.94%
24 00	რეფორმების კოორდინაციის საკითხებში საქართველოს სახელმწიფო მინისტრის აპარატი	440.0	427.4	97.14%

	მუშა-მოსამსახურეთა შრომის ანაზღაურება	290.0	286.6	98.82%
	დამქირავებლიდან ანარიცხები	58.0	57.3	98.76%
	მივლინებები	16.0	14.5	90.87%
	სხვა საქონელი და მომსახურება	65.0	58.8	90.52%
	კაპიტალური ხარჯები	11.0	10.2	92.73%
25 00	საქართველოს ფინანსთა სამინისტრო	692,981.0	619,736.0	89.43%
	მუშა-მოსამსახურეთა შრომის ანაზღაურება	35,916.6	35,895.9	99.94%
	დამქირავებლიდან ანარიცხები	7,361.0	7,353.4	99.90%
	მივლინებები	1,110.1	1,082.8	97.55%
	სხვა საქონელი და მომსახურება	61,052.6	29,736.9	48.71%
	პროცენტების გადახდა	111,149.3	97,460.2	87.68%
	სუბსიდიები, სუბვენციები და მიმდინარე ტრანსფერები	266,963.6	250,226.1	93.73%
	კაპიტალური ხარჯები	24,547.7	22,980.5	93.62%
	დაკრედიტება	25,629.0	23,255.2	90.74%
	ვალუების დაფარვა	159,251.2	151,744.9	95.29%
26 00	საქართველოს ეკონომიკური განვითარების სამინისტრო	395,778.6	332,067.4	83.90%
	მუშა-მოსამსახურეთა შრომის ანაზღაურება	9,774.7	9,766.7	99.92%
	დამქირავებლიდან ანარიცხები	1,952.4	1,948.0	99.77%
	მივლინებები	775.9	603.2	77.74%
	სხვა საქონელი და მომსახურება	64,270.6	60,082.0	93.48%
	სუბსიდიები, სუბვენციები და მიმდინარე ტრანსფერები	81,216.5	72,479.0	89.24%
	კაპიტალური ხარჯები	231,288.5	181,104.9	78.30%
	დაკრედიტება	6,500.0	6,083.8	93.60%
27 00	საქართველოს იუსტიციის სამინისტრო	147,705.6	139,857.1	94.69%
	მუშა-მოსამსახურეთა შრომის ანაზღაურება	22,559.7	22,265.0	98.69%
	დამქირავებლიდან ანარიცხები	4,838.6	4,765.9	98.50%
	მივლინებები	386.4	291.4	75.41%
	სხვა საქონელი და მომსახურება	35,742.4	33,111.5	92.64%
	მ.შ. კვების ხარჯები	10,860.4	10,157.3	93.53%
	სუბსიდიები, სუბვენციები და მიმდინარე ტრანსფერები	23,869.4	22,369.9	93.72%
	კაპიტალური ხარჯები	60,309.2	57,053.5	94.60%
28 00	საქართველოს საგარეო საქმეთა სამინისტრო	58,119.0	58,104.9	99.98%
	მუშა-მოსამსახურეთა შრომის ანაზღაურება	3,285.0	3,285.0	100.00%
	დამქირავებლიდან ანარიცხები	657.0	657.0	100.00%
	მივლინებები	1,497.0	1,497.0	100.00%
	სხვა საქონელი და მომსახურება	38,625.4	38,619.1	99.98%

	სუბსიდიები, სუბვენციები და მიმდინარე ტრანსფერები	13,169.6	13,167.1	99.98%
	კაპიტალური ხარჯები	885.0	879.7	99.40%
29 00	საქართველოს თავდაცვის სამინისტრო	1,494,553.4	1,494,535.3	100.00%
	მუშა-მოსამსახურეთა შრომის ანაზღაურება	150,357.0	150,355.9	100.00%
	დამქირავებლიდან ანარიცხები	31,055.0	31,054.9	100.00%
	მივლინებები	39,038.0	39,035.0	99.99%
	სხვა საქონელი და მომსახურება	422,260.5	422,252.0	100.00%
	მ.შ. კვების ხარჯები	33,610.6	33,610.6	100.00%
	სუბსიდიები, სუბვენციები და მიმდინარე ტრანსფერები	10,207.0	10,201.5	99.95%
	კაპიტალური ხარჯები	841,636.0	841,636.0	100.00%
30 00	საქართველოს შინაგან საქმეთა სამინისტრო	470,706.1	470,414.6	99.94%
	მუშა-მოსამსახურეთა შრომის ანაზღაურება	149,633.0	149,631.4	100.00%
	დამქირავებლიდან ანარიცხები	32,381.5	32,378.2	99.99%
	მივლინებები	3,379.3	3,373.8	99.84%
	სხვა საქონელი და მომსახურება	100,981.4	100,755.6	99.78%
	მ.შ. კვების ხარჯები	7,872.8	7,811.7	99.22%
	სუბსიდიები, სუბვენციები და მიმდინარე ტრანსფერები	24,982.7	24,949.8	99.87%
	კაპიტალური ხარჯები	159,348.2	159,325.8	99.99%
31 00	საქართველოს საგარეო დაზვერვის სპეციალური სამსახური	3,611.6	3,611.6	100.00%
	მუშა-მოსამსახურეთა შრომის ანაზღაურება	1,024.4	1,024.4	100.00%
	დამქირავებლიდან ანარიცხები	212.5	212.5	100.00%
	მივლინებები	104.0	104.0	100.00%
	სხვა საქონელი და მომსახურება	2,100.1	2,100.1	100.00%
	სუბსიდიები, სუბვენციები და მიმდინარე ტრანსფერები	38.5	38.5	100.00%
	კაპიტალური ხარჯები	132.1	132.1	100.00%
32 00	საქართველოს განათლებისა და მეცნიერების სამინისტრო	417,537.7	410,828.8	98.39%
	მუშა-მოსამსახურეთა შრომის ანაზღაურება	3,887.0	3,835.9	98.68%
	დამქირავებლიდან ანარიცხები	777.5	765.2	98.42%
	მივლინებები	368.0	296.3	80.51%
	სხვა საქონელი და მომსახურება	1,451.8	1,395.0	96.09%
	სუბსიდიები, სუბვენციები და მიმდინარე ტრანსფერები	410,681.9	404,217.9	98.43%
	კაპიტალური ხარჯები	371.6	318.6	85.74%
33 00	საქართველოს კულტურის, ძეგლთა დაცვისა და სპორტის სამინისტრო	79,071.8	78,844.6	99.71%
	მუშა-მოსამსახურეთა შრომის ანაზღაურება	1,343.7	1,343.7	100.00%

	დამქირავებლიდან ანარიცხები	268.8	268.7	99.98%
	მივლინებები	50.0	43.6	87.12%
	სხვა საქონელი და მომსახურება	635.0	622.6	98.06%
	სუბსიდიები, სუბვენციები და მიმდინარე ტრანსფერები	76,619.9	76,413.9	99.73%
	კაპიტალური ხარჯები	154.4	152.1	98.45%
34 00	საქართველოს ლტოლვილთა და განსახლების სამინისტრო	67,667.0	65,537.6	96.85%
	მუშა-მოსამსახურეთა შრომის ანაზღაურება	1,975.5	1,952.3	98.82%
	დამქირავებლიდან ანარიცხები	341.1	336.4	98.61%
	მივლინებები	349.8	279.1	79.78%
	სხვა საქონელი და მომსახურება	20,494.5	19,558.0	95.43%
	მ.შ. კვების ხარჯები	0.3	0.0	0.00%
	სუბსიდიები, სუბვენციები და მიმდინარე ტრანსფერები	39,712.1	38,983.6	98.17%
	კაპიტალური ხარჯები	4,793.9	4,428.2	92.37%
35 00	საქართველოს შრომის, ჯანმრთელობისა და სოციალური დაცვის სამინისტრო	1,002,666.0	963,245.5	96.07%
	მუშა-მოსამსახურეთა შრომის ანაზღაურება	11,294.6	11,120.3	98.46%
	დამქირავებლიდან ანარიცხები	2,258.9	2,220.2	98.28%
	მივლინებები	617.2	498.3	80.72%
	სხვა საქონელი და მომსახურება	167,500.0	151,088.6	90.20%
	სუბსიდიები, სუბვენციები და მიმდინარე ტრანსფერები	819,193.0	797,219.1	97.32%
	კაპიტალური ხარჯები	1,802.2	1,099.0	60.98%
36 00	საქართველოს ენერჯეტიკის სამინისტრო	241,042.8	223,336.3	92.65%
	მუშა-მოსამსახურეთა შრომის ანაზღაურება	1,263.4	1,261.9	99.88%
	დამქირავებლიდან ანარიცხები	252.6	252.5	99.95%
	მივლინებები	194.7	119.1	61.15%
	სხვა საქონელი და მომსახურება	1,197.0	676.3	56.50%
	სუბსიდიები, სუბვენციები და მიმდინარე ტრანსფერები	200,481.7	182,788.9	91.17%
	კაპიტალური ხარჯები	268.4	266.4	99.27%
	დაკრედიტება	37,385.0	37,971.2	101.57%
37 00	საქართველოს სოფლის მეურნეობის სამინისტრო	124,198.6	111,099.8	89.45%
	მუშა-მოსამსახურეთა შრომის ანაზღაურება	4,002.3	3,959.5	98.93%
	დამქირავებლიდან ანარიცხები	797.9	788.2	98.79%
	მივლინებები	680.0	585.8	86.15%
	სხვა საქონელი და მომსახურება	6,796.6	5,450.4	80.19%
	სუბსიდიები, სუბვენციები და მიმდინარე ტრანსფერები	65,874.9	65,104.2	98.83%

	კაპიტალური ხარჯები	35,546.9	25,336.6	71.28%
	დაკრედიტება	10,500.0	9,875.0	94.05%
38 00	საქართველოს გარემოს დაცვისა და ბუნებრივი რესურსების სამინისტრო	41,383.5	37,546.5	90.73%
	მუშა-მოსამსახურეთა შრომის ანაზღაურება	8,811.8	8,800.1	99.87%
	დამქირავებლიდან ანარიცხები	1,759.1	1,756.1	99.83%
	მივლინებები	305.7	258.6	84.58%
	სხვა საქონელი და მომსახურება	2,831.6	2,703.8	95.49%
	სუბსიდიები, სუბვენციები და მიმდინარე ტრანსფერები	26,140.8	22,516.4	86.13%
	კაპიტალური ხარჯები	1,534.6	1,511.6	98.51%
39 00	საქართველოს სახელმწიფო დაცვის სპეციალური სამსახური	31,422.0	31,271.9	99.52%
	მუშა-მოსამსახურეთა შრომის ანაზღაურება	14,883.5	14,879.8	99.98%
	დამქირავებლიდან ანარიცხები	3,476.7	3,471.3	99.85%
	მივლინებები	1,510.0	1,398.7	92.63%
	სხვა საქონელი და მომსახურება	4,799.8	4,791.8	99.83%
	მ.შ. კვების ხარჯები	420.0	419.6	99.91%
	სუბსიდიები, სუბვენციები და მიმდინარე ტრანსფერები	2,502.0	2,480.5	99.14%
	კაპიტალური ხარჯები	4,250.0	4,249.8	99.99%
40 00	საქართველოს სახალხო დამცველის აპარატი	1,562.2	1,545.7	98.94%
	მუშა-მოსამსახურეთა შრომის ანაზღაურება	625.2	624.8	99.94%
	დამქირავებლიდან ანარიცხები	123.2	123.2	100.00%
	მივლინებები	39.7	39.6	99.72%
	სხვა საქონელი და მომსახურება	251.3	250.6	99.71%
	სუბსიდიები, სუბვენციები და მიმდინარე ტრანსფერები	500.0	484.7	96.93%
	კაპიტალური ხარჯები	22.8	22.8	100.00%
41 00	სსიპ – საქართველოს ფასიანი ქაღალდების ეროვნული კომისია	436.6	274.7	62.92%
	მუშა-მოსამსახურეთა შრომის ანაზღაურება	299.0	207.3	69.34%
	დამქირავებლიდან ანარიცხები	59.8	41.5	69.34%
	მივლინებები	10.0	2.7	27.43%
	სხვა საქონელი და მომსახურება	51.2	21.7	42.29%
	კაპიტალური ხარჯები	16.6	1.5	9.04%
42 00	სსიპ – საქართველოს ნავთობისა და გაზის რესურსების მარეგულირებელი სახელმწიფო სააგენტო	400.0	187.5	46.87%
	მუშა-მოსამსახურეთა შრომის ანაზღაურება	257.5	132.0	51.26%
	დამქირავებლიდან ანარიცხები	51.5	26.4	51.26%

	მივლინებები	18.7	1.9	9.95%
	სხვა საქონელი და მომსახურება	67.4	26.8	39.77%
	კაპიტალური ხარჯები	4.9	0.4	8.88%
43 00	სსიპ – საზოგადოებრივი მაუწყებელი	17,695.2	17,695.2	100.00%
	სუბსიდიები, სუბვენციები და მიმდინარე ტრანსფერები	17,695.2	17,695.2	100.00%
44 00	სსიპ სახელმწიფო შესყიდვების სააგენტო	283.3	220.9	77.97%
	სუბსიდიები, სუბვენციები და მიმდინარე ტრანსფერები	283.3	220.9	77.97%
45 00	სამხრეთ ოსეთის ადმინისტრაცია	14,618.0	14,612.2	99.96%
	მუშა-მოსამსახურეთა შრომის ანაზღაურება	2,285.7	2,285.3	99.98%
	დამქირავებლიდან ანარიცხები	457.2	457.1	99.98%
	მივლინებები	52.0	51.2	98.42%
	სხვა საქონელი და მომსახურება	3,134.0	3,133.5	99.98%
	მ.შ. კვების ხარჯები	132.0	131.6	99.71%
	სუბსიდიები, სუბვენციები და მიმდინარე ტრანსფერები	869.1	869.1	100.00%
	კაპიტალური ხარჯები	7,020.0	7,016.1	99.94%
	დაკრედიტება	800.0	800.0	100.00%
46 00	სხვა ორგანიზაციები	4,222.7	4,222.6	100.00%
	სუბსიდიები, სუბვენციები და მიმდინარე ტრანსფერები	4,222.7	4,222.6	100.00%
46 03	საქართველოს საპატრიარქო	4,222.7	4,222.6	100.00%
	სუბსიდიები, სუბვენციები და მიმდინარე ტრანსფერები	4,222.7	4,222.6	100.00%
	საქართველოს სახელმწიფო ბიუჯეტის გადასახდელები	5,469,861.0	5,237,131.1	95.75%
	მუშა-მოსამსახურეთა შრომის ანაზღაურება	483,770.9	482,035.6	99.64%
	დამქირავებლიდან ანარიცხები	101,141.5	100,767.3	99.63%
	მივლინებები	58,188.6	56,889.3	97.77%
	სხვა საქონელი და მომსახურება	967,489.5	909,211.0	93.98%
	მ.შ. კვების ხარჯები	52,896.1	52,130.9	98.55%
	პროცენტების გადახდა	111,149.3	97,460.2	87.68%
	სუბსიდიები, სუბვენციები და მიმდინარე ტრანსფერები	2,109,846.7	2,029,429.9	96.19%
	კაპიტალური ხარჯები	1,398,209.3	1,331,607.8	95.24%
	დაკრედიტება	80,814.0	77,985.2	96.50%
	ვალების დაფარვა	159,251.2	151,744.9	95.29%

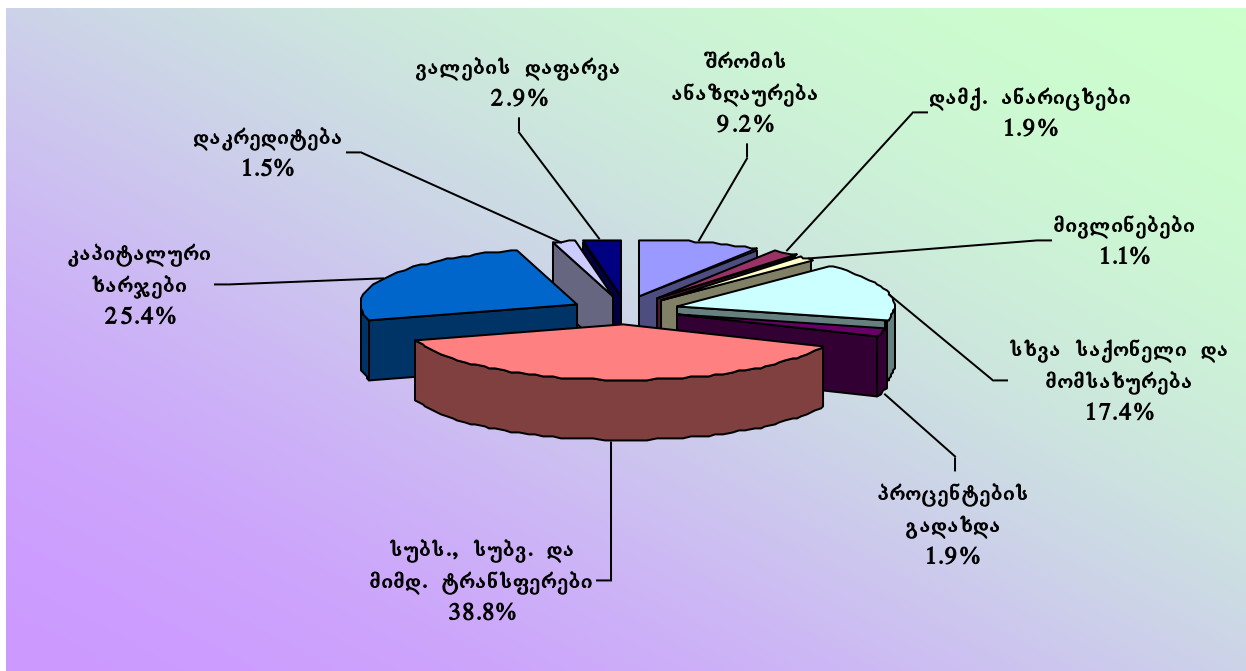
სახელმწიფო ბიუჯეტის ხარჯები ეკონომიკური კლასიფიკაციის მიხედვით

„მუშა-მოსამსახურეთა შრომის ანაზღაურების“ მუხლით ხარჯების დასაფინანსებლად 2007 წლის დაზუსტებული გეგმა განისაზღვრა 483 770.9 ათასი ლარის ოდენობით, ხოლო საკასო ხარჯმა შეადგინა – 482 035.6 ათასი ლარი, რაც გეგმიური მაჩვენებლის 99.6%-ს, ხოლო სახელმწიფო ბიუჯეტიდან გაწეული მთლიანი ხარჯების 9.2%-ს შეადგენს.

„დამქირავებლიდან ანარიცხების“ მუხლით დაზუსტებული გეგმა განისაზღვრა 101 141.5 ათასი ლარით, ხოლო გაწეულმა საკასო ხარჯმა შეადგინა 100 767.3 ათასი ლარი, რაც გეგმიური მაჩვენებლის 99.6%-ს, ხოლო სახელმწიფო ბიუჯეტიდან გაწეული მთლიანი ხარჯების 1.9%-ს შეადგენს.

„მივლინებები“-სათვის დაზუსტებული გეგმით გათვალისწინებული იყო 58 188.6 ათასი ლარის გამოყოფა, საანგარიშო პერიოდში მივლინებებზე გაცემულმა თანხამ შეადგინა 56 889.3 ათასი ლარი, რაც გეგმიური მაჩვენებლის 97.8%-ს, ხოლო წლის განმავლობაში გაწეული მთლიანი ხარჯების 1.1%-ს შეადგენს.

საქართველოს 2007 სახელმწიფო ბიუჯეტის ხარჯების სტრუქტურა ეკონომიკური კლასიფიკაციის მიხედვით



„სხვა საქონელი და მომსახურების“ მუხლით დაზუსტებული გეგმა განსაზღვრულ იქნა 967 489.5 ათასი ლარის ოდენობით. გაწეულმა საკასო ხარჯმა კი შეადგინა 909 211.0 ათასი ლარი, რაც გეგმის 94.0%-ს, ხოლო სახელმწიფო ბიუჯეტიდან გაწეული მთლიანი ხარჯების 17.4%-ს შეადგენს. ამ მუხლიდან ხდება საბიუჯეტო ორგანიზაციების კვების ხარჯების დაფინანსება. საანგარიშო პერიოდში კვების ხარჯები დაგეგმილ იქნა 52 896.1 ათასი ლარის ოდენობით, ხოლო გაწეულმა საკასო ხარჯმა 52 130.9 ათასი ლარი შეადგინა, რაც გეგმიური მაჩვენებლის 98.6%-ს შეადგენს.

„სხვა საქონელი და მომსახურების“ კატეგორიიდან ეკონომიკური კლასიფიკაციის მუხლების მიხედვით გაწეული დანარჩენი ხარჯების სტრუქტურა შემდეგი სახისაა:

- ოფისის ხარჯები – 32 871.6 ათასი ლარი;
- კომუნალური მომსახურების ხარჯები – 64 895.9 ათასი ლარი;
- სამედიცინო ხარჯები – 2 985.7 ათასი ლარი;
- რბილი ინვენტარისა და უნიფორმის შეძენის ხარჯები – 40 229.5 ათასი ლარი;
- ტრანსპორტისა და ტექნიკის მოვლა-შენახვის ხარჯები – 87 931.8 ათასი ლარი;
- სხვა ხარჯები – 628 165.5 ათასი ლარი.

„პროცენტების გადახდის“ მუხლით გასაწევი ხარჯების დაზუსტებული გეგმა განისაზღვრა 111 149.3 ათასი ლარით, ხოლო საკასო ხარჯმა შეადგინა 97 460.2 ათასი ლარი. სახელმწიფო ბიუჯეტის მთლიან ხარჯებში პროცენტების გადახდის წილი შეადგენს 1.9%-ს.

„სუბსიდიების, სუბვენციების და მიმდინარე ტრანსფერების“ მუხლით გასაწევი ხარჯების დაზუსტებული გეგმა განისაზღვრა 2 109 846.7 ათასი ლარით. ხოლო საკასო ხარჯმა შეადგინა 2 029 429.9 ათასი ლარი, რაც გეგმის 96.2%-ს, ხოლო სახელმწიფო ბიუჯეტიდან გაწეული მთლიანი ხარჯების 38.8%-ს შეადგენს.

სუბსიდიებისა და მიმდინარე ტრანსფერების მუხლიდან ძირითადად დაფინანსებული იქნა ისეთი მნიშვნელოვანი ღონისძიებები, როგორცაა:

- ფინანსური დახმარება ტერიტორიული ერთეულების ბიუჯეტებში – ხარჯების აღნიშნული კატეგორიიდან 2007 წლის განმავლობაში ტერიტორიული ერთეულების ბიუჯეტებს ტრანსფერის სახით გადაერიცხათ 178 572.1 ათასი ლარი, რაც გეგმიური მაჩვენებლის 99.7%-ს შეადგენს.

- ლტოლვილთა და დევნილთა შემწეობები – აღნიშნული მიზნით მიიმართა 32 514.1 ათასი ლარი, რაც გეგმის 97.8%-ს შეადგენს.

- სახელმწიფო პენსიები, სახელმწიფო კომპენსაციები და სახელმწიფო აკადემიური სტიპენდიები – აღნიშნული მიზნით მიიმართა 497 416.3 ათასი ლარი, რაც გეგმიური მაჩვენებლის 99.3%-ია.

- საქართველოს ენერგოსისტემის სუბსიდირება – აღნიშნული მიზნით საანგარიშო პერიოდში გაწეულმა საკასო ხარჯმა შეადგინა 178 119.7 ათასი ლარი, რაც გეგმიური მაჩვენებლის თითქმის 91.0%-ს შეადგენს;

- ზოგადსაგანმანათლებლო სკოლები – ამ მიზნით გაწეულმა ხარჯმა შეადგინა 201 396.2 ათასი ლარი, რაც გეგმიური მაჩვენებლის 100%-ია.

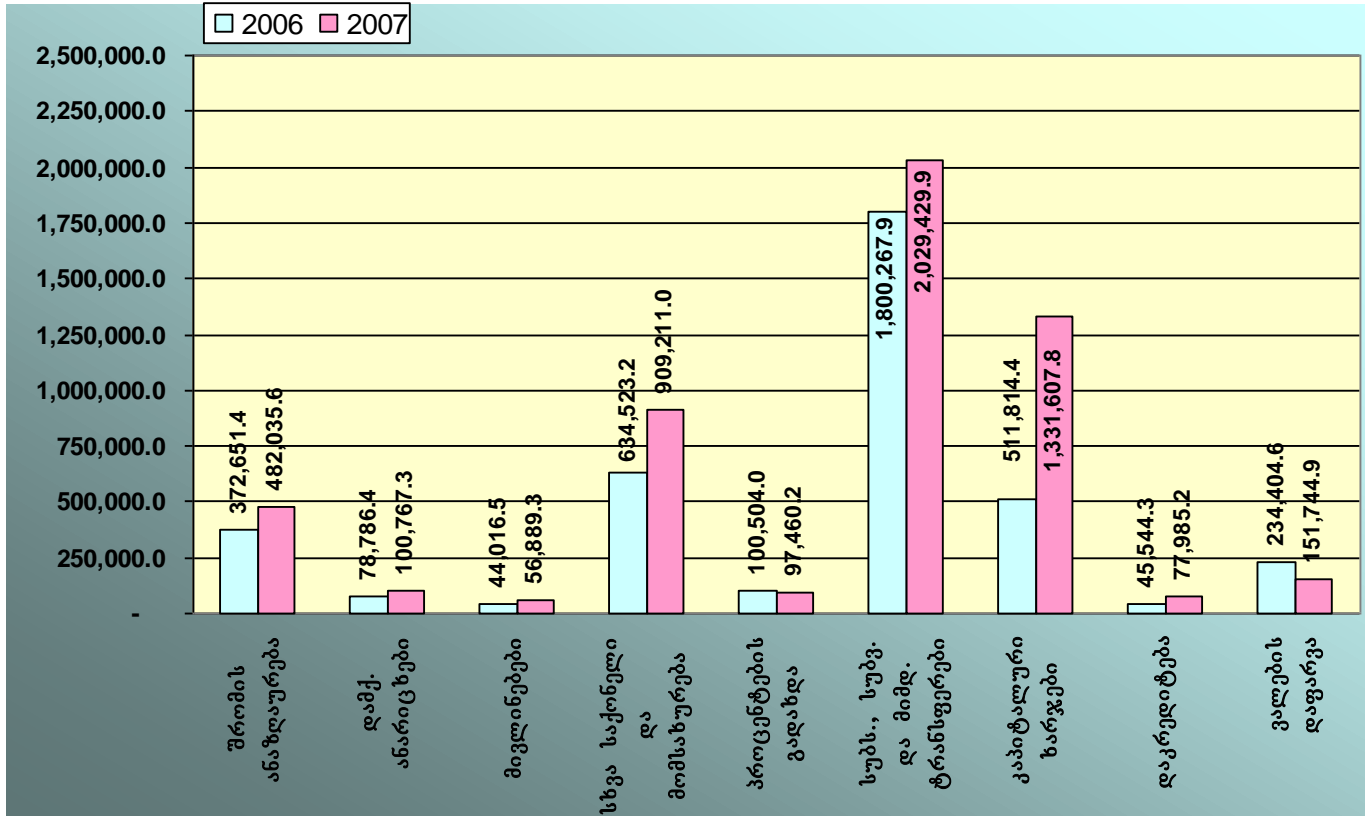
- საგანმანათლებლო დაწესებულებების რეაბილიტაცია – აღნიშნული ღონისძიებების დასაფინანსებლად საანგარიშო პერიოდში მიიმართა 100 402.3 ათასი ლარი, რაც გეგმიური მაჩვენებლის 96.2%-ს შეადგენს;

- სამეცნიერო კვლევები – საქართველოს განათლებისა და მეცნიერების სამინისტროს ხაზით სამეცნიერო პროგრამების, გრანტებისა და სამეცნიერო დაწესებულებების დასაფინანსებლად საანგარიშო პერიოდში მიიმართა 22 128.5 ათასი ლარი, რაც გეგმიური მაჩვენებლის 98.8%-ს შეადგენს;

„კაპიტალური ხარჯების“ მუხლით 2007 წლის გაწეულმა საკასო ხარჯმა შეადგინა 1 331 607.8 ათასი ლარი, რაც გეგმიური მაჩვენებლის (1 398 209.3 ათასი ლარი) 95.2%-ს, ხოლო სახელმწიფო ბიუჯეტიდან გაწეული მთლიანი ხარჯების 25.4%-ს შეადგენს.

2006-2007 წლების სახელმწიფო ბიუჯეტების საკასო

ხარჯები ეკონომიკური კლასიფიკაციის მიხედვით



„დაკრედიტების“ მუხლით საანგარიშო პერიოდში გაწეულმა საკასო ხარჯმა შეადგინა 77 985.2 ათასი ლარი, რაც საგეგმო პარამეტრის (80 814.0 ათასი ლარი) 96.5%-ს, ხოლო სახელმწიფო ბიუჯეტიდან გაწეული მთლიანი ხარჯების 1.5%-ს შეადგენს.

„ვალების დაფარვის“ მუხლით დაზუსტებული გეგმა საანგარიშო პერიოდში განისაზღვრა 159 251.2 ათასი ლარის ოდენობით, ხოლო საკასო ხარჯი გაწეული იქნა 151 744.9 ათასი ლარის მოცულობით (ანუ გეგმის 95.3%), რაც სახელმწიფო ბიუჯეტიდან გაწეული მთლიანი ხარჯების 2.9%-ს შეადგენს.

სახელმწიფო ბიუჯეტის გადასახდელები
ფუნქციონალურ ჯრილში

ძირითადი ფუნქციონალური კატეგორიების მიხედვით 2007 წლის სახელმწიფო ბიუჯეტის ხარჯები შემდეგი სტრუქტურით ხასიათდება:

საერთო დანიშნულების სახელმწიფო მომსახურების სფეროში გაწეულმა საკასო ხარჯმა შეადგინა 761 988.8 ათასი ლარი, რაც წლის გეგმიური მაჩვენებლის (834 475.2 ათასი ლარი) 91.3%-ს, ხოლო ბიუჯეტის მთლიანი საკასო ხარჯის 14.6%-ს შეადგენს. მათ შორის:

- აღმასრულებელი და წარმომადგენლობითი ორგანოების საქმიანობის უზრუნველყოფის, ფინანსური და ფისკალური საქმიანობის, საგარეო ურთიერთობების ხარჯების დაფინანსებამ შეადგინა 268 380.0 ათასი ლარი, რაც გეგმის (297 004.4 ათასი ლარი) 90.4%-ია;
- საერთო დანიშნულების მომსახურების ხარჯების დაფინანსებამ შეადგინა 18 806.3 ათასი ლარი, რაც გეგმის (19 931.3 ათასი ლარი) 94.4%-ია;
- ფუნდამენტალური სამეცნიერო კვლევების დაფინანსების მოცულობამ შეადგინა 16 284.8 ათასი ლარი, რაც გეგმის (16 531.4 ათასი ლარი) 98.5%-ია;
- კვლევებზე და განვითარებაზე საერთო დანიშნულების სახელმწიფო მომსახურებაში გაწეულმა საკასო ხარჯმა შეადგინა 94.5 ათასი ლარი, ანუ გეგმის (100.6 ათასი ლარი) 93.9%.
- სახელმწიფო ვალთან დაკავშირებულ ოპერაციებზე გაწეულმა საკასო ხარჯმა შეადგინა 252 992.5 ათასი ლარი, რაც გეგმის (279 599.0 ათასი ლარი) 90.5%-ია;
- საერთო დანიშნულების ფულადი ნაკადების, მთავრობის სხვადასხვა დონეებს შორის, დაფინანსებამ შეადგინა 182 929.1 ათასი ლარი, ანუ გეგმის (194 451.3 ათასი ლარი) 94.1%.
- საერთო დანიშნულების სახელმწიფო მომსახურებაში სხვა არაკლასიფიცირებული ხარჯების დაფინანსებამ შეადგინა 22 501.6 ათასი ლარი, რაც გეგმის (26 857.2 ათასი ლარი) 83.8%-ია;

თავდაცვის ღონისძიებების ხარჯების დასაფინანსებლად დაგეგმილ იქნა 1 500 321.6 ათასი ლარის გამოყოფა. გაწეულმა საკასო ხარჯმა შეადგინა 1 500 303.5 ათასი ლარი, ანუ გეგმიური მაჩვენებლის 100.0%, ხოლო ბიუჯეტის მთლიანი საკასო ხარჯის 28.6%;

საზოგადოებრივი წესრიგისა და უსაფრთხოების სფეროში დაგეგმილი იქნა 692 991.4 ათასი ლარის გამოყოფა, ხოლო გაწეულმა საკასო ხარჯმა შეადგინა 684 454.5 ათასი ლარი, ანუ გეგმიური მაჩვენებლის 98.8%-ს, ხოლო ბიუჯეტის მთლიანი საკასო ხარჯის 13.1%, მათ შორის:

- პოლიციის სამსახურის და სახელმწიფო დაცვის დაფინანსებამ შეადგინა 98 869.4 ათასი ლარი, ანუ გეგმის (99 033.9 ათასი ლარი) 99.8%;
- სასამართლოებისა და პროკურატურის დაფინანსებამ შეადგინა 64 244.7 ათასი ლარი, რაც გეგმის (66 091.9 ათასი ლარი) 97.2%-ს შეადგენს.

- სასჯელალსრულების დაწესებულებებზე გაწეულმა ხარჯმა შეადგინა 82 388.8 ათასი ლარი, რაც გეგმის (88 086.2 ათასი ლარი) 93.5%-ს შეადგენს.

- საზოგადოებრივი წესრიგისა და უსაფრთხოების სფეროში კვლევების და განვითარების დაფინანსებამ შეადგინა 94.5 ათასი ლარი, რაც გეგმის (94.6 ათასი ლარი) 99.9%-ს შეადგენს.

- საზოგადოებრივი წესრიგისა და უსაფრთხოების სფეროში სხვა არაკლასიფიცირებული ხარჯების დაფინანსებამ შეადგინა 438 857.1 ათასი ლარი, რაც გეგმის (439 684.8 ათასი ლარი) 99.8%-ს შეადგენს.

ეკონომიკური საქმიანობის სფეროს დასაფინანსებლად 2007 წელს გამოყოფილ იქნა 861 566.8 ათასი ლარი, ხოლო გაწეულმა საკასო ხარჯმა შეადგინა 764 212.0 ათასი ლარი, ანუ გეგმიური მაჩვენებლის 88.7%, ხოლო ბიუჯეტის მთლიანი საკასო ხარჯების 14.6%. მათ შორის:

- საერთო ეკონომიკური, კომერციული და შრომით რესურსებთან დაკავშირებული საქმიანობის დაფინანსებამ შეადგინა 53 029.3 ათასი ლარი, ანუ გეგმის (58 329.6 ათასი ლარი) 90.9%;

- სოფლის მეურნეობის, სატყეო მეურნეობის, მეთევზეობისა და მონადირეობის დაფინანსებამ შეადგინა 129 258.3 ათასი ლარი, რაც გეგმის (142 297.3 ათასი ლარი) 90.8%-ს შეადგენს.

- სათბობზე და ენერგეტიკაზე გაწეულმა ხარჯმა შეადგინა 226 619.2 ათასი ლარი, რაც გეგმის (244 053.9 ათასი ლარი) 92.9%-ს შეადგენს.

- სამთომომპოვებელი და გადამამუშავებელი მრეწველობის, მშენებლობის დაფინანსებამ შეადგინა 147.6 ათასი ლარი, ანუ გეგმის (155.6 ათასი ლარი) 94.9%;

- ტრანსპორტის დაფინანსებამ შეადგინა 287 919 ათასი ლარი, ანუ გეგმის (346 960.7 ათასი ლარი) 83%;

- ეკონომიკის სხვა დარგების დაფინანსებამ შეადგინა 17 881.9 ათასი ლარი, ანუ გეგმის (18 279.8 ათასი ლარი) 97.8%;

- ეკონომიკური საქმიანობის სფეროში კვლევების და განვითარების დაფინანსებამ შეადგინა 12 077.7 ათასი ლარი, რაც გეგმის (12 499.9 ათასი ლარი) 96.6%-ს შეადგენს.

- ეკონომიკური საქმიანობის სფეროში სხვა არაკლასიფიცირებული ხარჯების დაფინანსებამ შეადგინა 37 279.0 ათასი ლარი, რაც გეგმის (38 990.0 ათასი ლარი) 95.6%-ს შეადგენს.

გარემოს დაცვის სფეროს დასაფინანსებლად საანგარიშო პერიოდში დაგეგმილ იქნა 27 629.8 ათასი ლარი, გაწეულმა საკასო ხარჯმა შეადგინა 25 804.6 ათასი ლარი, ანუ გეგმიური მაჩვენებლის 93.4%, ხოლო ბიუჯეტის მთლიანი საკასო ხარჯების 0.5%. მათ შორის:

- ნარჩენების შეგროვების, გადამამუშავების და განადგურების დაფინანსებამ შეადგინა 94.7 ათასი ლარი, ანუ გეგმის (94.7 ათასი ლარი) 100.0%;

- გარემოს დაბინძურების წინააღმდეგ ბრძოლის დაფინანსებამ შეადგინა 4 015.8 ათასი ლარი, ანუ გეგმის (4 035.9 ათასი ლარი) 99.5%;
- ბიომრავალფეროვნებისა და ლანდშაფტების დაცვის დაფინანსებამ შეადგინა 9 139.8 ათასი ლარი, რაც გეგმის (10 587.9 ათასი ლარი) 86.3%-ს შეადგენს.
- გარემოს დაცვის სფეროში კვლევების და განვითარების დაფინანსებამ შეადგინა 1 382.4 ათასი ლარი, რაც გეგმის (1 382.8 ათასი ლარი) 100.0%-ს შეადგენს.
- გარემოს დაცვის სფეროში სხვა არაკლასიფიცირებული ხარჯების დაფინანსებამ შეადგინა 11 171.9 ათასი ლარი, რაც გეგმის (11 528.5 ათასი ლარი) 96.9%-ს შეადგენს.

საბინაო-კომუნალური მეურნეობის სფეროში დასაფინანსებლად 2007 წლის გეგმით გათვალისწინებულ იქნა 7 673.2 ათასი ლარი, ხოლო საკასო ხარჯმა შეადგინა 3 906.3 ათასი ლარი რაც გეგმიური მაჩვენებლის 50.9%-ს, ხოლო მთლიანი საკასო ხარჯის 0.1%-ს შეადგენს. მათ შორის:

- კომუნალური მეურნეობის განვითარების დაფინანსებამ შეადგინა 1 517.6 ათასი ლარი რაც გეგმიური მაჩვენებლის (5 273.2 ათასი ლარი) 28.8%-ს შეადგენს.
- წყალმომარაგების დაფინანსებამ შეადგინა 2 388.7 ათასი ლარი, რაც გეგმის (2 400.0 ათასი ლარი) 99.5%-ია.

ჯანმრთელობის დაცვის სფეროს დასაფინანსებლად საანგარიშო პერიოდში გამოყოფილ იქნა 270 158.5 ათასი ლარი, გაწეულმა საკასო ხარჯმა შეადგინა 240 650.5 ათასი ლარი, ანუ გეგმიური მაჩვენებლის 89.1%, ხოლო ბიუჯეტის მთლიანი საკასო ხარჯის 4.6%. მათ შორის:

- სამედიცინო პროდუქციის, მოწყობილობების და აპარატების დაფინანსებამ შეადგინა 1 767.5 ათასი ლარი, ანუ გეგმის (1 855.2 ათასი ლარი) 95.3%;
- ამბულატორიული მომსახურების დაფინანსებამ შეადგინა 32 863.3 ათასი ლარი, რაც გეგმის (36 860.0 ათასი ლარი) 89.2%-ს შეადგენს.
- საავადმყოფოების მომსახურების დაფინანსებამ შეადგინა 79 018.5 ათასი ლარი, ანუ გეგმის (83 730.2 ათასი ლარი) 94.4%;
- საზოგადოებრივი ჯანდაცვის მომსახურების დაფინანსებამ შეადგინა 80 612.3 ათასი ლარი, რაც გეგმის (94 674.1 ათასი ლარი) 85.1%-ს შეადგენს.
- ჯანმრთელობის დაცვის სფეროში კვლევების და განვითარების დაფინანსებამ შეადგინა 416.1 ათასი ლარი, რაც გეგმის (416.7 ათასი ლარი) 99.9%-ს შეადგენს.
- ჯანმრთელობის დაცვის სფეროში სხვა არაკლასიფიცირებული ხარჯების დაფინანსებამ შეადგინა 45 972.8 ათასი ლარი, რაც გეგმის (52 622.3 ათასი ლარი) 87.4%-ს შეადგენს.

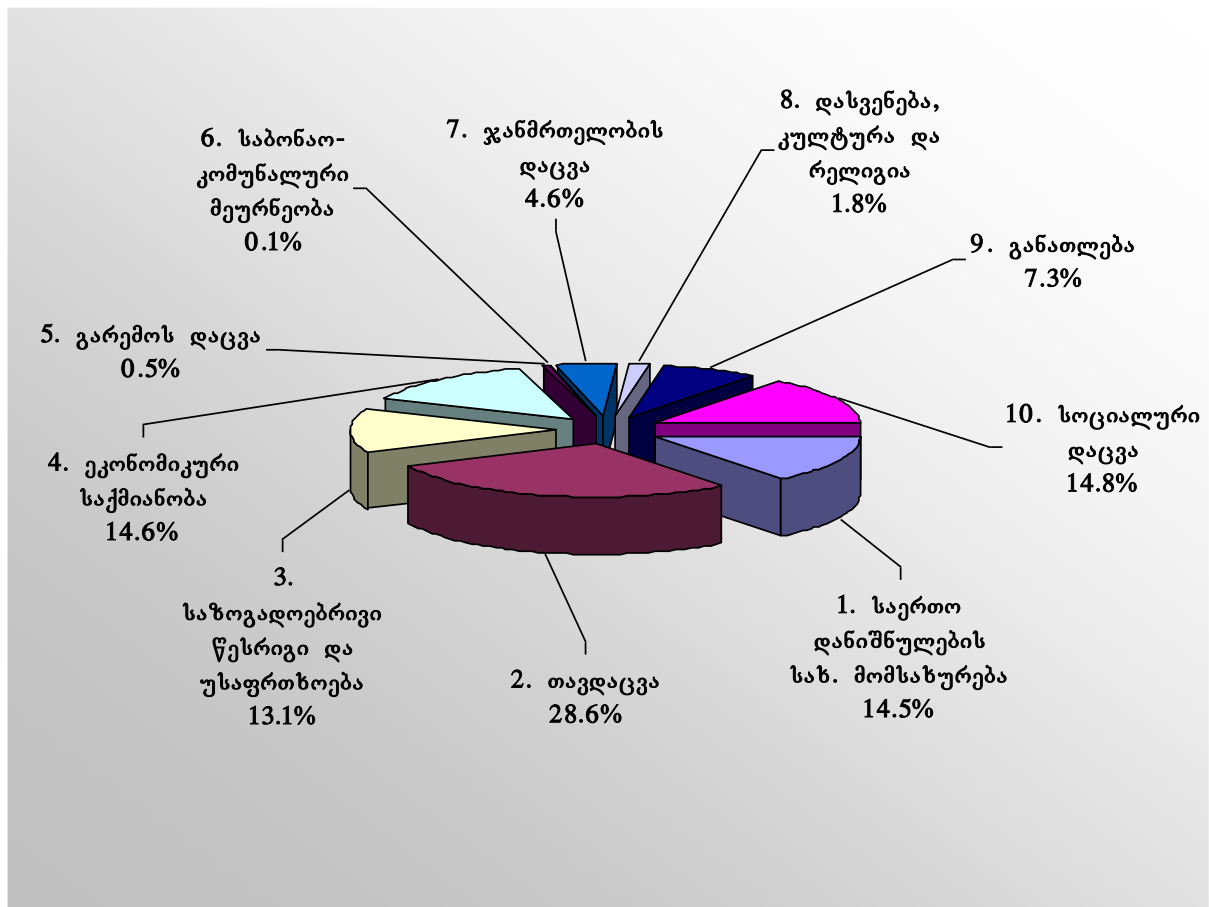
დასვენების, კულტურის და რელიგიის სფეროს დასაფინანსებლად 2007 წელში გამოყოფილ იქნა 94 481.2 ათასი ლარი, გაწეულმა საკასო ხარჯმა შეადგინა 94 241.5 ათასი ლარი, ანუ გეგმიური მაჩვენებლის 99.7%, ხოლო ბიუჯეტის მთლიანი საკასო ხარჯების 1.8%. მათ შორის:

- დასვენებისა და სპორტის სფეროში მომსახურების დაფინანსებამ შეადგინა 35 850.4 ათასი ლარი, ანუ გეგმის (35 852.9 ათასი ლარი) 100.0%;
- კულტურის სფეროში მომსახურების დაფინანსებამ შეადგინა 31 530.7 ათასი ლარი, რაც გეგმის (31 684.1 ათასი ლარი) 99.5%-ს შეადგენს.
- ტელე-რადიო მაუწყებლობის და საგამომცემლო საქმიანობის დაფინანსებამ შეადგინა 17 695.2 ათასი ლარი, ანუ გეგმის (17 695.2 ათასი ლარი) 100.0%;
- რელიგიური და სხვა სახის საზოგადოებრივი საქმიანობის დაფინანსებამ შეადგინა 4 443.5 ათასი ლარი, რაც გეგმის (4 506.0 ათასი ლარი) 98.6%-ს შეადგენს.
- დასვენების, კულტურის და რელიგიის სფეროში სხვა არაკლასიფიცირებული ხარჯების დაფინანსებამ შეადგინა 4 721.7 ათასი ლარი, რაც გეგმის (4 743.0 ათასი ლარი) 99.6%-ს შეადგენს.

განათლების სფეროს დასაფინანსებლად საანგარიშო პერიოდში დაგეგმილ იქნა 390 362.6 ათასი ლარი, გაწეულმა საკასო ხარჯმა შეადგინა 384 001.5 ათასი ლარი, ანუ გეგმიური მაჩვენებლის 98.4%, ხოლო ბიუჯეტის მთლიანი საკასო ხარჯების 7.3%. მათ შორის:

- ზოგადი განათლების დაფინანსებამ შეადგინა 293 838.6 ათასი ლარი, რაც გეგმის (297 944.8 ათასი ლარი) 98.6%-ს შეადგენს.
- პროფესიული განათლების დაფინანსებამ შეადგინა 15 341.2 ათასი ლარი, ანუ გეგმის (15 754.0 ათასი ლარი) 97.4%;
- უმაღლესი განათლების დაფინანსებამ შეადგინა 47 852.1 ათასი ლარი, რაც გეგმის (48 612.1 ათასი ლარი) 98.4%-ს შეადგენს.
- უმაღლესის შემდგომი განათლების დაფინანსებამ შეადგინა 316.3 ათასი ლარი, რაც გეგმის (394.1 ათასი ლარი) 80.3%-ს შეადგენს.
- განათლების სფეროს დამხმარე მომსახურების დაფინანსებამ შეადგინა 12 450.5 ათასი ლარი, რაც გეგმის (11 559.5 ათასი ლარი) 107.7%-ს შეადგენს. აღნიშნული მაჩვენებელი განპირობებულია უცხოეთიდან მიღებული დაფინანსების წყაროებითა და გრანტებით განსახორციელებელი ინვესტიციური პროექტების ხარჯების დაფინანსებით.
- განათლების სფეროში სხვა არაკლასიფიცირებული ხარჯების დაფინანსებამ შეადგინა 14 202.8 ათასი ლარი, რაც გეგმის (16 098.1 ათასი ლარი) 88.2%-ს შეადგენს.

**2007 წლის სახელმწიფო ბიუჯეტის
ხარჯების სტრუქტურა ფუნქციონალურ კრილში**



სოციალური დაცვის სფეროს დასაფინანსებლად 2007 წელში გამოყოფილ იქნა 790 200.7 ათასი ლარი; გაწეულმა საკასო ხარჯმა შეადგინა 777 567.9 ათასი ლარი, ანუ გეგმიური მაჩვენებელის 98.4%, ხოლო ბიუჯეტის მთლიანი საკასო ხარჯის 14.8%. მათ შორის:

- ავადმყოფთა და შრომისუუნაროთა დაფინანსებამ შეადგინა 9 738.7 ათასი ლარი, ანუ გეგმის (11 227.9 ათასი ლარი) 86.7%;
- ხანდაზმულთა სოციალური დაცვის დაფინანსებამ შეადგინა 498 070.3 ათასი ლარი, რაც გეგმის (501 821.6 ათასი ლარი) 99.3%-ს შეადგენს.
- ოჯახებისა და ბავშვების სოციალური დაცვის დაფინანსებამ შეადგინა 170 670.8 ათასი ლარი, ანუ გეგმის (172 744.8 ათასი ლარი) 98.8%;
- საცხოვრებელი უზრუნველყოფის დაფინანსებამ შეადგინა 1 030.0 ათასი ლარი, ანუ გეგმის (1 030.0 ათასი ლარი) 100.0%;
- სოციალური გაუცხოების საკითხების, რომლებიც არ ექვემდებარება კლასიფიცირებას, დაფინანსებამ შეადგინა 60 327.2 ათასი ლარი, ანუ გეგმის (61 847.4 ათასი ლარი) 97.5%;

- სოციალური დაცვის სფეროში სხვა არაკლასიფიცირებული ხარჯების დაფინანსებამ შეადგინა 37 730.9 ათასი ლარი, რაც გეგმის (41 529.0 ათასი ლარი) 90.9%-ს შეადგენს.

საქართველოს მთავრობის სარეზერვო ფონდი

საქართველოს მთავრობის სარეზერვო ფონდი 2007 წელს განისაზღვრა 65 000.0 ათასი ლარით. საანგარიშო პერიოდში საქართველოს მთავრობის განკარგულებით სარეზერვო ფონდიდან გამოყოფილი ასიგნებების მოცულობამ შეადგინა 40 390.2 ათასი ლარი, ხოლო საკასო ხარჯმა – 40 249.6 ათასი ლარი.

საქართველოს პრეზიდენტის სარეზერვო ფონდი

საქართველოს პრეზიდენტის სარეზერვო ფონდი 2007 წლის განისაზღვრა 25 000.0 ათასი ლარით. საქართველოს პრეზიდენტის განკარგულებით, საანგარიშო პერიოდში საქართველოს პრეზიდენტის სარეზერვო ფონდიდან გამოყოფილი ასიგნებების მოცულობამ შეადგინა 24 815.8 ათასი ლარი, ხოლო გაწეულმა საკასო ხარჯმა – 24 680.8 ათასი ლარი.

წინა პერიოდში წარმოქმნილი ვალდებულებების დაფარვა

2007 წელს წინა პერიოდში წარმოქმნილი ვალდებულებების დასაფარავად გამოყოფილი იქნა 10 000.0 ათასი ლარი. მათ შორის წინა პერიოდში წარმოქმნილი ვალდებულებების დაფარვის ფონდიდან – 680.1 ათასი ლარი (საქართველოს იუსტიციის სამინისტროს აპარატი – 6.7 ათასი ლარი; საქართველოს ფინანსთა სამინისტროს აპარატი – 1.6 ათასი ლარი; საქართველოს ეკონომიკური განვითარების სამინისტროს შიდასახელმწიფოებრივი და ადგილობრივი გზების პროექტი – 174.7 ათასი ლარი, ხოლო კერძო საწარმოთა რეაბილიტაციის პროექტი – 201.0 ათასი ლარი; საქართველოს კულტურის, ძეგლთა დაცვისა და სპორტის სამინისტროს სახალხო არტისტების, სახალხო მხატვრებისა და ლაურეატების სტიპენდიები – 278.1 ათასი ლარი და ოლიმპიური

ჩემპიონების სტიპენდიები – 18.0 ათასი ლარი), ხოლო სამინისტროებისა და უწყებებისათვის ამ მიზნით კანონით გამოყოფილი მიზნობრივი ასიგნებებიდან – 26 636.4 ათასი ლარი. სულ გამოყოფილი ასიგნებების ხარჯვამ შეადგინა 21 479.5 ათასი ლარი.

წინა პერიოდში ნაკისრი ვალდებულებების დასაფარავად საანგარიშო პერიოდში გამოყოფილი ასიგნებები სამინისტროებისა და უწყებების მიხედვით შემდეგნაირად გადანაწილდა:

- **საქართველოს ეკონომიკური განვითარების სამინისტრო** – საავტომობილო გზების დეპარტამენტის მიერ, წინა პერიოდში შესრულებული საგზაო სამუშაოების აუნაზღაურებელი ნაწილის გადასახდელად გამოყოფილმა ასიგნებამ შეადგინა 4 800.0 ათასი ლარი, ხოლო საკასო ხარჯმა – 2 967.9 ათასი ლარი.

- **საქართველოს იუსტიციის სამინისტრო** – „მიწის კადასტრისა და რეგისტრაციის სისტემის ჩამოყალიბება“ I და II პროექტების ფარგლებში წინა წლებში შესრულებული სამუშაოების აუნაზღაურებელი ნაწილის გადასახდელად გაწეულმა საკასო ხარჯმა შეადგინა შესაბამისად 203.3 ათასი ლარი და 70.2 ათასი ლარი, რაც გვემთხვევა მაჩვენებლების 100%-ია.

- **საქართველოს განათლებისა და მეცნიერების სამინისტრო** – „იაკობ გოგებაშვილი – საჯარო სკოლების რეაბილიტაცია“ პრეზიდენტის ნაციონალური პროგრამის ხაზით 2006 წელს ჩატარებული სამუშაოების აუნაზღაურებელი ნაწილის გადასახდელად გამოყოფილმა ასიგნებამ შეადგინა 8 455.8 ათასი ლარი, ხოლო საკასო ხარჯმა – 4 740.0 ათასი ლარი.

- **საქართველოს შრომის, ჯანმრთელობისა და სოციალური დაცვის სამინისტრო** – სოციალური დაზღვევის ერთიანი სახელმწიფო ფონდი: ე.წ. რეგრესულ პენსიების წინა პერიოდში წარმოქმნილი ვალდებულებების დაფარვაზე გამოყოფილ იქნა 4 430.0 ათასი ლარის ასიგნება, ხოლო საკასო ხარჯი გაწეულ იქნა 4 301.9 ათასი ლარის ოდენობით; სამუშაო ადგილებზე პროფესიული მომზადების მიზნობრივი სახელმწიფო პროგრამის 2006 წლის დეკემბრის გასაცემლებისა და საბანკო მომსახურების ანაზღაურების დაფინანსებისათვის გამოყოფილმა ასიგნებამ შეადგინა 133.1 ათასი ლარი, ხოლო საკასო ხარჯმა – 133.1 ათასი ლარი; ჯანმრთელობის დაცვის პროგრამებში წინა პერიოდში წარმოქმნილი დავალიანების დაფარვაზე გამოყოფილ იქნა 4 300.0 ათასი ლარის ასიგნება, ხოლო საკასო ხარჯი გაწეულ იქნა 4 283.9.9 ათასი ლარის ოდენობით;

• საქართველოს ენერგეტიკის სამინისტრო - ენერგოზედამხედველობისა და სათბობის ხარისხის დეპარტამენტის თანამშრომელთა წინა წლების სახელფასო დავალიანების დაფარვაზე საანგარიშო პერიოდში გამოყოფილ იყო 255.0 ათასი ლარი, ხოლო საკასო ხარჯი გაწეულ იქნა 125.8 ათასი ლარის ოდენობით;

• საქართველოს სოფლის მეურნეობის სამინისტრო - 2006 წელს შესრულებული სამუშაოების აუნაზღაურებელი ნაწილის გადასახდელად გამოყოფილმა ასიგნებამ შეადგინა 36.9 ათასი ლარი, ხოლო საკასო ხარჯმა – 34.4 ათასი ლარი.

• საქართველოს გარემოს დაცვისა და ბუნებრივი რესურსების სამინისტრო –

- დაცული ტერიტორიების განვითარების პროექტის წინა წლებში შესრულებული სამუშაოების აუნაზღაურებელი ნაწილის გადასახდელად უცხოეთიდან მიღებული სახსრებიდან დაიგეგმა 20.1 ათასი ლარი, რაც სრულად იქნა ათვისებული.

- სანაპირო ზონის ინტეგრირებული მართვის პროექტის წინა წლებში შესრულებული სამუშაოების აუნაზღაურებელი ნაწილის გადასახდელად გეგმით განისაზღვრა 1.8 ათასი ლარი და სრულად იქნა ათვისებული.

- სატყეო სექტორის განვითარების პროექტის წინა წლებში შესრულებული სამუშაოების აუნაზღაურებელი ნაწილის გადასახდელად გეგმით განისაზღვრა 142.7 ათასი ლარი და სრულად იქნა ათვისებული.

გარდა ამისა, აღსანიშნავია, რომ „სასამართლო გადაწყვეტილებათა აღსრულების ფონდის“ ასიგნებების ფარგლებში სასამართლო გადაწყვეტილებების აღსრულების მიზნით საქართველოს ეროვნული ბანკის მიერ, შესაბამისი სააღსრულებლო ბიუროების საინკასო დავალებებით ჩამოჭრილი იქნა 3 787.4 ათასი ლარი.

ამასთან, საქართველოს იუსტიციის სამინისტროს აპარატს სასამართლო გადაწყვეტილებების აღსრულებისათვის გამოეყო 121.4 ათასი ლარი.

სახელმწიფო ვალდებულებების მომსახურება

საგარეო სახელმწიფო ვალდებულებების მომსახურება:

2007 წლის განმავლობაში საგარეო სახელმწიფო ვალდებულებების მომსახურებისათვის გათვალისწინებული იყო 191 794.5 ათასი ლარი, მათ შორის, პროცენტების გადახდისათვის – 52 543.3 ათასი ლარი, ხოლო ვალების დაფარვისათვის – 139 251.2 ათასი ლარი. საანგარიშო პერიოდში საგარეო სახელმწიფო ვალდებულებების მომსახურებისათვის საკასო ხარჯმა შეადგინა 170 607.6 ათასი ლარი (ანუ გეგმის 89%), მათ შორის: პროცენტების გადახდისათვის – 38 862.7 ათასი ლარი, ხოლო ვალების დაფარვისათვის – 131 744.9 ათასი ლარი

(ათასი ლარი)

კრედიტორები	სულ 2007	პროცენტი	ძირითადი თანხა
სულ:	170,607.6	38,862.7	131,744.9
კუვეიტი	2527.8	718.0	1809.8
იაპონია	1663.5	1663.5	0.0
გერმანია (ფჭ)	2935.6	2516.9	418.7
აშშ	3968.9	1488.1	2480.8
სომხეთი	1139.4	891.7	247.7
აზერბაიჯანი	814.6	712.2	102.3
ირანი	670.9	569.5	101.3
ავსტრია	393.3	65.0	328.3
ნიდერლანდები	3863.8	637.6	3226.2
რუსეთი	47724.8	8872.6	38852.2
თურქეთი	13049.2	3179.4	9869.7
თურქმენეთის ვალის დ საფარად ეკონომიკური აგენტებისათვის გაცემული თანხა	49635.8	1758.7	47877.2
უკრაინა	28.9	17.3	11.6
უზბეკეთი	31.7	19.0	12.7
სოფლის მეურნეობის განვითარების ფონდი (I)	213.1	160.0	53.1
მსოფლიო ბანკი (I)	24185.3	10067.9	14117.3
ევროგაერთიანება	2545.0	2545.0	0.0
განვითარების და რეკონსტრუქციის ევროპული ბანკი (ღ)	11283.7	2980.1	8303.6

ეროვნული ბანკისათვის თანხების ანაზღაურება ფჭ-ს კრედიტებზე გადახდილი	3932.5	0.0	3932.5
---	--------	-----	--------

საანგარიშო პერიოდში გრძელდებოდა თურქმენეთის ვალის დაფარვა ეკონომიკური აგენტების მიერ და მათთვის ბიუჯეტიდან თანხების გამოყოფა შესაბამისი დისკონტის გათვალისწინებით გაფორმებული ხელშეკრულებების ფარგლებში. შ.პ.ს. „თბილავიამშენს“ 2007 წლის განმავლობაში სახელმწიფო ბიუჯეტის სახელმწიფო საგარეო ვალდებულებების მომსახურების პროცენტების დაფარვის კატეგორიიდან 2006 წელს შესრულებული სამუშაოების სანაცვლოდ გადაერიცხა 1 758.7 ათასი ლარი. გარდა ამისა შ.პ.ს. „თბილავიამშენმა“ 2007 წლის განმავლობაში თურქმენეთის ვალი შეამცირა 32 628.9 ათასი აშშ დოლარით და ბიუჯეტის სახელმწიფო საგარეო ვალდებულებების მომსახურების ვალების დაფარვის კატეგორიიდან მიიღო 25 250.7 ათასი აშშ დოლარის ეკვივალენტი 42 187.8 ათასი ლარი. მათ შორის 6 615.4 ათასი აშშ დოლარის ეკვივალენტი 11 170.1 ათასი ლარი - „თურქმენეთისადმი საქართველოს საგარეო დავალიანების შემცირების უზრუნველსაყოფად წინასწარი დაფინანსების შესახებ“ საქართველოს ფინანსთა სამინისტროსა და შ.პ.ს. „თბილავიამშენს“ შორის 2007 წლის 2 მაისს გაფორმებული ხელშეკრულების ფარგლებში.

საქართველოს ფინანსთა სამინისტროსა და შ.პ.ს. „თ.ჯ. თრეიდს“ შორის 1 მაისს გაფორმებული ანალოგიური ხელშეკრულების ფარგლებში 2007 წელს შ.პ.ს. „თ.ჯ. თრეიდმა“ სახელმწიფო საგარეო ვალდებულებების მომსახურების ვალების დაფარვის კატეგორიიდან მიიღო წინასწარი დაფინანსების სახით 5 689.4 ათასი ლარი (3 391.6 აშშ დოლარი).

მოლაპარაკებები გრძელდება ყაზახეთთან ვალის რესტრუქტურისა და ხაზის თაობაზე.

საანგარიშო პერიოდში სხვაობა საგარეო სახელმწიფო ვალდებულებების მომსახურებისა და დაფარვის გეგმიურ მაჩვენებლებსა და გაწეულ ხარჯს შორის ძირითადად გამოწვეულია შემდეგი გარემოებებით: ეკონომიკურმა აგენტებმა სრულად ვერ შეასრულეს თურქმენეთის ვალის შემცირებასთან დაკავშირებით ხელშეკრულებებით განსაზღვრული ვალდებულებები, წლის განმავლობაში შეჩერებული იყო ყაზახეთის ვალის მომსახურება, ვერ მივიღეთ ევროკავშირის

განსაკუთრებული ფინანსური დახმარების პროგრამის ფარგლებში 11.5 მლნ ევროს ოდენობის გრანტი, რის გამოც არ იქნა გადახდილი ევროგაერთიანების კრედიტის ძირითადი ვალის შესამცირებლად 17.5 მლნ ევრო; ლარის კურსის გამყარება და სხვა ფაქტორები.

საქართველოს 2007 წლის სახელმწიფო ბიუჯეტით, სახელმწიფო საგარეო ვალის საპროგნოზო ზღვრული ოდენობა 2007 წლის ბოლოსათვის განისაზღვრა არა უმეტეს 3 021.6 მლნ ლარით. ფაქტიურად 2007 წლის 31 დეკემბრის მდგომარეობით სახელმწიფო საგარეო ვალმა შეადგინა 2 849.0 მლნ ლარი.

საანგარიშო პერიოდში ხელი მოეწერა შემდეგ ხელშეკრულებებს:

- 2006 წლის 20 მარტს საქართველოს მთავრობასა და საქართველოს ეროვნულ ბანკს შორის ხელმოწერილი მემორანდუმის მოთხოვნათა შესრულების მიზნით 2006 წლის 11 დეკემბერს ჭ-მ და ეროვნულმა ბანკმა, ხოლო 2007 წლის 2 თებერვალს ფინანსთა სამინისტრომ ხელი მოაწერეს სამხზრივ ხელშეკრულებას გერმანიის რეკონსტრუქციის საკრედიტო ბანკს, ეროვნულ ბანკსა და საქართველოს ფინანსთა სამინისტროს შორის ენერგოსექტორის რეაბილიტაციისათვის გამოყოფილი კრედიტებით წარმოქმნილი ეროვნული ბანკის ვალდებულებათა ფინანსთა სამინისტროსთვის გადაცემის თაობაზე;

- 2007 წლის 1 მარტს ფინანსთა სამინისტროსა და თბილისის მთავრობას შორის ხელი მოეწერა დაფინანსების ხელშეკრულებას იაპონიის მთავრობის მიერ საქართველოს მთავრობისთვის გამოყოფილი 800.0 მლნ იაპონური იენის ოდენობის არასაპროექტო გრანტიდან თბილისის მთავრობისთვის 260.0 მლნ იაპონური იენის გამოყოფის თაობაზე შ.პ.ს. „თბილისის წყალის“ მიერ გამრიცხველიანების პროგრამის განსახორციელებლად. ამ თანხის ნახევარი, 130.0 მლნ იაპონური იენი თბილისის მთავრობას გადაეცა უპროცენტო სესხის, ხოლო დანარჩენი 130.0 მლნ იაპონური იენი გრანტის სახით;

- 2007 წლის 10 იანვარს გაფორმდა ქვესასესხო და საგარანტიო ხელშეკრულება საქართველოს ფინანსთა სამინისტროს, შპს „ქუთწყალკანალს“ და ქ. ქუთაისს შორის ქუთაისის წყალმომარაგების პროექტთან დაკავშირებით (3.0 მლნ ევრო);

- 2007 წლის 6 თებერვალს გაფორმდა ქვესასესხო და საგარანტიო ხელშეკრულება საქართველოს ფინანსთა სამინისტროს, შპს

„ფოთის წყალკანალსა“ და ქ. ფოთის შორის ფოთის წყალმომარაგების პროექტთან დაკავშირებით (2.5 მლნ ევრო);

- 2007 წლის 10 მაისს გაფორმდა განახლებული შესწორებული ქვესასესხო ხელშეკრულება საქართველოს ფინანსთა სამინისტროსა და შპს „ენგურჰესს“ შორის ენგურის ჰიდროელექტროსადგურის რეაბილიტაციის პროექტთან დაკავშირებით (14.3 მლნ აშშ დოლარი);

- 2007 წლის 22 თებერვალს საქართველოს მთავრობასა და დიდი ბრიტანეთისა და ჩრდილოეთ ირლანდიის გაერთიანებული სამეფოს სახელთ I -ს შორის ხელი მოეწერა ურთიერთგაგების მემორანდუმს „ ულტიმატერალ ებტ ლელიეფ ინიტიატივე“-ს ფარგლებში საქართველოსათვის 2007 წლის განმავლობაში ბიუჯეტის მხარდაჭერი გრანტის სახით 1 123.2 ათას აშშ დოლარის გამოყოფის შესახებ;

- 2007 წლის 2 მარტს საქართველოსა და განვითარების საერთაშორისო ასოციაციას შორის ხელი მოეწერა წერილ-შეთანხმებას სილარბის დაძლევის ხელშემწყობ III ღონისძიებასთან დაკავშირებით, 925.0 ათას აშშ დოლარზე;

- 2007 წლის 23 იანვარს საქართველოსა და განვითარების საერთაშორისო ასოციაციას შორის ხელი მოეწერა საგრანტო ხელშეკრულებას ფრინველის გრიპის კონტროლისა და ადამიანებში პანდემიისათვის მზადყოფნისა და მასზე რეაგირების პროექტის ფარგლებში 1.6 მლნ აშშ დოლარზე;

- 2007 წლის 1 მარტს ხელი მოეწერა შეთანხმებას „საქართველოს მთავრობასა და გერმანიის ფედერაციული რესპუბლიკის მთავრობას შორის ფინანსური თანამშრომლობის პროექტების „ბათუმში კომუნალური ინფრასტრუქტურის დაწესებულებათა რეაბილიტაცია (ფაზა I)“ პროექტით შეცვლის შესახებ“.

- 2007 წლის 9 მარტს ხელი მოეწერა თანხის გადაცემის ხელშეკრულებას საქართველოს ფინანსთა სამინისტროსა და თვითმმართველ ქალაქ ბათუმს შორის "ბათუმში კომუნალური ინფრასტრუქტურის დაწესებულებათა რეაბილიტაციის I ფაზის პროექტთან დაკავშირებით" (თანხა 18.6 მლნ ევრო, მათ შორის, 17.1 ევრო სესხის სახით);

- 2007 წლის 15 ივნისს საქართველოსა და განვითარების საერთაშორისო ასოციაციას შორის ხელი მოეწერა საკრედიტო ხელშეკრულებას „სილარბის დაძლევის ხელშემწყობი III ღონისძიება“ 13.3 მლნ შ დ-ზე;

- 2007 წლის 9 მაისს ხელი მოეწერა იაპონიის ვალის რესტრუქტურირების ხელშეკრულებას საქართველოს მთავრობასა და იაპონიის საერთაშორისო თანამშრომლობის ბანკს (ჟ Iჩ) შორის;

- 2007 წლის 19 ივლისს ხელი მოეწერა ხელშეკრულებას საქართველოს მთავრობასა და თჩ-ცო-ს და შჩ -ცო-ს შორის ზოგიერთი სახელმწიფო გზის რეაბილიტაციის შესახებ (10 მლნ აშშ დოლარი);

- 2007 წლის 29 აგვისტოს ხელი მოეწერა სიღარიბის დაძლევის ხელშემწყობი მესამე ღონისძიების თანმდევი ჰოლანდიური გრანტის ხელშეკრულებას საქართველოსა და საერთაშორისო განვითარების ასოციაციას შორის (2.5 მლნ ევრო);

- 2007 წლის 29 აგვისტოს ხელი მოეწერა ოქმს (განხილვის ჩანაწერს) ჟ Iჩ-სა და საქართველოს მთავრობას შორის აღმოსავლეთ-დასავლეთ ავტომაგისტრალის მხარეების მიერ ურთიერთშეთანხმებული მონაკვეთის ტექნიკურ-ეკონომიკურ შესწავლასთან დაკავშირებით;

- 2007 წლის 24 ივლისს ხელი მოეწერა შეთანხმებას „საქართველოს მთავრობასა და გერმანიის ფედერაციული რესპუბლიკის მთავრობას შორის ფინანსური თანამშრომლობის შესახებ (2006-2007)“;

- 2007 წლის 24 ივლისს ხელი მოეწერა შეთანხმებას „საქართველოს მთავრობასა და გერმანიის ფედერაციული რესპუბლიკის მთავრობას შორის ტექნიკური თანამშრომლობის შესახებ (2006-2007)“;

- 2007 წლის 24 ივლისს ხელი მოეწერა განსაკუთრებულ შეთანხმებას გერმანიის რეკონსტრუქციის საკრედიტო ბანკს (ფჭ), საქართველოს მთავრობას (წარმოდგენილი საქართველოს ფინანსთა სამინისტროთი) და ივანე ჯავახიშვილის სახელობის თბილისის სახელმწიფო უნივერსიტეტს შორის პროექტისათვის „კონსოლიდირებული ვალის განათლებისათვის გამოყენება“.

- 2007 წლის 18 სექტემბერს ხელი მოეწერა გლობალ ფონდთან საგრანტო ხელშეკრულებას – “შიდსის პროგრამა (2007-2010)”-ის ფარგლებში 6.13 მლნ აშშ დოლარის გამოყოფის თაობაზე;

- 2007 წლის 17 დეკემბერს ხელი მოეწერა შეთანხმებას ევროკომისიასთან პირველადი ჯანდაცვის რეფორმის მხარდაჭერი პროექტის ფარგლებში 5 მლნ ევროს ოდენობის გრანტის გამოყოფის თაობაზე.

- 2007 წლის 20 დეკემბერს ხელი მოეწერა საკრედიტო შეთანხმებას მსოფლიო ბანკთან აღმოსავლეთ-დასავლეთი ჩქაროსნული

ავტომაგისტრალის გაუმჯობესების მეორე პროექტის დასაფინანსებლად 22.4 მლნ შ ლ-ზე.

- 2007 წლის 30 ნოემბერს ხელი მოეწერა შეთანხმებას საქართველოსა და ევროკომისიას შორის სახელმწიფო ფინანსების მართვის () პროგრამის ფარგლებში 16 მლნ ევროს ოდენობის გრანტის გამოყოფის თაობაზე.

- 2007 წლის 4 ივლისს საქართველოს მხრიდან ხელი მოეწერა შეთანხმებას სადაზღვევო კომპანია ტრადიუს-ს და საქართველოს შორის “პარიზის კლუბის მიერ აღიარებული და რესტრუქტურირებული საქართველოს საგარეო ვალით წარმოქმნილი ვალდებულებების გადაცემის თაობაზე” - 1.825 მლნ ევრო.

- 2007 წლის 31 დეკემბერს ეროვნულ ბანკთან ხელი მოეწერა ხელშეკრულებას “გერმანიის რეკონსტრუქციის საკრედიტო ბანკის მიერ საქართველოს ენერგოსექტორის რეაბილიტაციისათვის გამოყოფილი კრედიტებით წარმოქმნილი მოთხოვნის უფლების გადაცემის თაობაზე” – 42,437.23 მლნ ევრო.

საერთაშორისო ორგანიზაციებში საქართველოს მონაწილეობიდან გამომდინარე არსებული ვალდებულებები:

2007 წელს საქართველო გახდა კიდევ ორი საერთაშორისო საფინანსო ინსტიტუტის წევრი:

- ევროსაბჭოს განვითარების ბანკის – 2007 წლის 10 იანვარს;
- აზიის განვითარების ბანკის – 2007 წლის 2 თებერვალს.

2007 წელს საერთაშორისო ორგანიზაციებში საქართველოს მონაწილეობიდან გამომდინარე არსებული ვალდებულებების შესრულებისათვის დაზუსტებული გეგმით გათვალისწინებული იყო 7 730.7 ათასი ლარი, ფაქტიურად გაწეულმა ხარჯმა შეადგინა 5 719.3 ათასი ლარი. აღნიშნული თანხა გადაირიცხა: ევროსაბჭოს განვითარების ბანკში (1 329.9 ათასი ლარი), აზიის განვითარების ბანკში (1 017.0 ათასი ლარი), რეკონსტრუქციის და განვითარების საერთაშორისო ბანკში (3 040.0 ათ. ლარი) და საერთაშორისო საფინანსო კორპორაციაში (332.3 ათასი ლარი), რითაც შესრულდა ამ საერთაშორისო ფინანსურ ორგანიზაციებში საქართველოს გაწევრიანებასთან დაკავშირებული 2007 წლის განმავლობაში განსაზღვრული ვალდებულებები.

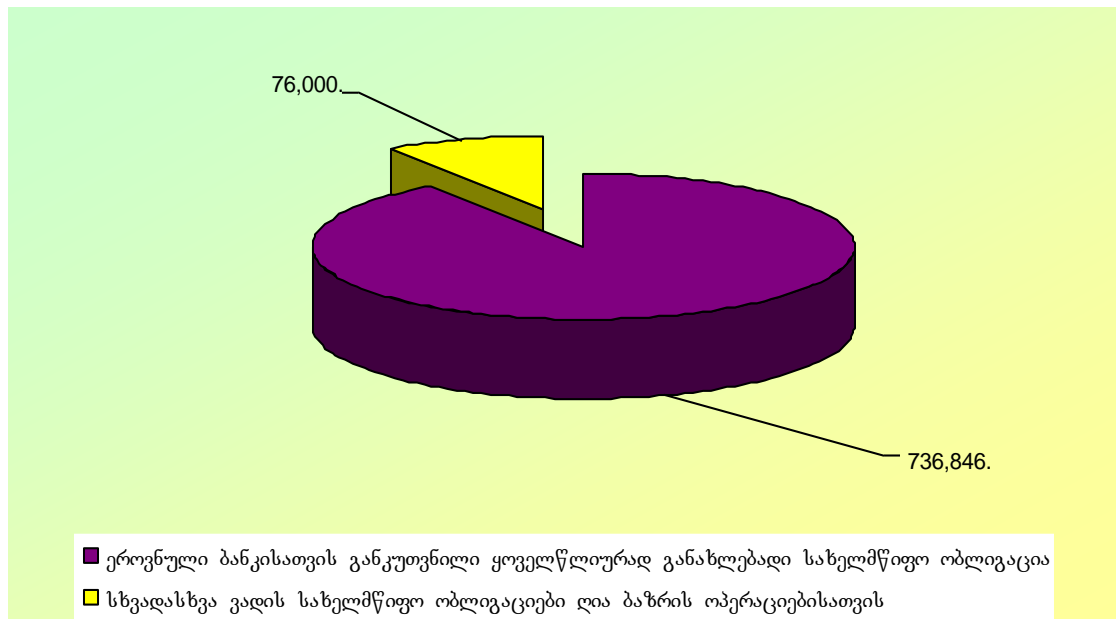
საშინაო სახელმწიფო ვალდებულებების მომსახურება:

სახელმწიფო საშინაო ვალდებულებების მომსახურების და დაფარვისათვის 2007 წლის განმავლობაში სახელმწიფო ბიუჯეტიდან გაწეულმა ხარჯმა შეადგინა 78 597.4 ათასი ლარი. აქედან საქართველოს ეროვნულ ბანკსა და საქართველოს ფინანსთა სამინისტროს შორის გაფორმებული 2000 წლის 7 აპრილის №19 საკრედიტო ხელშეკრულების შესაბამისად, ეროვნული ბანკის კრედიტებზე პროცენტების დაფარვამ შეადგინა 1 109.5 ათასი ლარი, სახელმწიფო ფასიანი ქაღალდების მომსახურებამ შეადგინა 57 487.9 ათასი ლარი, ხოლო სახელმწიფო ფასიანი ქაღალდების ძირითადი თანხის დაფარვამ – 20 000,0 ათასი ლარი.

2007 წლის ბოლოსათვის სახელმწიფო საშინაო ვალის მთლიანმა მოცულობამ შეადგინა 1 489.9 მლნ ლარი, მათ შორის:

- ეროვნული ბანკისათვის განკუთვნილი ერთ წლიანი ყოველწლიურად განახლებადი სახელმწიფო ობლიგაცია – 736 846.0 ათას ლარი;
- სხვადასხვა ვადის სახელმწიფო ობლიგაციები ღია ბაზრის ოპერაციებისთვის – 76 000.0 ათას ლარი;
- სხვა სავალო ვალდებულებები – 677 070.0 ათასი ლარი;

„საქართველოს მთავრობის საქართველოს ეროვნული ბანკისადმი დავალიანების დაფარვის ღონისძიებების შესახებ“ საქართველოს მთავრობისა და საქართველოს ეროვნული ბანკის 2006 წლის 20 მარტის შეთანხმებაში“ ცვლილებების შეტანის თაობაზე“ შეთანხმების შესაბამისად 2007 წლის 15 მარტს განხორციელდა საქართველოს მთავრობის მიერ 2006 წლის 15 მაისს გამოშვებული 784 846.0 ათასი ლარის სახელმწიფო ობლიგაციის განახლება 736 846.0 ათასი ლარის ოდენობით წლიური 6 პროცენტის სარგებლის გადახდით და 48 000.0 ათასი ლარის გადაფორმება სახელმწიფო ობლიგაციებად ღია ბაზრის ოპერაციებისათვის წლიური 13 პროცენტი სარგებლის გადახდით. ასევე ზემოაღნიშნული შეთანხმების შესაბამისად 2007 წლის 15 სექტემბერს განხორციელდა 2006 წლის 15 მაისს გამოშვებული თექვსმეტი თვის ვადის მქონე სახელმწიფო ობლიგაციების დაფარვა 10 000.0 ათასი ლარის ოდენობით, ხოლო 15 დეკემბერს ცხრამეტი თვის ვადის მქონე სახელმწიფო ობლიგაციების დაფარვა იგივე მოცულობით.



სახელმწიფო საშინაო ვალის ნაწილი ფორმირებულია ე.წ. “ისტორიული ვალებით” – ყოფილი სსრ კავშირის რღვევით წარმოქმნილი ვალდებულებით, რომელიც აღიარებულია “საქართველოს კანონით სახელმწიფო ვალის შესახებ” სახელმწიფო საშინაო ვალად. თანხობრივად ვალის ეს კატეგორიები 677 070,0 ათასი ლარით არის განსაზღვრული. თუმცა ეს ციფრი პირობითია, ვინაიდან არ არის დასრულებული ცალკეული კატეგორიების ინვენტარიზაცია, ხოლო რიგ შემთხვევებში გაუქმებულია ან არ არსებობს ვალის გაანგარიშების ნორმატიული ბაზა. რაც შეეხება „ისტორიული ვალების” მომსახურებას, ქალაქ თბილისის მერიიდან **ხორციელდება** თანხების გამოყოფა მუნიციპალურ საწარმო „თბილტრანსში“ ხელშეკრულებით მომუშავე მძღოლების მიმართ არსებულ ვალის ანაზღაურების მიზნით, კერძოდ 2007 წლის იანვარ-დეკემბერში გაიცა საკომპენსაციო ერთჯერადი განაცემი 1000,0 ათასი ლარი, რამაც გამოიწვია სახელმწიფო ვალის ნაწილობრივი შემცირება.

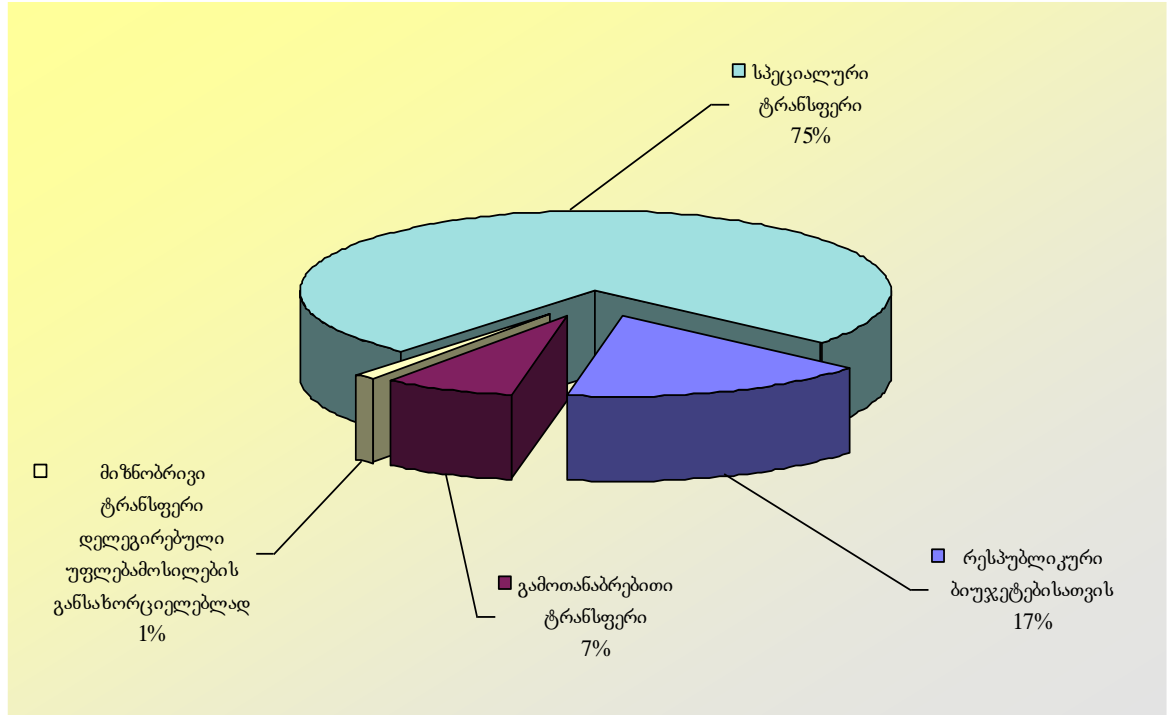
საქართველოს 2007 წლის სახელმწიფო ბიუჯეტიდან ავტონომიური რესპუბლიკების რესპუბლიკური და თვითმმართველი ერთეულების ბიუჯეტებისათვის გადაცემული ფინანსური დახმარებების შესახებ

საქართველოს 2007 წლის სახელმწიფო ბიუჯეტიდან ავტონომიური რესპუბლიკების რესპუბლიკური და ადგილობრივი თვითმმართველი ერთეულების ბიუჯეტებისათვის გადასაცემი ფინანსური დახმარების იანვარ-დეკემბრის გეგმა განისაზღვრა 179 055.6 ათასი ლარის ოდენობით, მათ შორის ტრანსფერი ავტონომიური რესპუბლიკების რესპუბლიკური ბიუჯეტისათვის 31 964.8 ათასი ლარის (მათ შორის სპეციალური ტრანსფერი 1 810.9 ათასი ლარი), გამოთანაბრებითი ტრანსფერი – 13 233.0 ათასი ლარის, მიზნობრივი ტრანსფერი – 1 661.3 ათასი ლარის, ხოლო სპეციალური ტრანსფერი სხვა ტერიტორიული ერთეულების ბიუჯეტებისათვის – 132 196.5 ათასი ლარის ოდენობით.

2007 წლის 31 დეკემბრის მდგომარეობით სახელმწიფო ბიუჯეტიდან გადარიცხულია 178 572.100 ათასი ლარი. აქედან, ავტონომიური რესპუბლიკების რესპუბლიკური ბიუჯეტებისათვის ტრანსფერის სახით – 31 964.8 ათასი ლარი (მათ შორის სპეციალური ტრანსფერი 1 810.9 ათასი ლარი), გამოთანაბრებითი ტრანსფერი – 13 233.0 ათასი ლარი, მიზნობრივი ტრანსფერი – 1 661.3 ათასი ლარი, ხოლო სპეციალური ტრანსფერი – 131 713.0 ათასი ლარი.

ავტონომიური რესპუბლიკების რესპუბლიკური და თვითმმართველი ერთეულების ბიუჯეტებისათვის გადარიცხული სპეციალური ტრანსფერიდან 105 033.2 ათასი ლარი გადარიცხულია საქართველოს მთავრობის 2007 წლის გადაწყვეტილებების შესაბამისად. მათ შორის რეგიონებში განსახორციელებელი პროექტების დაფინანსება შეადგენს 84 661.3 ათას ლარს, მუნიციპალური განვითარების ფონდის მიერ განსახორციელებელი პროექტების თანადაფინანსება – 852.0 ათას ლარს, ადგილობრივი წყლის კომპანიების მიერ მოხმარებული ელექტროენერჯის დავალიანების დაფარვის მიზნით გადარიცხული თანხა – 11 306.7 ათას ლარს, საომარი მოქმედებების დროს მიყენებული ზარალის ასანაზღაურებლად – 3 097.3 ათას ლარს, სხვა ღონისძიებების დაფინანსება – 5 115.9 ათას ლარს.

2007 წელს ტერიტორიული ერთეულებისთვის
გადაცემული ფინანსური დახმარებების სტრუქტურა



ფინანსური დახმარება ტერიტორიული ერთეულების ბიუჯეტებში 2007 წლის იანვარ-დეკემბრის მდგომარეობით

ათას ლარებში

ტერიტორიული ერთეულების დასახელება	სულ ფინანსური დახმარება		ტრანსფერი		გამოთანაბრებითი ტრანსფერი		მიზნობრივი ტრანსფერი დეკლარებული უფლებამოსილების განსახორციელებლად		სპეციალური ტრანსფერი	
	გეგმა	ფაქტი	გეგმა	ფაქტი	გეგმა	ფაქტი	გეგმა	ფაქტი	გეგმა	ფაქტი
აფხაზეთის ა.რ.	7,835.0	7,835.0	7,835.0	7,835.0						
აჭარის ა.რ.	24,129.8	24,129.8	22,318.9	22,318.9					1,810.9	1,810.9
თვითმმართველი ქალაქი ბათუმი	6,521.6	6,521.6			33.0	33.0			6,488.6	6,488.6
ქობულეთის მუნიციპალიტეტი	144.3	144.3			131.0	131.0			13.3	13.3
ხელვაჩაურის მუნიციპალიტეტი	143.8	143.8			142.0	142.0			1.8	1.8
ქედის მუნიციპალიტეტი	1,723.8	1,723.8			1,711.0	1,711.0			12.8	12.8
შუახევის მუნიციპალიტეტი	1,883.0	1,883.0			1,883.0	1,883.0				
ხულოს მუნიციპალიტეტი	669.0	669.0			655.0	655.0			14.0	14.0
ქალაქი თბილისი	6,552.5	6,552.5							6,552.5	6,552.5
ანშეტის მუნიციპალიტეტი	489.7	489.7							489.7	489.7
გურჯაანის მუნიციპალიტეტი	1,637.0	1,631.0			57.0	57.0			1,580.0	1,574.0
დედოფლისწყაროს მუნიციპალიტეტი	328.2	328.2							328.2	328.2
თელავის მუნიციპალიტეტი	1,883.9	1,883.9							1,883.9	1,883.9
ლაგოდეხის მუნიციპალიტეტი	619.9	619.9			51.0	51.0			568.9	568.9
საგარეჯოს მუნიციპალიტეტი	1,988.1	1,988.1							1,988.1	1,988.1
სიღნაღის მუნიციპალიტეტი	12,571.2	12,571.2			117.0	117.0	75.0	75.0	12,379.2	12,379.2
ყვარლის მუნიციპალიტეტი	1,025.4	1,025.4			43.0	43.0			982.4	982.4
თვითმმართველი ქალაქი ქუთაისი	19,818.0	19,818.0							19,818.0	19,818.0
ჭიათურის მუნიციპალიტეტი	8,151.3	8,151.3							8,151.3	8,151.3
ტყიბულის მუნიციპალიტეტი	705.2	705.2			313.0	313.0	94.1	94.1	298.1	298.1
წყალტუბოს მუნიციპალიტეტი	1,123.3	1,123.3			66.0	66.0			1,057.3	1,057.3

ბაღდათის მუნიციპალიტეტი	952.4	952.4			120.0	120.0	65.7	65.7	766.7	766.7
ვანის მუნიციპალიტეტი	1,176.6	1,176.6			152.0	152.0	123.0	123.0	901.6	901.6
ზესტაფონის მუნიციპალიტეტი	66.3	66.3							66.3	66.3
თერჯოლის მუნიციპალიტეტი	918.3	918.3			135.0	135.0	140.9	140.9	642.4	642.4
სამტრედიის მუნიციპალიტეტი	1,431.1	1,431.1					258.5	258.5	1,172.6	1,172.6
საჩხერის მუნიციპალიტეტი	531.7	531.7			167.0	167.0			364.7	364.7
ხარაგაულის მუნიციპალიტეტი	914.0	914.0			113.0	113.0	97.8	97.8	703.2	703.2
ხონის მუნიციპალიტეტი	1,374.8	1,374.6			139.0	139.0	89.0	89.0	1,146.8	1,146.6
თვითმმართველი ქალაქი ფოთი	3.0	3.0							3.0	3.0
ზუგდიდის მუნიციპალიტეტი	12,037.1	12,037.1			144.0	144.0			11,893.1	11,893.1
აბაშის მუნიციპალიტეტი	1,011.3	1,011.3			131.0	131.0	70.5	70.5	809.8	809.8
მარტვილის მუნიციპალიტეტი	875.8	875.8			206.0	206.0			669.8	669.8
მესტიის მუნიციპალიტეტი	1,010.0	910.0			124.0	124.0	62.5	62.5	823.5	723.5
სენაკის მუნიციპალიტეტი	2,316.7	2,316.7							2,316.7	2,316.7
ჩხოროწყუს მუნიციპალიტეტი	832.9	832.0			139.0	139.0	62.8	62.8	631.1	630.2
წალენჯიხის მუნიციპალიტეტი	754.2	709.8			49.0	49.0			705.2	660.8
ხობის მუნიციპალიტეტი	63.9	63.9							63.9	63.9
გორის მუნიციპალიტეტი	7,363.0	7,063.0			78.0	78.0			7,285.0	6,985.0
ერედვის მუნიციპალიტეტი	2,000.2	2,000.2			411.0	411.0	42.0	42.0	1,547.2	1,547.2
ქუთთის მუნიციპალიტეტი	4,695.5	4,695.5			459.0	459.0			4,236.5	4,236.5
კასპის მუნიციპალიტეტი	647.3	647.3							647.3	647.3
ქარელის მუნიციპალიტეტი	882.0	882.0			177.0	177.0			705.0	705.0
თილვის მუნიციპალიტეტი	1,005.5	1,005.5			83.0	83.0	20.0	20.0	902.5	902.5
ხაშურის მუნიციპალიტეტი	1,953.6	1,950.7							1,953.6	1,950.7
თვითმმართველი ქალაქი რუსთავი	9,501.9	9,501.9							9,501.9	9,501.9
ბოლნისის მუნიციპალიტეტი	17.7	11.0							17.7	11.0
გარდაბნის მუნიციპალიტეტი	22.9	22.9							22.9	22.9
დმანისის მუნიციპალიტეტი	1,555.1	1,555.1			77.0	77.0	55.7	55.7	1,422.4	1,422.4
თეთრიწყაროს მუნიციპალიტეტი	1,087.8	1,087.8			88.0	88.0			999.8	999.8

მარნეულის მუნიციპალიტეტი	1,409.7	1,405.8			27.0	27.0			1,382.7	1,378.8
წალკის მუნიციპალიტეტი	1,933.7	1,933.7			1,185.0	1,185.0			748.7	748.7
ლანჩხუთის მუნიციპალიტეტი	725.5	725.5			69.0	69.0			656.5	656.5
ოზურგეთის მუნიციპალიტეტი	1,462.8	1,462.8			38.0	38.0			1,424.8	1,424.8
ჩოხატაურის მუნიციპალიტეტი	1,161.8	1,161.8			116.0	116.0	37.5	37.5	1,008.3	1,008.3
ადიგენის მუნიციპალიტეტი	1,226.7	1,226.7			632.0	632.0			594.7	594.7
ასპინძის მუნიციპალიტეტი	1,620.0	1,620.0			515.0	515.0	25.0	25.0	1,080.0	1,080.0
ახალქალაქის მუნიციპალიტეტი	676.0	676.0			212.0	212.0	24.0	24.0	440.0	440.0
ახალციხის მუნიციპალიტეტი	577.6	577.6			110.0	110.0			467.6	467.6
ბორჯომის მუნიციპალიტეტი	646.0	646.0							646.0	646.0
ნინოწმინდის მუნიციპალიტეტი	977.6	977.6			487.0	487.0	58.0	58.0	432.6	432.6
ახალგორის მუნიციპალიტეტი	756.8	756.8					50.0	50.0	706.8	706.8
დუშეთის მუნიციპალიტეტი	1,747.3	1,747.3			85.0	85.0	45.0	45.0	1,617.3	1,617.3
თიანეთის მუნიციპალიტეტი	713.7	698.2			672.0	672.0			41.7	26.2
მცხეთის მუნიციპალიტეტი	354.2	354.2							354.2	354.2
ყაზბეგის მუნიციპალიტეტი	1,037.9	1,037.9							1,037.9	1,037.9
ამბროლაურის მუნიციპალიტეტი	1,617.4	1,617.4					103.0	103.0	1,514.4	1,514.4
ლენტეხის მუნიციპალიტეტი	1,123.1	1,123.1			183.0	183.0	25.6	25.6	914.5	914.5
ონის მუნიციპალიტეტი	663.7	660.7			172.0	172.0	35.7	35.7	456.0	453.0
კავერის მუნიციპალიტეტი	1,677.6	1,677.6			536.0	536.0			1,141.6	1,141.6
ჯამი	179,055.6	178,572.1	30,153.9	30,153.9	13,233.0	13,233.0	1,661.3	1,661.3	134,007.4	133,523.9

თავი III

სახელმწიფო ბიუჯეტის დეფიციტი

2007 წელს სახელმწიფო ბიუჯეტის დეფიციტი განისაზღვრა 365 526.7 ათასი ლარით, ხოლო დეფიციტის დაფინანსების მოცულობამ შეადგინა 78 124.1 ათასი ლარი.

სახელმწიფო ბიუჯეტის დეფიციტის დაფინანსების საგარეო წყაროები განისაზღვრა 166 181.7 ათასი ლარით, ხოლო მიღებულმა სახსრებმა შეადგინა 166 247.3 ათასი ლარი (მათ შორის მსოფლიო ბანკის კრედიტი – 33 715.7 ათასი ლარი, ხოლო საინვესტიციო კრედიტები – 132 531.6 ათასი ლარი).

სახელმწიფო ბიუჯეტის დეფიციტის დაფინანსების საშინაო წყაროები განისაზღვრა 199 345.0 ათასი ლარის ოდენობით, რომელიც მთლიანად წარმოადგენდა თავისუფალი საბრუნავი სახსრების გამოყენებას. სახელმწიფო ბიუჯეტში გადაჭარბებით მობილიზებული თანხების გათვალისწინებით დეფიციტის დაფინანსების საშინაო წყაროებმა შეადგინა (- 88 123.2) ათასი ლარი. მათ შორის:

– 2007 წლის 1 იანვრისათვის არსებული ნაშთი (235 427.0 ათასი ლარი) საანგარიშო პერიოდში გადაჭარბებით მიღებული შემოსავლების გათვალისწინებით 95 351.9 ათასი ლარით გაიზარდა და 2008 წლის 1 იანვრისათვის მისი ოდენობა 330 778.9 ათასი ლარით განისაზღვრა.

– წინა წელს გამოუყენებელი საბიუჯეტო სახსრების დაბრუნებით მიღებული იქნა 7 228.7 ათასი ლარი.

სახელმწიფო ბიუჯეტის დეფიციტის დაფინანსების წყაროების გეგმიური და საკასო მაჩვენებლები

ათას

ლარებში

	გეგმა	საკასო შესრულება
სულ დეფიციტის დაფინანსება	365,526.7	78,124.1
საგარეო წყაროები	166,181.7	166,247.3
მსოფლიო ბანკის კრედიტი	33,800.0	33,715.7
ინვესტიციური კრედიტები	132,381.7	132,531.6
საშინაო წყაროები	199,345.0	-88,123.2

წინა წელს გამოუყენებელი საბიუჯეტო სახსრების დაბრუნება	-	7,228.7
თავისუფალი საბრუნავი სახსრები	199,345.0	-95,351.9

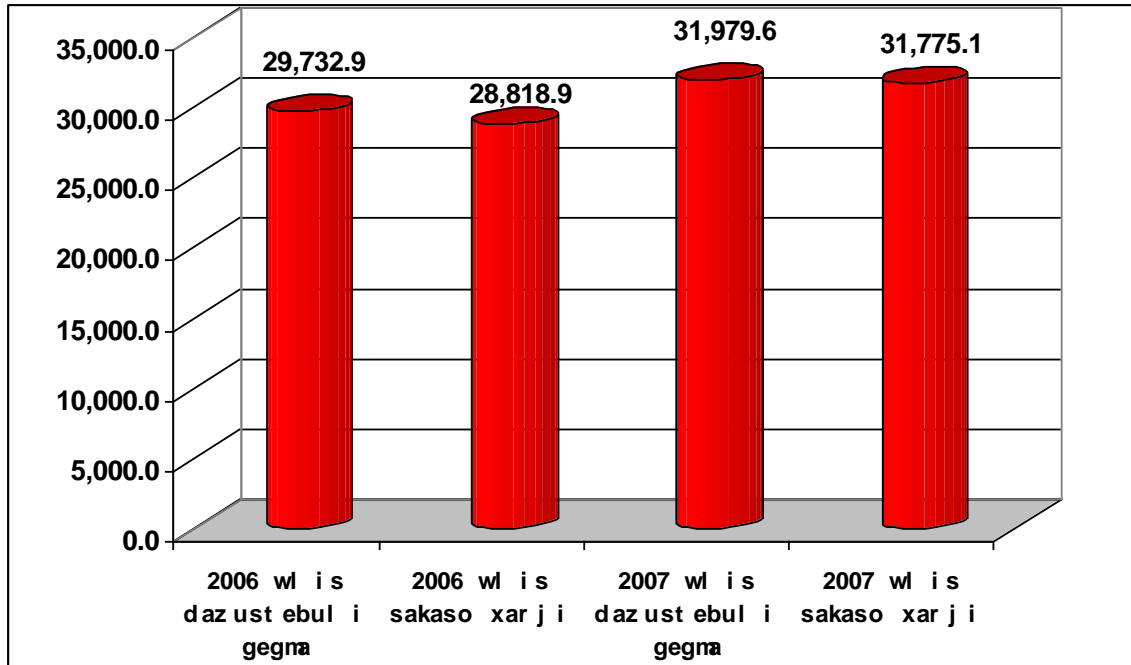
თავი IV

საქართველოს სახელმწიფო ბიუჯეტის ასიგნებები

საქართველოს პარლამენტი და მასთან არსებული ორგანიზაციები

საქართველოს პარლამენტისათვის და მასთან არსებული ორგანიზაციებისათვის 2007 წლის სახელმწიფო ბიუჯეტით გამოყოფილმა დაზუსტებულმა ასიგნებებმა შეადგინა 31 979.6 ათასი ლარი, ხოლო გაწეულმა ხარჯმა – 31 775.1 ათასი ლარი, რაც 2006 წლის ხარჯებს 2 956.2 ათასი ლარით აღემატება.

2006-
2007 წლებში გამოყოფილი დაზუსტებული
ასიგნებები და გაწეული ხარჯები



2007 წლის ასიგნებები ორგანიზაციულ ჭრილში განაწილდა შემდეგი სახით:

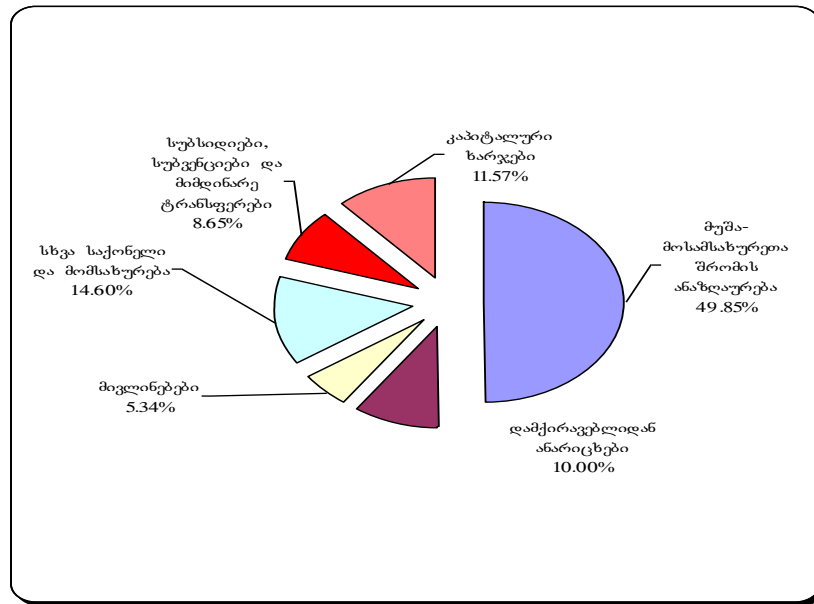
(ათასი ლარი)

ორგანიზაციული კოდი	დასახელება	2007 წლის დაზუსტებული გეგმა	2007 წლის საკასო ხარჯი	შესრულება %-ში
01 00	საქართველოს პარლამენტი და მასთან არსებული ორგანიზაციები	31,979.6	31,775.1	99.36%
	მუშა-მოსამსახურეთა შრომის ანაზღაურება	15,911.2	15,838.3	99.54%
	დამქირავებლიდან ანარიცხები	3,184.2	3,178.0	99.81%
	მივლინებები	1,712.0	1,696.4	99.09%
	სხვა საქონელი და მომსახურება	4,661.5	4,637.9	99.49%
	სუბსიდიები, სუბვენციები და მიმდინარე ტრანსფერები	2,834.6	2,748.4	96.96%
	კაპიტალური ხარჯები	3,676.1	3,676.0	100.00%
01 01	საქართველოს პარლამენტი	25,617.6	25,604.9	99.95%
	მუშა-მოსამსახურეთა შრომის ანაზღაურება	13,137.7	13,137.3	100.00%
	დამქირავებლიდან ანარიცხები	2,628.6	2,625.5	99.88%
	მივლინებები	1,667.0	1,665.2	99.89%

	სხვა საქონელი და მომსახურება	3,891.6	3,954.8	101.62%
	სუბსიდიები, სუბვენციები და მიმდინარე ტრანსფერები	684.6	684.1	99.92%
	კაპიტალური ხარჯები	3,608.1	3,538.0	98.06%
01 02	საქართველოს პარლამენტთან არსებული აუდიტორული საქმიანობის საბჭო	303.7	206.6	68.04%
	მუშა-მოსამსახურეთა შრომის ანაზღაურება	207.7	135.3	65.12%
	დამქირავებლიდან ანარიცხები	41.5	38.7	93.15%
	მივლინებები	5.0	0.0	0.00%
	სხვა საქონელი და მომსახურება	41.5	24.8	59.73%
	კაპიტალური ხარჯები	8.0	7.9	99.25%
01 03	საქართველოს პარლამენტის ილია ჭავჭავაძის სახელობის ეროვნული ბიბლიოთეკა	3,908.3	3,899.2	99.77%
	მუშა-მოსამსახურეთა შრომის ანაზღაურება	2,565.8	2,565.8	100.00%
	დამქირავებლიდან ანარიცხები	514.1	513.9	99.96%
	მივლინებები	40.0	31.2	78.05%
	სხვა საქონელი და მომსახურება	728.4	658.3	90.38%
	კაპიტალური ხარჯები	60.0	130.0	216.67%
01 04	უცხოეთიდან მიღებული დაფინანსების წყაროებითა და გრანტებით განსახორციელებელი საინვესტიციო პროექტები და ამ პროექტებში თანამონაწილეობისა და თანადაფინანსების ხარჯები	2,150.0	2,064.3	96.01%
	სუბსიდიები, სუბვენციები და მიმდინარე ტრანსფერები	2,150.0	2,064.3	96.01%
01 04 01	გენდერი და პოლიტიკა სამხრეთ კავკასიაში ()	775.0	769.9	99.34%
	სუბსიდიები, სუბვენციები და მიმდინარე ტრანსფერები	775.0	769.9	99.34%
01 04 02	საქართველოს პარლამენტის ეფექტიანობისა და გამჭვირვალობის გაძლიერება ()	1,375.0	1,294.4	94.14%
	სუბსიდიები, სუბვენციები და მიმდინარე ტრანსფერები	1,375.0	1,294.4	94.14%

საქართველოს პარლამენტისა და მასთან არსებული ორგანიზაციების 2007 წელს გაწეულ ხარჯებში მუშა-მოსამსახურეთა შრომის ანაზღაურების წილი შეადგენს 49.85%, დამქირავებლიდან ანარიცხების – 10,0%, მივლინებების – 5.34%, სხვა საქონელი და მომსახურება – 14.6%, სუბსიდიების, სუბვენციებისა და მიმდინარე ტრანსფერების – 8.65%, ხოლო კაპიტალური ხარჯები – 11.57%.

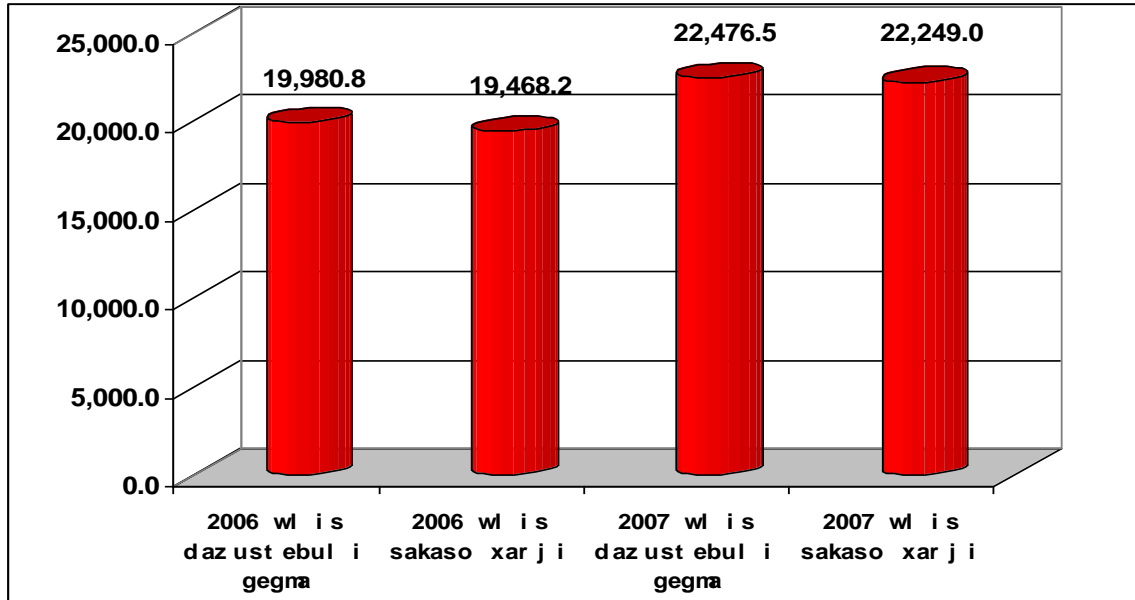
2007 წელს გაწეული ხარჯების სტრუქტურა
ეკონომიკური კლასიფიკაციის მუხლების მიხედვით



საქართველოს პრეზიდენტის ადმინისტრაცია

საქართველოს პრეზიდენტის ადმინისტრაციისათვის 2007 წლის სახელმწიფო ბიუჯეტით გამოყოფილმა დაზუსტებულმა ასიგნებებმა შეადგინა 22 476.5 ათასი ლარი, ხოლო გაწეულმა ხარჯმა – 22 249.0 ათასი ლარი, რაც 2006 წლის ხარჯებს 2 780.8 ათასი ლარით აღემატება.

2006-
2007 წლებში გამოყოფილი დაზუსტებული
ასიგნებები და გაწეული ხარჯები



2007 წლის ასიგნებები ორგანიზაციულ ჭრილში განაწილდა შემდეგი სახით:

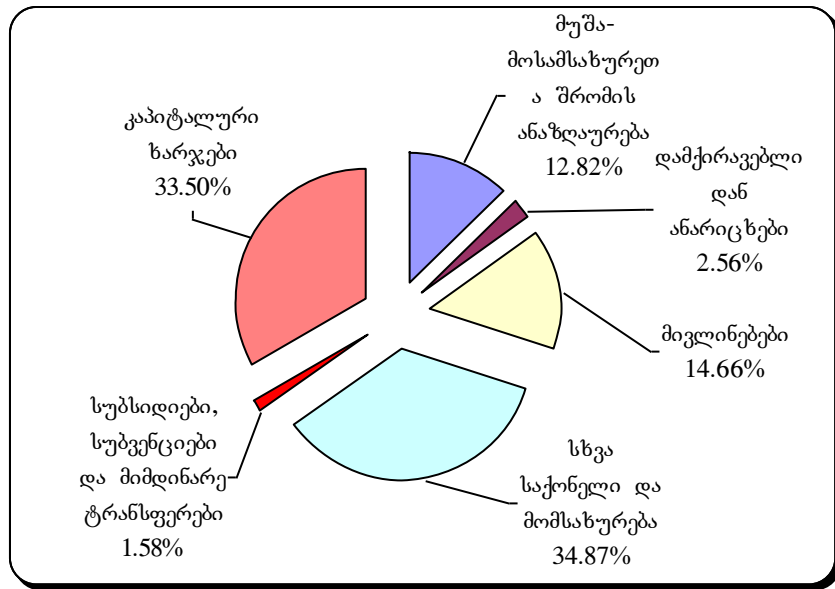
(ათასი ლარი)

ორგანიზაციული კოდი	დასახელება	2007 წლის დაზუსტებული ბეგმა	2007 წლის საკასო ხარჯი	შესრულება %-ში
02 00	საქართველოს პრეზიდენტის ადმინისტრაცია	22,476.5	22,249.0	98.99%
	მუშა-მოსამსახურეთა შრომის ანაზღაურება	2,853.3	2,853.2	100.00%
	დამქირავებლიდან ანარიცხები	569.3	569.3	100.00%
	მივლინებები	3,457.6	3,261.5	94.33%
	სხვა საქონელი და მომსახურება	7,776.8	7,759.1	99.77%
	სუბსიდიები, სუბვენციები და მიმდინარე ტრანსფერები	353.9	352.2	99.53%
	კაპიტალური ხარჯები	7,465.7	7,453.7	99.84%
02 01	საქართველოს პრეზიდენტის ადმინისტრაცია	22,276.5	22,050.6	98.99%
	მუშა-მოსამსახურეთა შრომის ანაზღაურება	2,853.3	2,853.2	100.00%
	დამქირავებლიდან ანარიცხები	569.3	569.3	100.00%

	მივლინებები	3,457.6	3,261.5	94.33%
	სხვა საქონელი და მომსახურება	7,776.8	7,759.1	99.77%
	სუბსიდიები, სუბვენციები და მიმდინარე ტრანსფერები	153.9	153.9	100.00%
	კაპიტალური ხარჯები	7,465.7	7,453.7	99.84%
02 02	საჯარო სამართლის იურიდიული პირი - საჯარო სამსახურის ბიურო	200.0	198.3	99.17%
	სუბსიდიები, სუბვენციები და მიმდინარე ტრანსფერები	200.0	198.3	99.17%

ეკონომიკური კლასიფიკაციის „მუშა-მოსამსახურეთა შრომის ანაზღაურების“ მუხლის წილმა მთლიან ხარჯებში 12.82% შეადგინა, „დამქირავებლიდან ანარიცხების“ – 2.56%, „მივლინებების“ – 14.66%, „სხვა საქონელი და მომსახურების“ – 34.87%, „სუბსიდიები, სუბვენციები და მიმდინარე ტრანსფერები“ – 1.58%, ხოლო „კაპიტალური ხარჯების“ – 33.5%.

2007 წელს გაწეული ხარჯების სტრუქტურა
ეკონომიკური კლასიფიკაციის მუხლების მიხედვით

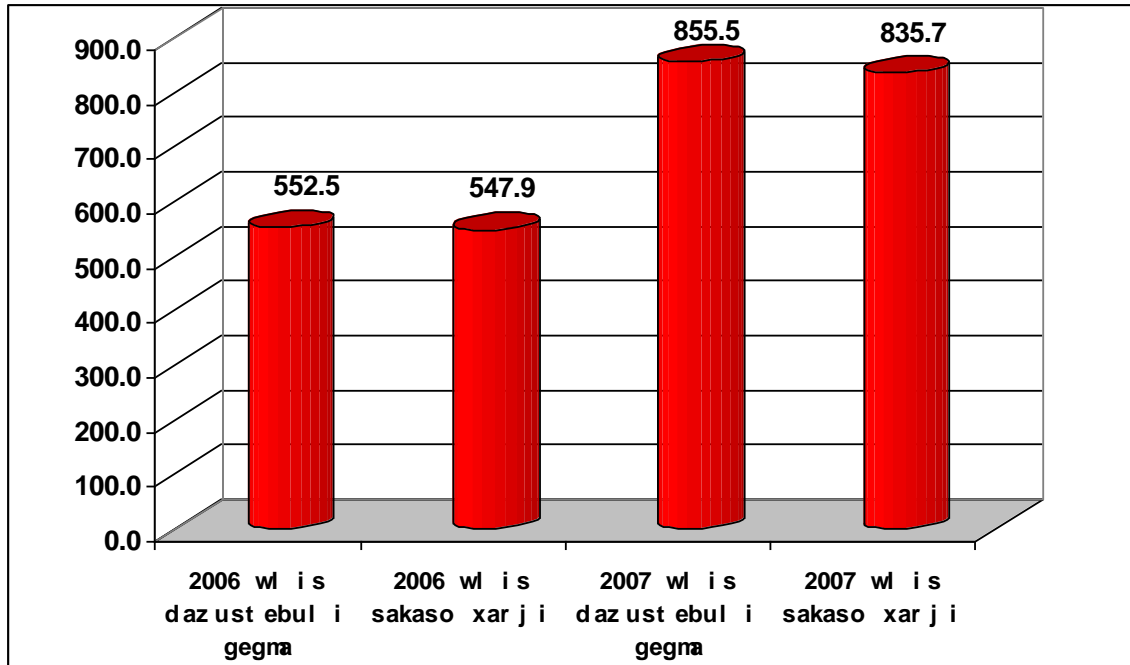


საქართველოს ეროვნული უშიშროების საბჭოს აპარატი

საქართველოს ეროვნული უშიშროების საბჭოს აპარატისათვის 2007 წლის სახელმწიფო ბიუჯეტით გამოყოფილმა დაზუსტებულმა ასიგნებებმა შეადგინა 855.5 ათასი ლარი, ხოლო გაწეულმა ხარჯმა – 835.7 ათასი ლარი, რაც 2006 წელს გაწეულ ხარჯებზე 287.8 ათასი ლარით მეტია.

2006-2007 წლებში გამოყოფილი დაზუსტებული

ასიგნებები და გაწეული ხარჯები



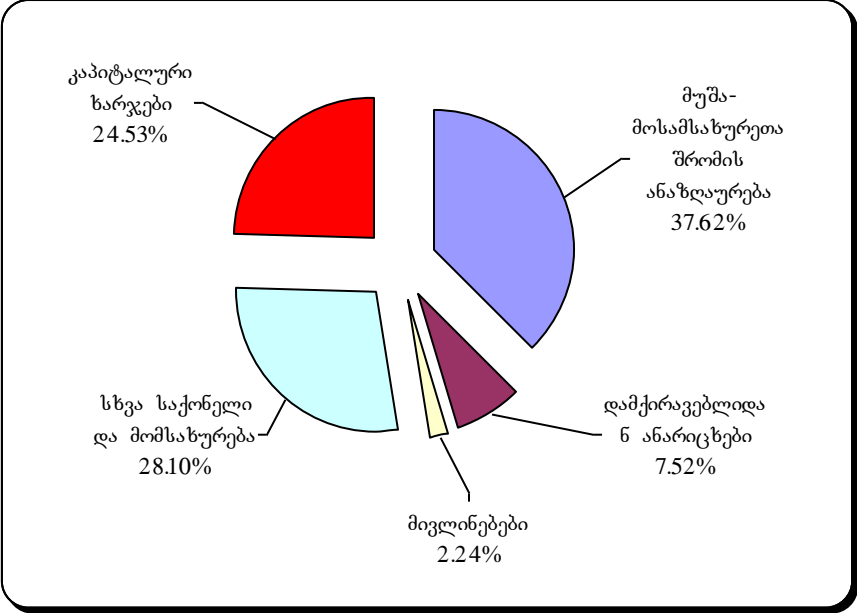
2007 წლის ასიგნებები ორგანიზაციულ ჭრილში განაწილდა შემდეგი სახით:

(ათასი ლარი)

ორგანიზაციული კოდი	დასახელება	2007 წლის დაზუსტებული გეგმა	2007 წლის საკასო ხარჯი	შესრულება %-ში
03 00	საქართველოს ეროვნული უშიშროების საბჭოს აპარატი	855.5	835.7	97.69%
	მუშა-მოსამსახურეთა შრომის ანაზღაურება	320.0	314.4	98.24%
	დამქირავებლიდან ანარიცხები	64.0	62.9	98.24%
	მივლინებები	30.0	18.7	62.32%
	სხვა საქონელი და მომსახურება	235.5	234.8	99.72%
	კაპიტალური ხარჯები	206.0	205.0	99.51%

ეკონომიკური კლასიფიკაციის „მუშა-მოსამსახურეთა შრომის ანაზღაურების“ მუხლის წილმა მთლიან ხარჯებში 37.62% შეადგინა, „დამქირავებლიდან ანარიცხების“ – 7.52%, „მივლინებების“ – 2.24%, „სხვა საქონელი და მომსახურების“ – 28.10%, ხოლო „კაპიტალური ხარჯების“ – 24.53%.

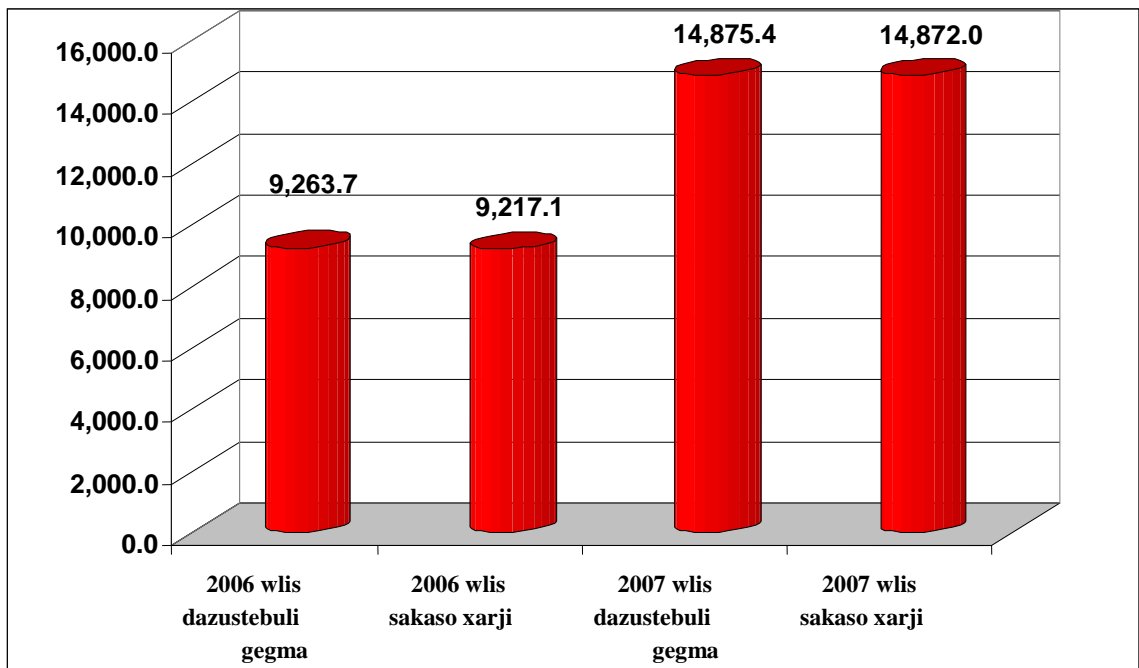
2007 წელს გაწეული ხარჯების სტრუქტურა ეკონომიკური კლასიფიკაციის მუხლების მიხედვით



საქართველოს მთავრობის კანცელარია

საქართველოს მთავრობის კანცელარიისათვის 2007 წლის სახელმწიფო ბიუჯეტით გამოყოფილმა დაზუსტებულმა ასიგნებებმა შეადგინა 14 875.4 ათასი ლარი, ხოლო გაწეულმა ხარჯმა – 14 872.0 ათასი ლარი, რაც 2006 წლის ხარჯებს 5 654.9 ათასი ლარით აღემატება.

2006-
2007 წლებში გამოყოფილი დაზუსტებული
ასიგნებები და გაწეული ხარჯები



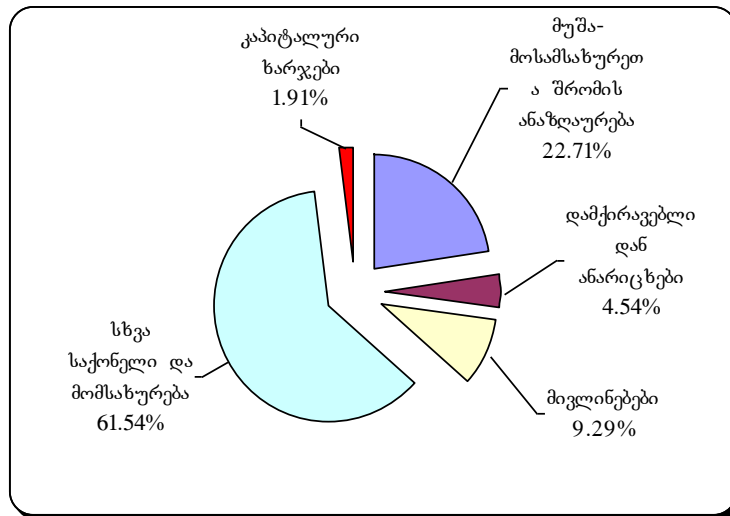
2007 წლის ასიგნებები ორგანიზაციულ ჭრილში განაწილდა შემდეგი სახით:

(ათასი ლარი)

ორგანიზაციული კოდი	დასახელება	2007 წლის დაზუსტებული გეგმა	2007 წლის საკასო ხარჯი	შესრულება %-ში
04 00	საქართველოს მთავრობის კანცელარია	14,875.4	14,872.0	99.98%
	მუშა-მოსამსახურეთა შრომის ანაზღაურება	3,378.2	3,378.1	100.00%
	დამქირავებლიდან ანარიცხები	675.7	675.6	99.99%
	მივლინებები	1,383.7	1,382.1	99.88%
	სხვა საქონელი და მომსახურება	9,153.2	9,151.7	99.98%
	კაპიტალური ხარჯები	284.5	284.5	99.98%

ეკონომიკური კლასიფიკაციის „მუშა-მოსამსახურეთა შრომის ანაზღაურების“ მუხლის წილმა მთლიან ხარჯებში 22.71% შეადგინა, „დამქირავებლიდან ანარიცხების“ – 4.54%, „მივლინებების“ – 9.29%, „სხვა საქონელი და მომსახურების“ – 61.54%, ხოლო „კაპიტალური ხარჯების“ – 1.91%.

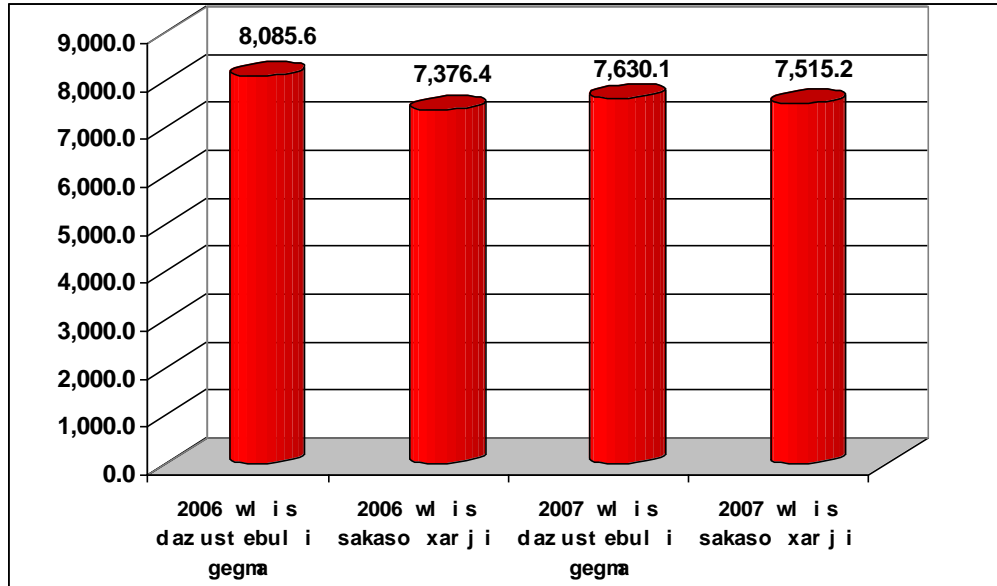
2007 წელს გაწეული ხარჯების სტრუქტურა ეკონომიკური კლასიფიკაციის მუხლების მიხედვით



საქართველოს კონტროლის პალატა

საქართველოს კონტროლის პალატისათვის 2007 წლის სახელმწიფო ბიუჯეტით გამოყოფილმა დაზუსტებულმა ასიგნებებმა შეადგინა 7 630.1 ათასი ლარი, ხოლო გაწეულმა ხარჯმა – 7 515.2 ათასი ლარი, რაც 2006 წელს გაწეულ ხარჯებს 138.8 ათასი ლარით აღემატება.

2006-2007 წლებში გამოყოფილი დაზუსტებული ასიგნებები და გაწეული ხარჯები



2007 წლის ასიგნებები ორგანიზაციულ ჭრილში განაწილდა შემდეგი სახით:

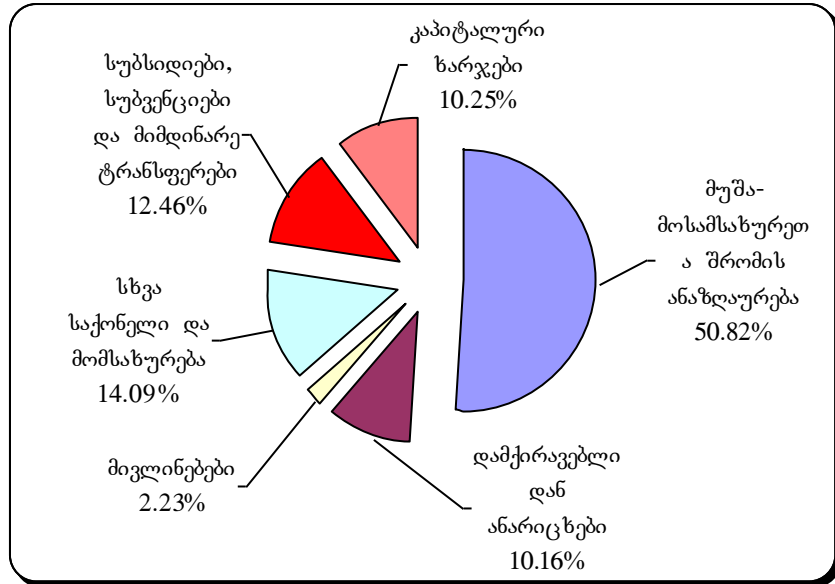
(ათასი ლარი)

ორგანიზაციული კოდი	დასახელება	2007 წლის დაზუსტებული გეგმა	2007 წლის საკასო ხარჯი	შესრულება %-ში
05 00	საქართველოს კონტროლის პალატა	7,630.1	7,515.2	98.49%
	მუშა-მოსამსახურეთა შრომის ანაზღაურება	3,819.1	3,818.9	100.00%
	დამქირავებლიდან ანარიცხები	763.8	763.8	100.00%
	მივლინებები	180.0	167.4	93.03%
	სხვა საქონელი და მომსახურება	1,060.1	1,058.6	99.85%
	სუბსიდიები, სუბვენციები და მიმდინარე ტრანსფერები	1,036.7	936.1	90.30%
	კაპიტალური ხარჯები	770.4	770.4	99.99%
05 01	საქართველოს კონტროლის პალატა	6,593.4	6,579.1	99.78%
	მუშა-მოსამსახურეთა შრომის ანაზღაურება	3,819.1	3,818.9	100.00%
	დამქირავებლიდან ანარიცხები	763.8	763.8	100.00%
	მივლინებები	180.0	167.4	93.03%
	სხვა საქონელი და მომსახურება	1,060.1	1,058.6	99.85%
	კაპიტალური ხარჯები	770.4	770.4	99.99%

05 02	უცხოეთიდან მიღებული დაფინანსების წყაროებითა და გრანტებით განსახორციელებელი საინვესტიციო პროექტები და ამ პროექტებში თანამონაწილეობისა და თანადაფინანსების ხარჯები	1,036.7	936.1	90.30%
	სუბსიდიები, სუბვენციები და მიმდინარე ტრანსფერები	1,036.7	936.1	90.30%
05 02 01	საფინანსო-ეკონომიკური კონტროლის სისტემის კმედუნარიანობის გაძლიერება (კონტროლის პალატის მხარდაჭერა,)	291.5	291.5	100.00%
	სუბსიდიები, სუბვენციები და მიმდინარე ტრანსფერები	291.5	291.5	100.00%
05 02 02	სახელმწიფო სექტორის ფინანსური მართვის მხარდაჭერის პროექტი (კონტროლის პალატის ბიუროს კომპონენტი)	745.2	644.6	86.50%
	სუბსიდიები, სუბვენციები და მიმდინარე ტრანსფერები	745.2	644.6	86.50%

ეკონომიკური კლასიფიკაციის „მუშა-მოსამსახურეთა შრომის ანაზღაურების“ მუხლის წილმა მთლიან ხარჯებში 50.82% შეადგინა, „დამქირავებლიდან ანარიცხების“ – 10.16%, „მივლინებების“ – 2.23%, „სხვა საქონელი და მომსახურების“ – 14.09%, „სუბსიდიები, სუბვენციები და მიმდინარე ტრანსფერების“ – 12.46%, ხოლო „კაპიტალური ხარჯების“ – 10.25%.

2007 წელს გაწეული ხარჯების სტრუქტურა ეკონომიკური კლასიფიკაციის მუხლების მიხედვით



2007 წელს დასახული სტრატეგიების ფარგლებში საქართველოს კონტროლის პალატის მიერ განხორციელებულ იქნა შემდეგი ღონისძიებები და პროგრამები:

- გრძელდებოდა ფართომასშტაბიანი სტრუქტურული რეფორმა, რომლის მიზანია პალატის მუშაობის სტილისა და მეთოდების გარდაქმნა მომავალში დამოუკიდებელი აუდიტის ფუნქციების შესასრულებლად, საერთაშორისოდ აღიარებული კონტროლის სტანდარტებისა და ნორმების შესაბამისად. აღნიშნულის მისაღწევად შემუშავებულ იქნა საქართველოს კონტროლის პალატის საერთო განვითარების სტრატეგია და რეორგანიზაციის განხორციელების გეგმა, რომლის პრიორიტეტებია:

- პროფესიული სამსახურების გაუმჯობესება;
- ორგანიზაციული სტრუქტურის სრულყოფა;
- საკანონმდებლო ბაზის სრულყოფა;
- ადამიანური რესურსების მართვის გაუმჯობესება;
- ინფორმაციული ტექნოლოგიების სრულყოფა;

სამუშაო გეგმაში შექმნილია ახალი კომპონენტი „კონტროლის პალატის თანამშრომელთათვის ახალი სამუშაო გარემოს ჩამოყალიბება“.

- პალატაში შეიქმნა აუდიტის მეთოდოლოგიის შემუშავებელი სპეციალური ჯგუფი, რომელიც სისტემატურად განიხილავს გერმანული ტექნიკური საზოგადოების პროექტის (თძ) მიერ შემოთავაზებულ ლოკუმენტაციასა და რეკომენდაციებს შემდეგ ღონისძიებებზე:

- საგანმანათლებლო და კვალიფიკაციის ასამაღლებელი ღონისძიებების ორგანიზება;
- კონტროლიორების სტაჟირება გერმანიის ფინანსური კონტროლის ორგანოებში;
- პერსონალის მართვის სისტემის გაუმჯობესება;
- ქვეყანაში შიდა კონტროლის სტანდარტების შემუშავება;
- ერთობლივი რევიზიების მოწყობა;

აქტიურად მიმდინარეობდა ჩჩ სასწავლო ტრენინგები სერტიფიცირებული აუდიტორების მოსამზადებლად. დაიწყო მუშაობა აუდიტორთა გაუმჯობესებელი სამუშაო გარემოს შექმნისათვის, საერთაშორისო სტანდარტებთან და ნორმებთან შესაბამისობაში მოყვანის მიზნით. ტრანსფარენტული სამუშაო პირობების შექმნა მინიმუმამდე შეამცირებს კორუფციის შესაძლო რისკს. აგრეთვე მიმდინარეობდა ჩჩ ტრენინგები კონტროლის პალატის თანამშრომელთათვის. სტრუქტურული და ორგანიზაციული ცვლილებებიდან გამომდინარე განახლდა სწავლება და შეიქმნა მსმენელთა დამატებითი ჯგუფები, რომლებშიც გაერთიანებულია 108 მსმენელი.

- შემუშავებულ და მიღებულ იქნა კონტროლის პალატის ახალი ორგანიზაციული სტრუქტურა და სტრუქტურული რეორგანიზაციის შედეგად კონტროლის პალატაში შესაძლებელი გახდა აუდიტორთა როტაცია დეპარტამენტიდან დეპარტამენტში, რაც თავის მხრივ მნიშვნელოვნად უწყობს ხელს პალატის ტრანსფარენტულ მუშაობას და მინიმუმამდე დაჰყავს კორუფციის შესაძლო რისკი.

- შესწავლილ იქნა სხვა ქვეყნების უმაღლესი აუდიტორული ინსტიტუციების გამოცდილება, მართვის პრაქტიკისა და მუშაობის განსაკუთრებული სპეციფიკაციები.

- საქართველოს პარლამენტში განსახილველად მომზადებულ იქნა „საქართველოს კონტროლის პალატის შესახებ“ ახალი კანონპროექტი.

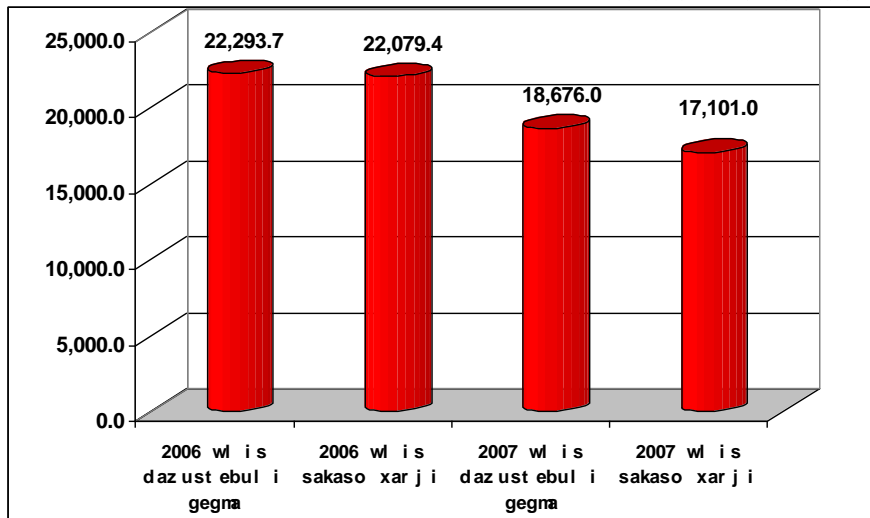
- შეიქმნა სპეციალური საინფორმაციო ტექნოლოგიების განყოფილება, რომელიც პასუხისმგებელია ზედამხედველობა გაუწიოს მონაცემთა უსაფრთხოების უზრუნველყოფას და ერთიანი ქსელის ინფრასტრუქტურის განვითარებას. დასრულდა კონტროლის პალატის ელექტრონული

ბიბლიოთეკის შექმნა, საკუთარი ანგარიშებისა და მოძიებული მასალების გამოქვეყნება ვებ-გვერდზე. ვებ-გვერდს ასევე დაემატა ზოგადი სფეროს ინგლისურენოვანი ვერსიაც.

საქართველოს ცენტრალური საარჩევნო კომისია

საქართველოს ცენტრალური საარჩევნო კომისიისათვის 2007 წლის სახელმწიფო ბიუჯეტით გამოყოფილმა დაზუსტებულმა ასიგნებებმა შეადგინა 18 676.0 ათასი ლარი, ხოლო გაწეულმა ხარჯმა – 17 101.0 ათასი ლარი, რაც 2006 წელს გაწეულ ხარჯზე 4 978.4 ათასი ლარით ნაკლებია.

2006-2007 წლებში გამოყოფილი დაზუსტებული ასიგნებები და გაწეული ხარჯები



2007 წლის ასიგნებები ორგანიზაციულ ჭრილში განაწილდა შემდეგი სახით:

(ათასი ლარი)

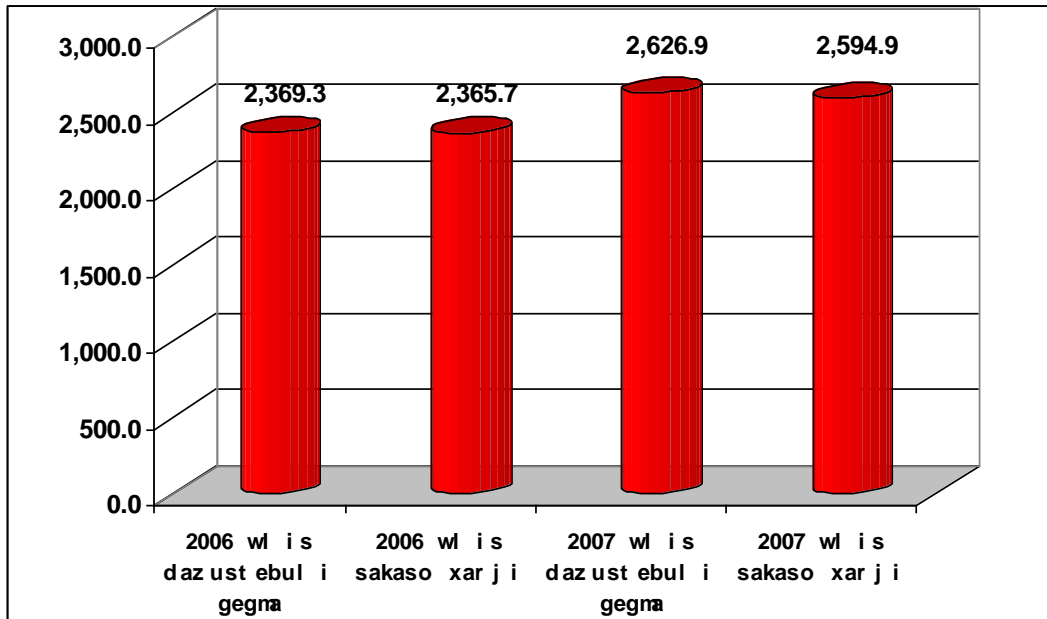
ორგანიზაციული კოდი	დასახელება	2007 წლის დაზუსტებული გეგმა	2007 წლის საკასო ხარჯი	შესრულება %-ში
06 00	საქართველოს ცენტრალური საარჩევნო კომისია	18,676.0	17,101.0	91.57%
	სუბსიდიები, სუბვენციები და	18,676.0	17,101.0	91.57%

	მიმდინარე ტრანსფერები			
06 01	საქართველოს ცენტრალური საარჩევნო კომისიის აპარატი	3,850.0	3,837.6	99.68%
	სუბსიდიები, სუბვენციები და მიმდინარე ტრანსფერები	3,850.0	3,837.6	99.68%
06 02	არჩევნების ღონისძიებების დაფინანსება	14,826.0	13,263.4	89.46%
	სუბსიდიები, სუბვენციები და მიმდინარე ტრანსფერები	14,826.0	13,263.4	89.46%

საქართველოს საკონტიტუციო სასამართლო

საქართველოს საკონსტიტუციო სასამართლოსათვის 2007 წლის განმავლობაში სახელმწიფო ბიუჯეტით გამოყოფილმა დაზუსტებულმა ასიგნებებმა შეადგინა 2 626.9 ათასი ლარი, ხოლო გაწეულმა ხარჯმა – 2 594.9 ათასი ლარი, რაც 2006 წლის შესაბამის მაჩვენებელზე ნაკლებია 229.2 ათასი ლარით.

2006-2007 წლებში გამოყოფილი დაზუსტებული ასიგნებები და გაწეული ხარჯები



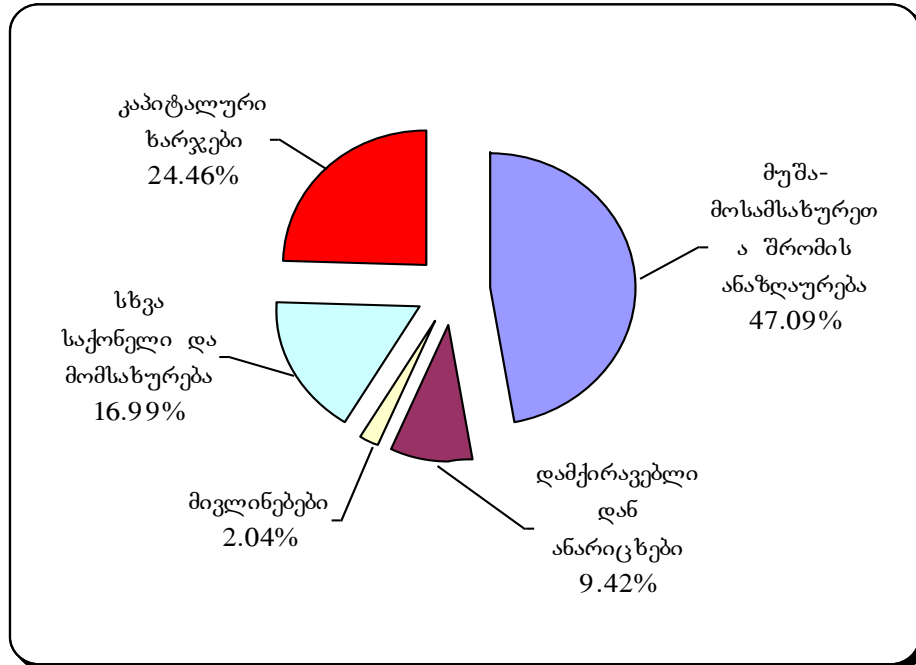
აღნიშნული ხარჯები ორგანიზაციულ ჭრილში განაწილდა შემდეგი სახით:

(ათასი ლარი)

ორგანიზაციული კოდი	დასახელება	2007 წლის დაზუსტებული გეგმა	2007 წლის საკასო ხარჯი	შესრულება %-ში
07 00	საქართველოს საკონსტიტუციო სასამართლო	2,626.9	2,594.9	98.78%
	მუშა-მოსამსახურეთა შრომის ანაზღაურება	1,222.0	1,222.0	100.00%
	დამქირავებლიდან ანარიცხები	244.4	244.4	100.00%
	მივლინებები	68.0	52.9	77.84%
	სხვა საქონელი და მომსახურება	446.7	440.8	98.68%
	კაპიტალური ხარჯები	645.8	634.7	98.28%
07 01	საქართველოს საკონსტიტუციო სასამართლო	2,626.9	2,594.9	98.78%
	მუშა-მოსამსახურეთა შრომის ანაზღაურება	1,222.0	1,222.0	100.00%
	დამქირავებლიდან ანარიცხები	244.4	244.4	100.00%
	მივლინებები	68.0	52.9	77.84%
	სხვა საქონელი და მომსახურება	446.7	440.8	98.68%
	კაპიტალური ხარჯები	645.8	634.7	98.28%

ეკონომიკური კლასიფიკაციის „მუშა-მოსამსახურეთა შრომის ანაზღაურების“ მუხლის წილმა მთლიან ხარჯებში 47.09%-ი შეადგინა, „დამქირავებლიდან ანარიცხებმა“ – 9.42%, „მივლინებებმა“ – 2.04%, „სხვა საქონელმა და მომსახურებამ“ – 16.99%, ხოლო „კაპიტალურმა ხარჯებმა“ – 24.46%.

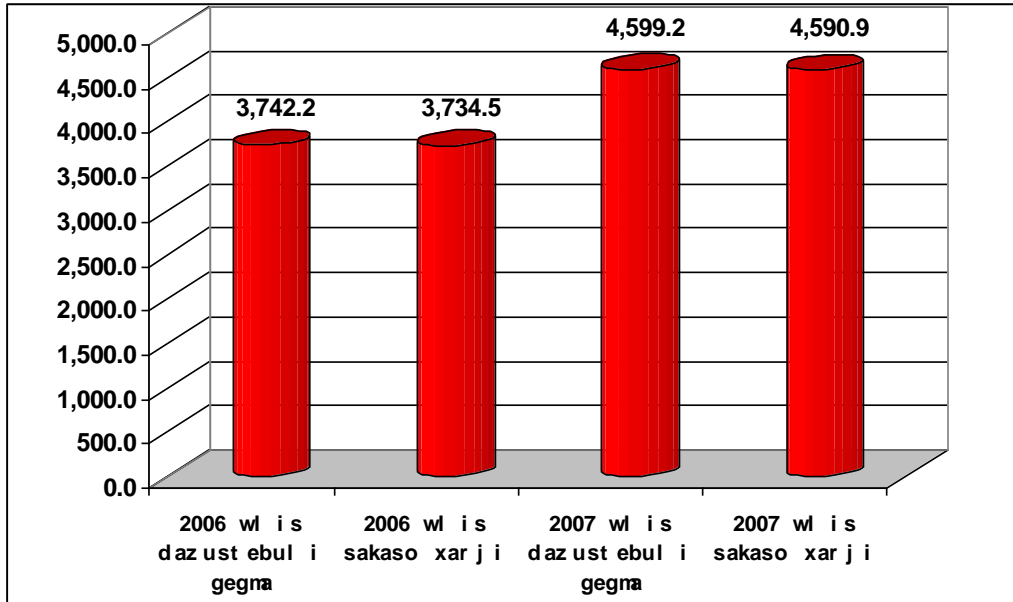
2007 წელს გაწეული ხარჯების სტრუქტურა ეკონომიკური კლასიფიკაციის მუხლების მიხედვით



საქართველოს უზენაესი სასამართლო

საქართველოს უზენაესი სასამართლოსათვის 2007 წლის განმავლობაში სახელმწიფო ბიუჯეტით გამოყოფილმა დაზუსტებულმა ასიგნებებმა შეადგინა 4 599.2 ათასი ლარი, ხოლო გაწეულმა ხარჯმა – 4 590.9 ათასი ლარი, რაც 2006 წლის შესაბამის მაჩვენებელზე მეტია 856.4 ათასი ლარით.

2006-2007 წლებში გამოყოფილი დაზუსტებული ასიგნებები და გაწეული ხარჯები



აღნიშნული ხარჯები ორგანიზაციულ ჭრილში განაწილდა შემდეგი სახით:

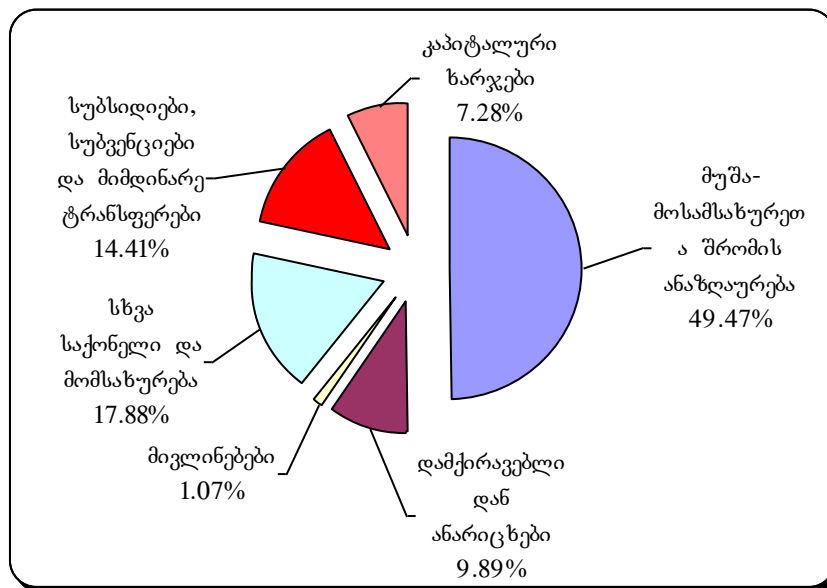
(ათასი ლარი)

ორგანიზაციული კოდი	დასახელება	2007 წლის დაზუსტებული გეგმა	2007 წლის საკასო ხარჯი	შესრულება %-ში
08 00	საქართველოს უზენაესი სასამართლო	4,599.2	4,590.9	99.82%
	მუშა-მოსამსახურეთა შრომის ანაზღაურება	2,271.0	2,271.0	100.00%
	დამქირავებლიდან ანარიცხები	454.2	454.2	100.00%
	მივლინებები	59.0	49.0	83.06%
	სხვა საქონელი და მომსახურება	821.0	821.0	100.00%
	სუბსიდიები, სუბვენციები და მიმდინარე ტრანსფერები	660.0	661.7	100.26%
	კაპიტალური ხარჯები	334.0	334.0	100.00%
08 01	საქართველოს უზენაესი სასამართლო	3,939.2	3,929.2	99.74%
	მუშა-მოსამსახურეთა შრომის ანაზღაურება	2,271.0	2,271.0	100.00%
	დამქირავებლიდან ანარიცხები	454.2	454.2	100.00%
	მივლინებები	59.0	49.0	83.06%
	სხვა საქონელი და მომსახურება	821.0	821.0	100.00%
	კაპიტალური ხარჯები	334.0	334.0	100.00%

08 03	უცხოეთიდან მიღებული დაფინანსების წყაროებითა და გრანტებით განსახორციელებელი საინვესტიციო პროექტები და ამ პროექტებში თანამონაწილეობისა და თანადაფინანსების ხარჯები	660.0	661.7	100.26%
	სუბსიდიები, სუბვენციები და მიმდინარე ტრანსფერები	660.0	661.7	100.26%
08 03 01	სასამართლო ხელისუფლების მხარდაჭერა ()	660.0	661.7	100.26%
	სუბსიდიები, სუბვენციები და მიმდინარე ტრანსფერები	660.0	661.7	100.26%

ეკონომიკური კლასიფიკაციის „მუშა-მოსამსახურეთა შრომის ანაზღაურების“ მუხლის წილმა მთლიან ხარჯებში 49.47%-ი შეადგინა, „დამქირავებლიდან ანარიცხებმა“ – 9.89%, „მივლინებებმა“ – 1.07%, „სხვა საქონელმა და მომსახურებამ“ – 17.88%, „სუბსიდიებმა, სუბვენციებმა და მიმდინარე ტრანსფერებმა“ – 14.41% ხოლო „კაპიტალურმა ხარჯებმა“ – 7.28%.

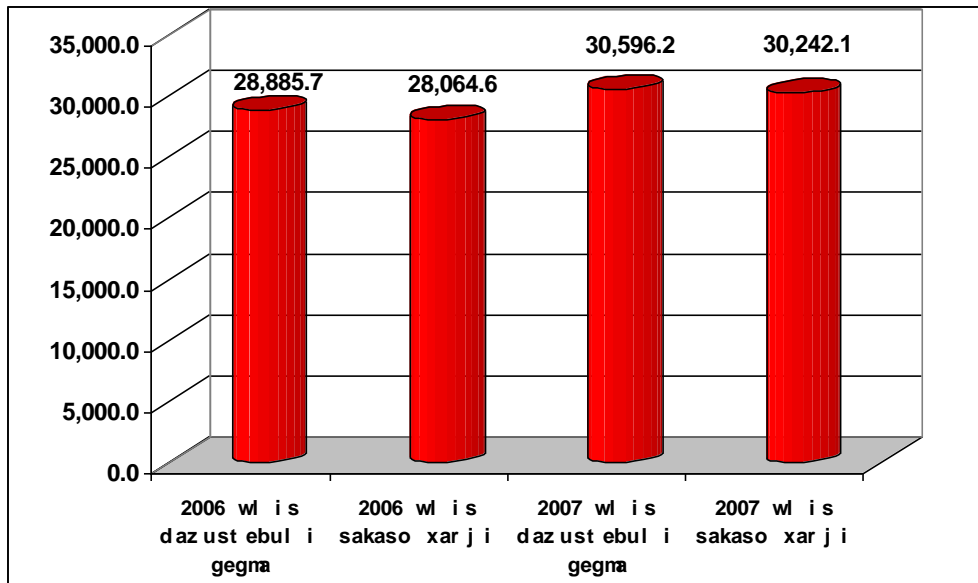
2007 წელს გაწეული ხარჯების სტრუქტურა ეკონომიკური კლასიფიკაციის მუხლების მიხედვით



საერთო სასამართლოები

საერთო სასამართლოებისათვის 2007 წლის განმავლობაში სახელმწიფო ბიუჯეტით გამოყოფილმა დაზუსტებულმა ასიგნებებმა შეადგინა – 30 596.2 ათასი ლარი, ხოლო გაწეულმა ხარჯმა – 30 242.1 ათასი ლარი, რაც 2006 წლის შესაბამის მაჩვენებელს აღემატება – 2 177.5 ათასი ლარით.

2006-2007 წლებში გამოყოფილი დაზუსტებული ასიგნებები და გაწეული ხარჯები



აღნიშნული ხარჯები ორგანიზაციულ ჯგუფში განაწილდა შემდეგი სახით:

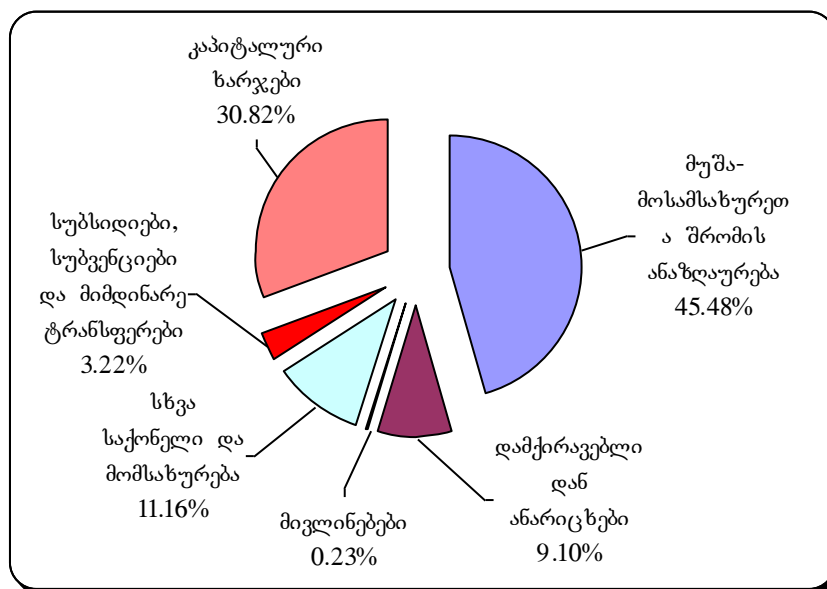
(ათასი ლარი)

ორგანიზაციული კოდი	დასახელება	2007 წლის დაზუსტებული გეგმა	2007 წლის საკასო ხარჯი	შესრულება %-ში
09 00	საერთო სასამართლოები	30,596.2	30,242.1	98.84%
	მუშა-მოსამსახურეთა შრომის ანაზღაურება	13,756.7	13,754.0	99.98%
	დამქირავებლიდან ანარიცხები	2,751.4	2,750.6	99.97%
	მივლინებები	74.0	69.4	93.79%
	სხვა საქონელი და მომსახურება	3,606.0	3,375.8	93.62%
	სუბსიდიები, სუბვენციები და მიმდინარე ტრანსფერები	1,053.0	973.1	92.41%
	კაპიტალური ხარჯები	9,355.1	9,319.2	99.62%
09 01	საერთო სასამართლოების დეპარტამენტის აპარატი	749.3	739.6	98.71%
	მუშა-მოსამსახურეთა შრომის ანაზღაურება	540.1	540.1	100.00%
	დამქირავებლიდან ანარიცხები	108.1	108.0	99.92%
	მივლინებები	18.0	17.1	95.09%
	სხვა საქონელი და მომსახურება	81.0	72.4	89.35%

	სუბსიდიები, სუბვენციები და მიმდინარე ტრანსფერები	1.2	1.2	100.00%
	კაპიტალური ხარჯები	0.9	0.9	95.56%
09 02	საერთო სასამართლოები	28,795.1	28,530.5	99.08%
	მუშა-მოსამსახურეთა შრომის ანაზღაურება	13,216.6	13,213.9	99.98%
	დამქირაველიდან ანარიცხები	2,643.3	2,642.6	99.97%
	მივლინებები	56.0	52.3	93.37%
	სხვა საქონელი და მომსახურება	3,525.0	3,303.5	93.72%
	კაპიტალური ხარჯები	9,354.2	9,318.3	99.62%
09 03	სსიპ -ოუსტიციის უმაღლესი სკოლა	1,051.8	971.9	92.41%
	სუბსიდიები, სუბვენციები და მიმდინარე ტრანსფერები	1,051.8	971.9	92.41%

ეკონომიკური კლასიფიკაციის „მუშა-მოსამსახურეთა შრომის ანაზღაურების“ მუხლის წილმა მთლიან ხარჯებში 45.48%-ი შეადგინა, „დამქირაველიდან ანარიცხებმა“ – 9.10%, „მივლინებებმა“ – 0.23%, „სხვა საქონელმა და მომსახურებამ“ – 11.16%, „სუბსიდიებმა, სუბვენციებმა და მიმდინარე ტრანსფერებმა“ – 3.22%, ხოლო „კაპიტალურმა ხარჯებმა“ – 30.82%.

2007 წელს გაწეული ხარჯების სტრუქტურა ეკონომიკური კლასიფიკაციის მუხლების მიხედვით



2007 წელს საერთო სასამართლოების მიერ დასახული სტრატეგიული მიმართულებების ფარგლებში განხორციელდა შემდეგი სახის ღონისძიებები:

- დასრულდა 13 სასამართლო შენობის სრული სარემონტო-სარეკონსტრუქციო სამუშაოები (მათ შორის: ფოთისა და ქუთაისის საქალაქო, ხაშურის, ოზურგეთის, ახალციხის, ზუგდიდის, წყალტუბოს, ჩოხატაურის, თერჯოლის, აბაშის, დედოფლისწყაროს, შუახევისა და ყვარლის რაიონული სასამართლოები) და დასრულდა თბილისის საქალაქო სასამართლოს შენობის ძირითადი სარემონტო-სარეკონსტრუქციო სამუშაოები.

- სასამართლოების მატერიალურ-ტექნიკური ბაზის გაუმჯობესების მიზნით ახლადგარემონტებულ სასამართლოს შენობებში მოწყობილ იქნა სხდომათა დარბაზები, სასამართლოს პერსონალის სამუშაო ოთახები აღიჭურვა ახალი ავეჯით, დამონტაჟდა ლოკალური კომპიუტერული ქსელი. აგრეთვე თბილისის საქალაქო სასამართლოს სხდომათა დარბაზებში დამონტაჟდა გახმოვანების სისტემები.

- განხორციელდა სამსახურებრივი დანიშნულების ავტომანქანების შეძენა. ავტომანქანები გადანაწილდა სააპელაციო და იმ რაიონულ (საქალაქო) სასამართლოებზე, რომლებიც სასამართლოთა გაერთიანების შედეგად გახდებიან გაერთიანებული სასამართლოები.

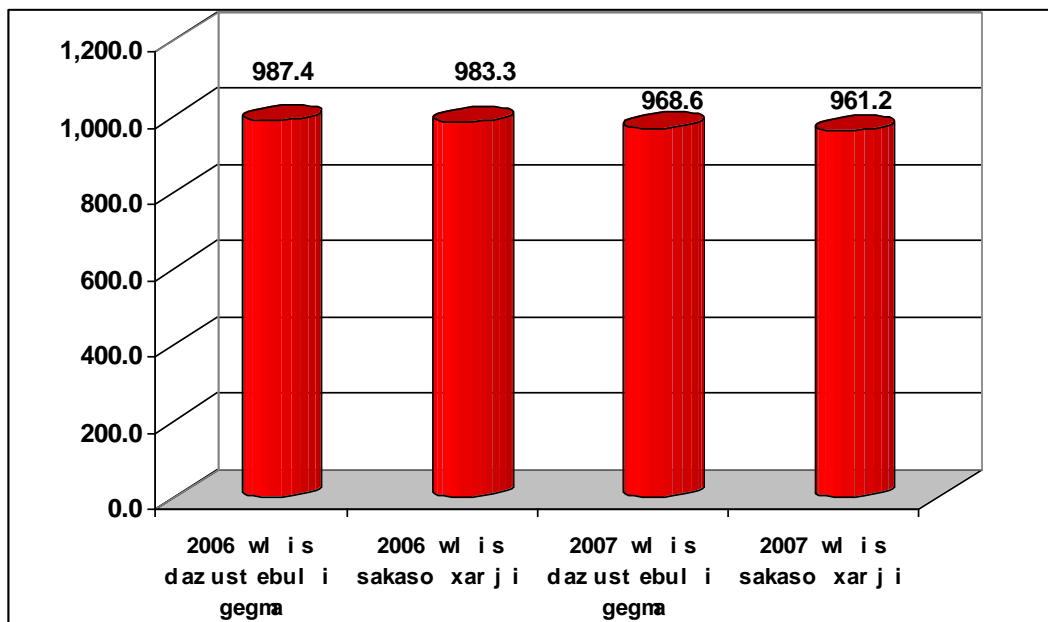
- საერთო სასამართლოების მოსამართლეთა და აპარატის თანამშრომელთა შრომის ანაზღაურების გაუმჯობესების მიზნით განხორციელდა სასამართლო პერსონალის თანამდებობრივი სარგოების ზრდა და მოსამართლეთა თანამდებობრივ სარგოზე დანამატების დაწესება, მნიშვნელოვნად გაიზარდა საერთო სასამართლოს მოსამართლეთა და რეორგანიზებული სასამართლოების აპარატის თანამშრომელთა შრომის ანაზღაურება.

საქართველოს იუსტიციის უმაღლესი საბჭო

საქართველოს იუსტიციის უმაღლესი საბჭოსთვის 2007 წლის განმავლობაში სახელმწიფო ბიუჯეტით გამოყოფილმა დაზუსტებულმა ასიგნებებმა შეადგინა – 968.6 ათასი ლარი, ხოლო გაწეულმა ხარჯმა – 961.2 ათასი ლარი, რაც 2006 წლის შესაბამის მაჩვენებელზე ნაკლებია 22.1 ათასი ლარით.

2006-2007 წლებში გამოყოფილი

დაზუსტებული ასიგნებები და გაწეული ხარჯები



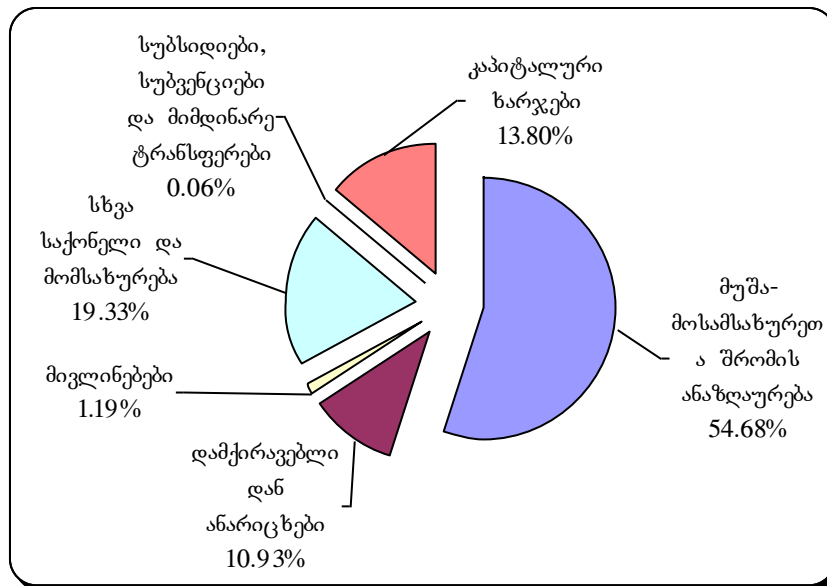
აღნიშნული ხარჯები ორგანიზაციულ ჭრილში განაწილდა შემდეგი სახით:

(ათასი ლარი)

ორგანიზაციული კოდი	დასახელება	2007 წლის დაზუსტებული კეგმა	2007 წლის საკასო ხარჯი	შესრულება %-ში
1000	საქართველოს იუსტიციის უმაღლესი საბჭო	968.6	961.2	99.23%
	მუშა-მოსამსახურეთა შრომის ანაზღაურება	525.6	525.6	100.00%
	დამქირავებლიდან ანარიცხები	105.1	105.1	100.00%
	მივლინებები	13.0	11.4	87.94%
	სხვა საქონელი და მომსახურება	187.3	185.8	99.18%
	სუბსიდიები, სუბვენციები და მიმდინარე ტრანსფერები	0.6	0.6	100.00%
	კაპიტალური ხარჯები	137.0	132.7	96.85%

ეკონომიკური კლასიფიკაციის „მუშა-მოსამსახურეთა შრომის ანაზღაურების“ მუხლის წილმა მთლიან ხარჯებში 54.68%-ი შეადგინა, „დამქირავებლიდან ანარიცხებმა“ – 10.93%, „მივლინებებმა“ – 1.19%, „სხვა საქონელმა და მომსახურებამ“ – 19.33%, „სუბსიდიებმა, სუბვენციებმა და მიმდინარე ტრანსფერებმა“ – 0.06%, ხოლო „კაპიტალურმა ხარჯებმა“ – 13.80%.

2007 წელს გაწეული ხარჯების სტრუქტურა
ეკონომიკური კლასიფიკაციის მუხლების მიხედვით



2007 წელს იუსტიციის უმაღლესი საბჭოს მიერ დასახული სტრატეგიული მიმართულებების ფარგლებში განხორციელდა შემდეგი სახის ღონისძიებები:

სასამართლო ინსტანციების ერთმანეთისაგან მკვეთრად გამოჯვნა და თანმიმდევრული ინსტანციურობის პრინციპის დამკვიდრება:

- 2007 წლის განმავლობაში ამოქმედდა ახალქალაქის, საჩხერის, ხაშურისა და გორის გამსხვილებული რაიონული სასამართლოები.
- სასამართლოების გამსხვილების პარალელურად 2007 წლის აპრილში, ივნისსა და დეკემბერში ჩატარდა გამსხვილებული სასამართლოების აპარატების მოსამსახურეთა შესარჩევი კონკურსი.

- დასრულდა 33 სასამართლოს სრული რეკონსტრუქცია, მათ შორის: ოზურგეთის, ახალციხის, ახალქალაქის, ზუგდიდის, სამტრედიის, საჩხერის, ამბროლაურის, ზესტაფონის, ხაშურის, გორის, მცხეთის, თელავისა და სიღნაღის რაიონული სასამართლოების, რუსთავის, ქუთაისისა და ბათუმის საქალაქო სასამართლოების, აგრეთვე 12 მაგისტრატი სასამართლოს სარემონტო სამუშაოები.

მოსამართლეთა პროფესიული დონის ამაღლება და მოსამართლეთა ინტენსიური სწავლება:

- იუსტიციის უმაღლესი სკოლის ფარგლებში იუსტიციის უმაღლესი საბჭოს მხარდაჭერით მომზადდა და შეიქმნა მოსამართლეთა მომზადებისა და გადამზადების სასწავლო პროგრამები, განხორციელდა პერსონალის აყვანა. ჩატარდა მოსამართლეთა ტრენინგები სისხლის სამართლის საპროცესო კოდექსის საკითხებში. მოსამართლეთა მომზადება განხორციელდა როგორც ახალ სისხლის სამართლის საპროცესო კოდექსთან, ასევე ზოგადად სისხლის სამართლის პროცესის პრობლემატურ საკითხებთან დაკავშირებით. 2007 წლის სექტემბრიდან დაიწყო სპიკერი მოსამართლეებისა და ჟურნალისტების ტრენინგები, რომელიც მიემდგვნა საზოგადოებასთან ურთიერთობის საკითხებს, ოქტომბრის თვეში წყალტუბოში ჩატარდა მოსამართლეთა ტრენინგები საქართველოს სამოქალაქო საპროცესო კოდექსში განსახორციელებელ ცვლილებებთან დაკავშირებით, რომელსაც ესწრებოდნენ სამივე ინსტანციის სასამართლოების მოსამართლეები. 2007 წლის განმავლობაში მოქმედი მოსამართლეებისათვის სულ ჩატარდა 32 სემინარი და ტრენინგი.

- 2007 წლის ოქტომბრის თვიდან იუსტიციის უმაღლესმა სკოლამ ფუნქციონირება დაიწყო ახალ ფორმატში, რაც გულისხმობს მოსამართლეთა შერჩევასა და დანიშვნის ახალი მოდელის შექმნას, რომელიც ითვალისწინებს კანდიდატის ჩარიცხვას სკოლის მსმენელად და მის სრულყოფილ მომზადებას 14 თვის განმავლობაში. ევროპის საბჭოს ექსპერტების მონაწილეობით შემუშავდა მსმენელთა სასწავლო პროგრამა. ჩატარდა რამდენიმე სპეციალური სემინარი სკოლის ლექტორებისათვის, განისაზღვრა სწავლების მეთოდოლოგია. ოქტომბრის თვეში ჩატარებული კონკურსის საფუძველზე იუსტიციის უმაღლეს სკოლაში ჩარიცხა 11 მსმენელი.

საკადრო რეფორმა:

- მოსამართლეთა კორპუსის მაღალკვალიფიციური კადრებით შევსების მიზნით, 2007 წელს ჩატარდა მოსამართლეთა 3 საკვალიფიკაციო გამოცდა და 3 შესარჩევი კონკურსი. 2006-2007 წლებში ჩატარებული კონკურსის შედეგების გათვალისწინებით დაინიშნა 40 მოსამართლე.

- მართლმსაჯულების შეუფერხებლად განხორციელების უზრუნველყოფის მიზნით შექმნილი სასამართლო მანდატურის სამსახურის კიდევ უფრო მეტად გაძლიერებისათვის, ჩატარდა სასამართლოს მანდატურის ვაკანტური თანამდებობის დასაკავებელი კონკურსი. ამასთან, საქართველოს უზენაესი სასამართლოსა და იუსტიციის უმაღლესი საბჭოს ორგანიზებით, იუსტიციის უმაღლეს სკოლაში ჩატარდა სასამართლოს მანდატურების ტრეინინგი, რომლის მიზანი იყო სასამართლოს მანდატურებისათვის როგორც თეორიული, ასევე პრაქტიკული უნარების სწავლება.

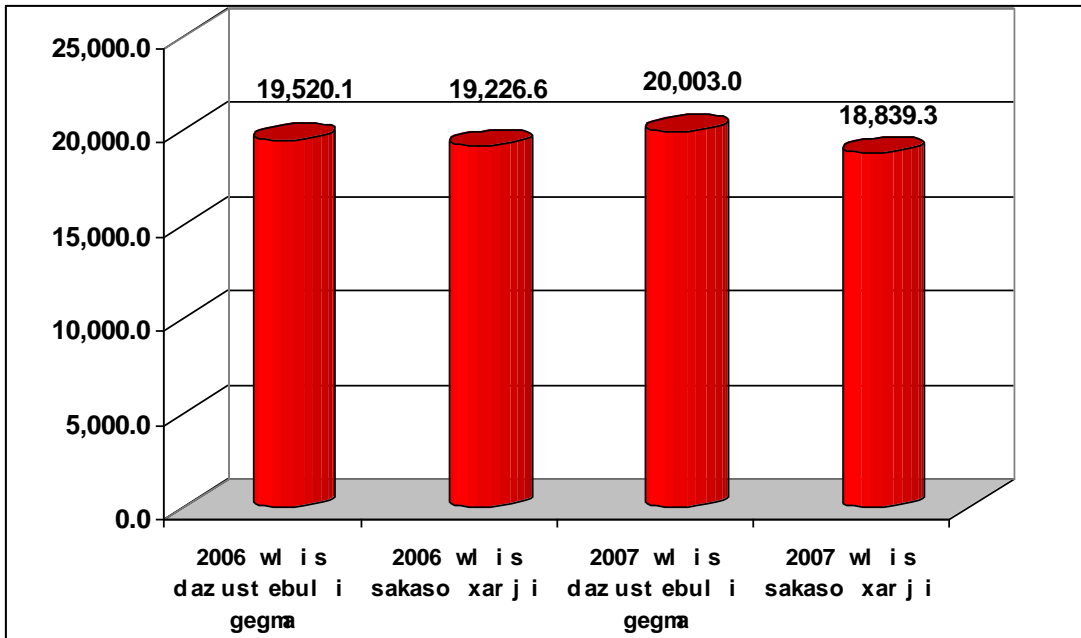
- „საქართველოს საერთო სასამართლოების მოსამართლეთა დისციპლინური პასუხისმგებლობისა და დისციპლინური სამართალწარმოების შესახებ“ საქართველოს კანონში შეტანილ იქნა ცვლილება, რომლის თანახმად უფრო ნათლად განისაზღვრა დისციპლინური გადაცდომის სახეები და პასუხისმგებლობის ზომები.

- მიღებულ იქნა „საერთო სასამართლოების მოსამართლეებთან კომუნიკაციის წესის შესახებ“ საქართველოს კანონი, რომელიც განამტკიცებს მოსამართლეთა დამოუკიდებლობისა და მიუკერძოებლობის გარანტიებს.

საქართველოს პროკურატურა

საქართველოს პროკურატურისათვის 2007 წლის განმავლობაში სახელმწიფო ბიუჯეტით გამოყოფილმა დაზუსტებულმა ასიგნებებმა შეადგინა – 20 003.0 ათასი ლარი, ხოლო გაწეულმა ხარჯმა – 18 839.3 ათასი ლარი, რაც 2006 წლის შესაბამის მაჩვენებელზე ნაკლებია 387.3 ათასი ლარით.

2006-2007 წლებში გამოყოფილი დაზუსტებული ასიგნებები და გაწეული ხარჯები



აღნიშნული ხარჯები ორგანიზაციულ ჭრილში განაწილდა შემდეგი სახით:

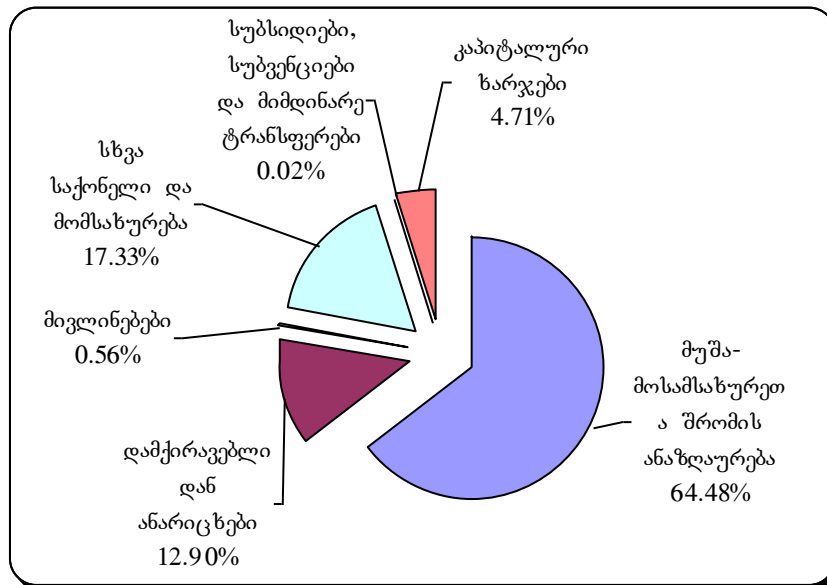
(ათასი ლარი)

ორგანიზაციული კოდი	დასახელება	2007 წლის დაზუსტებული გეგმა	2007 წლის საკასო ხარჯი	შესრულება %-ში

11 00	საქართველოს პროკურატურა	20,003.0	18,839.3	94.18%
	მუშა-მოსამსახურეთა შრომის ანაზღაურება	12,928.3	12,148.5	93.97%
	დამქირავებლიდან ანარიცხები	2,585.7	2,429.9	93.98%
	მივლინებები	132.0	105.3	79.76%
	სხვა საქონელი და მომსახურება	3,354.0	3,264.3	97.33%
	სუბსიდიები, სუბვენციები და მიმდინარე ტრანსფერები	3.0	3.0	100.00%
	კაპიტალური ხარჯები	1,000.0	888.2	88.82%

ეკონომიკური კლასიფიკაციის „მუშა-მოსამსახურეთა შრომის ანაზღაურების“ მუხლის წილმა მთლიან ხარჯებში 64.48%-ი შეადგინა, „დამჭირავებლიდან ანარიცხებმა“ – 12.90%, „მივლინებებმა“ – 0.56%, „სხვა საქონელმა და მომსახურებამ“ – 17.33%, „სუბსიდიებმა, სუბვენციებმა და მიმდინარე ტრანსფერებმა“ – 0.02%, ხოლო „კაპიტალურმა ხარჯებმა“ – 4.71%.

2007 წელს გაწეული ხარჯების სტრუქტურა
ეკონომიკური კლასიფიკაციის მუხლების მიხედვით



- 2007 წელს განხორციელდა საქართველოს პროკურატურის საოლქო პროკურატურების ფინანსური ავტონომიის უზრუნველყოფა, რაც გულისხმობს ერთეულების მიერ დამოუკიდებელი ფინანსური ადმინისტრირების განხორციელებას ცენტრალური აპარატის მიერ გამოყოფილი ასიგნებების ფარგლებში.

- პროკურატურის სისტემაში შემავალი სტრუქტურული ერთეულების (ქ. თბილისის პროკურატურა და რაიონული პროკურატურები) ერთიან საინფორმაციო სივრცეში მოქცეულ იქნა ყველა საოლქო და რაიონულ პროკურატურაში ჩატარდა სატელეფონო და კომპიუტერული ქსელის სამონტაჟო სამუშაოები.

- მიმდინარეობდა პროკურატურის მუშაკთა გადამზადება სისხლის სამართლის ახალი საპროცესო კოდექსის ამოქმედებასთან დაკავშირებით.

- განხორციელდა სისხლის სამართლის საქმის წარმოების ელექტრონული სისტემის მოთხოვნების ჩამოყალიბება პროექტის ფარგლებში Iთ-ს კონსულტანტები, მონაცემების შეგროვების ფორმებისა და ინტერვიუების ჩატარების გზით, შეაგროვებენ ინფორმაციას სისხლის სამართლის საქმის წარმოების ელექტრონული სისტემის მიმართ ფუნქციონალური მოთხოვნების შესახებ.

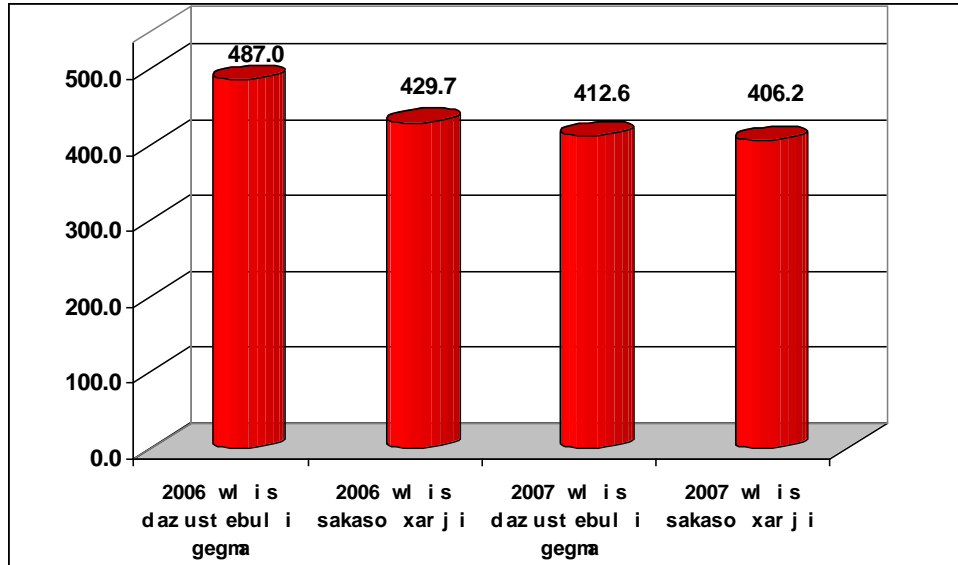
- ჩატარდა სტაჟიორების შესარჩევი კონკურსი, რის შედეგადაც შერჩეულ იქნა 50 სტაჟიორი.

- დასრულდა სიღნაღის რაიონული პროკურატურის კაპიტალური შეკეთება და მატერიალურ-ტექნიკური ბაზის განახლება.

სახელმწიფო რწმუნებულის-გუბერნატორის ადმინისტრაცია აბაშის, ზუგდიდის, მარტვილის, მესტიის, სენაკის, ჩხოროწყუს, წალენჯიხის, ხობის მუნიციპალიტეტებსა და თვითმმართველ ქალაქ ფოთში

აბაშის, ზუგდიდის, მარტვილის, მესტიის, სენაკის, ჩხოროწყუს, წალენჯიხის, ხობის მუნიციპალიტეტებსა და თვითმმართველ ქალაქ ფოთში სახელმწიფო რწმუნებულის-გუბერნატორის ადმინისტრაციისათვის 2007 წლის განმავლობაში სახელმწიფო ბიუჯეტით გამოყოფილმა დაზუსტებულმა ასიგნებებმა შეადგინა 412.6 ათასი ლარი, ხოლო გაწეულმა ხარჯმა – 406.2 ათასი ლარი, რაც 2006 წლის შესაბამის მაჩვენებელზე ნაკლებია 23.5 ათასი ლარით.

2006-2007 წლებში გამოყოფილი დაზუსტებული ასიგნებები და გაწეული ხარჯები



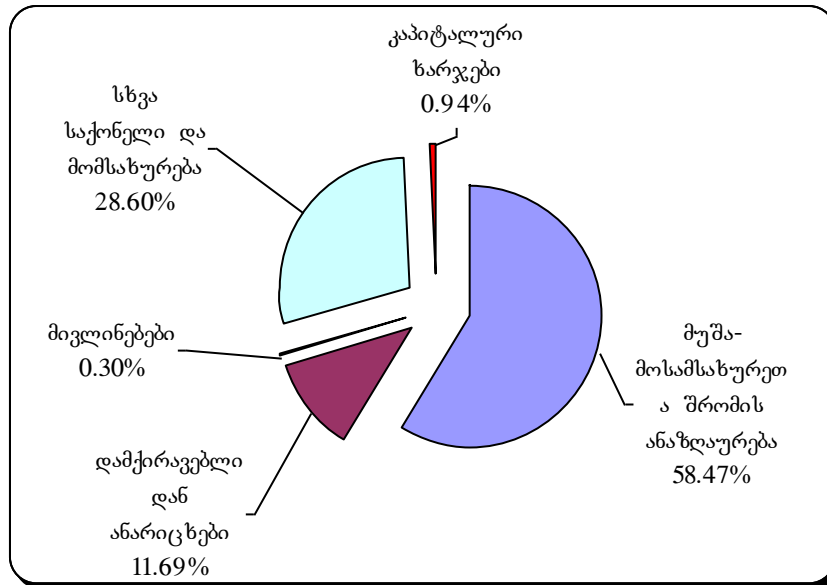
აღნიშნული ხარჯები ორგანიზაციულ ჭრილში განაწილდა შემდეგი სახით:

(ათასი ლარი)

ორგანიზაციული კოდი	დასახელება	2007 წლის დაზუსტებული გეგმა	2007 წლის საკასო ხარჯი	შესრულება %-ში
1200	სახელმწიფო რწმუნებულის-გუბერნატორის ადმინისტრაცია აბაშის, ზუგდიდის, მარტვილის, მესტიის, სენაკის, ჩხოროწყუს, წალენჯიხის, ხობის მუნიციპალიტეტებსა და თვითმმართველ ქალაქ ფოთში	412.6	406.2	98.44%
	მუშა-მოსამსახურეთა შრომის ანაზღაურება	237.5	237.5	100.00%
	დამქირავებლიდან ანარიცხები	47.5	47.5	100.00%
	მივლინებები	7.5	1.2	16.37%
	სხვა საქონელი და მომსახურება	116.3	116.1	99.87%
	კაპიტალური ხარჯები	3.8	3.8	100.00%

ეკონომიკური კლასიფიკაციის „მუშა-მოსამსახურეთა შრომის ანაზღაურების“ მუხლის წილმა მთლიან ხარჯებში 58.47%-ი შეადგინა, „დამქირავებლიდან ანარიცხებმა“ – 11.69%, „მივლინებებმა“ – 0.30%, „სხვა საქონელმა და მომსახურებამ“ – 28.60%, ხოლო „კაპიტალურმა ხარჯებმა“ – 0.94%.

2007 წელს გაწეული ხარჯების სტრუქტურა
ეკონომიკური კლასიფიკაციის მუხლების მიხედვით

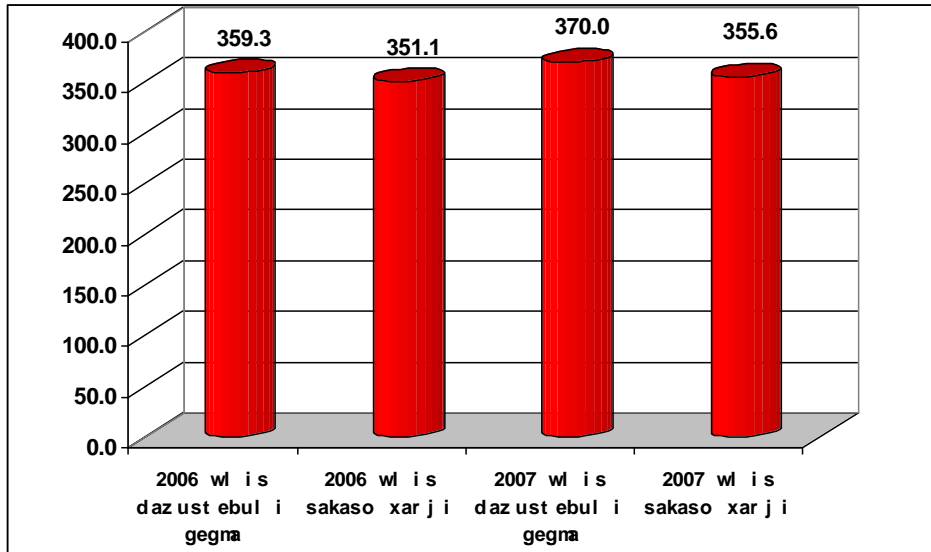


**სახელმწიფო რწმუნებულის-გუბერნატორის ადმინისტრაცია ლანჩხუთის,
ოზურგეთისა და ჩოხატაურის მუნიციპალიტეტებში**

ლანჩხუთის, ოზურგეთისა და ჩოხატაურის მუნიციპალიტეტებში სახელმწიფო რწმუნებულის-გუბერნატორის ადმინისტრაციისათვის 2007 წლის განმავლობაში სახელმწიფო ბიუჯეტით გამოყოფილმა

დაზუსტებულმა ასიგნებებმა შეადგინა 370.0 ათასი ლარი, ხოლო გაწეულმა ხარჯმა – 355.6 ათასი ლარი, რაც 2006 წლის შესაბამის მაჩვენებელს 4.5 ათასი ლარით აღემატება.

2006-2007 წლებში გამოყოფილი დაზუსტებული ასიგნებები და გაწეული ხარჯები



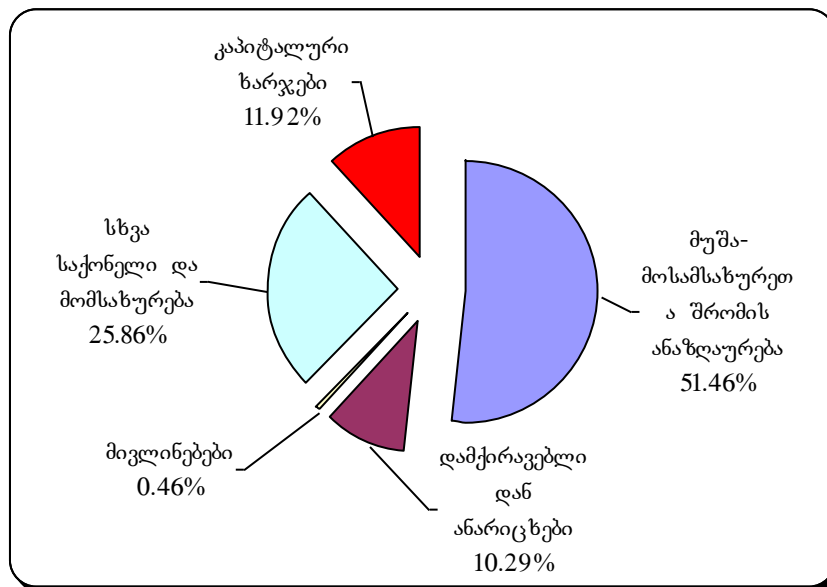
აღნიშნული ხარჯები ორგანიზაციულ ჭრილში განაწილდა შემდეგი სახით:

(ათასი ლარი)

ორგანიზაციული კოდი	დასახელება	2007 წლის დაზუსტებული გეგმა	2007 წლის საკასო ხარჯი	შესრულება %-ში
1300	სახელმწიფო რწმუნებულის-გუბერნატორის ადმინისტრაცია ლანჩხუთის, ოზურგეთისა და ჩოხატაურის მუნიციპალიტეტებში	370.0	355.6	96.12%
	მუშა-მოსამსახურეთა შრომის ანაზღაურება	189.7	183.0	96.47%
	დამჭირავებელიდან ანარიცხები	37.9	36.6	96.58%
	მივლინებები	8.0	1.6	20.61%
	სხვა საქონელი და მომსახურება	92.0	92.0	100.00%
	კაპიტალური ხარჯები	42.4	42.4	100.00%

ეკონომიკური კლასიფიკაციის „მუშა-მოსამსახურეთა შრომის ანაზღაურების“ მუხლის წილმა მთლიან ხარჯებში 51.46%-ი შეადგინა, „დამქირავებლიდან ანარიცხებმა“ – 10.29%, „მივლინებებმა“ – 0.46%, „სხვა საქონელმა და მომსახურებამ“ – 25.86%, ხოლო „კაპიტალურმა ხარჯებმა“ – 11.92%.

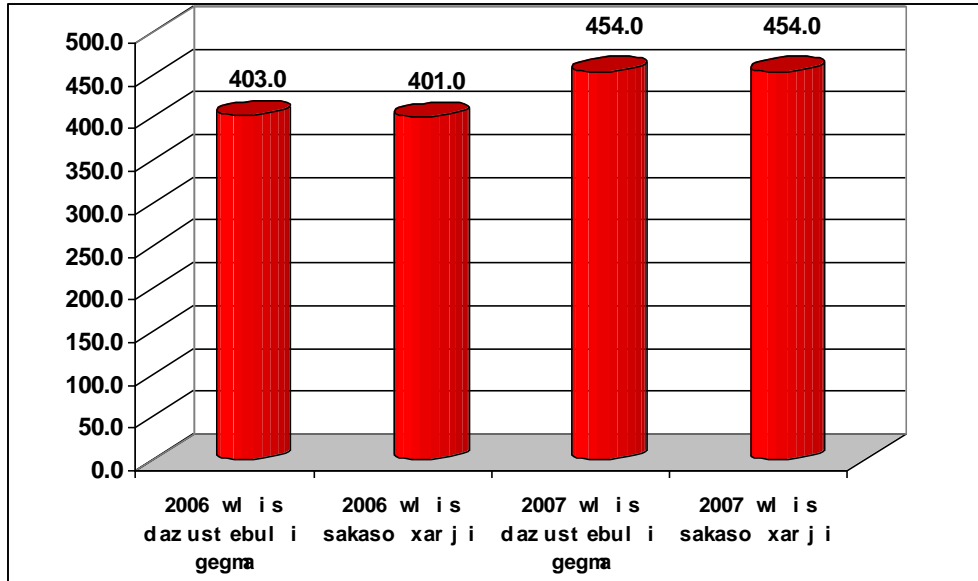
2007 წელს გაწეული ხარჯების სტრუქტურა
ეკონომიკური კლასიფიკაციის მუხლების მიხედვით



**სახელმწიფო რწმუნებულის—გუბერნატორის ადმინისტრაცია ბაღდათის,
ვანის, ზესტაფონის, თერჯოლის, სამტრედიის, საჩხერის, ტყიბულის,
წყალტუბოს ჭიათურის, ხარაგაულის, ხონის მუნიციპალიტეტებსა
და თვითმმართველ ქალაქ ქუთაისში**

ბაღდათის, ვანის, ზესტაფონის, თერჯოლის, სამტრედიის, საჩხერის, ტყიბულის, წყალტუბოს, ჭიათურის, ხარაგაულის, ხონის მუნიციპალიტეტებსა და თვითმმართველ ქალაქ ქუთაისში სახელმწიფო რწმუნებულის—გუბერნატორის ადმინისტრაციისათვის 2007 წლის განმავლობაში სახელმწიფო ბიუჯეტით გამოყოფილმა დაზუსტებულმა ასიგნებებმა და გაწეულმა ხარჯმა შეადგინა 454.0 ათასი ლარი, ხოლო – 454.0 ათასი ლარი, რაც 2006 წლის საკასო მაჩვენებელს 53.0 ათასი ლარით აღემატება.

2006-2007 წლებში გამოყოფილი
დაზუსტებული ასიგნებები და გაწეული ხარჯები



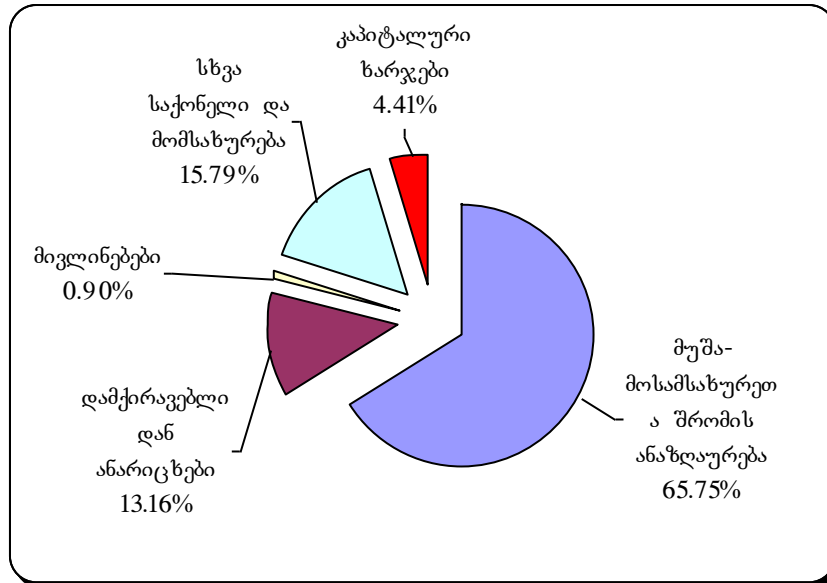
აღნიშნული ხარჯები ორგანიზაციულ ჭრილში განაწილდა შემდეგი სახით:

(ათასი ლარი)

ორგანიზაციული კოდი	დასახელება	2007 წლის დაზუსტებული გეგმა	2007 წლის საკასო ხარჯი	შესრულება %-ში
14 00	სახელმწიფო რწმუნებულის-გუბერნატორის ადმინისტრაცია ბაღდათის, ვანის, ზესტაფონის, თერჯოლის, სამტრედიის, საჩხერის, ტყებულის, წყალტუბოს ჭიათურის, ხარაგაულის, ხონის მუნიციპალიტეტებსა და თვითმმართველ ქალაქ ქუთაისში	454.0	454.0	100.00%
	მუშა-მოსამსახურეთა შრომის ანაზღაურება	298.5	298.5	100.00%
	დამქირავებლიდან ანარიცხები	59.7	59.7	100.00%
	მივლინებები	4.1	4.1	99.95%
	სხვა საქონელი და მომსახურება	71.7	71.7	100.00%
	კაპიტალური ხარჯები	20.0	20.0	100.00%

ეკონომიკური კლასიფიკაციის „მუშა-მოსამსახურეთა შრომის ანაზღაურების“ მუხლის წილმა მთლიან ხარჯებში 65.75%-ი შეადგინა, „დამქირავებლიდან ანარიცხებმა“ – 13.16%, „მივლინებებმა“ – 0.90%, „სხვა საქონელმა და მომსახურებამ“ – 15.79%, ხოლო „კაპიტალურმა ხარჯებმა“ – 4.41%.

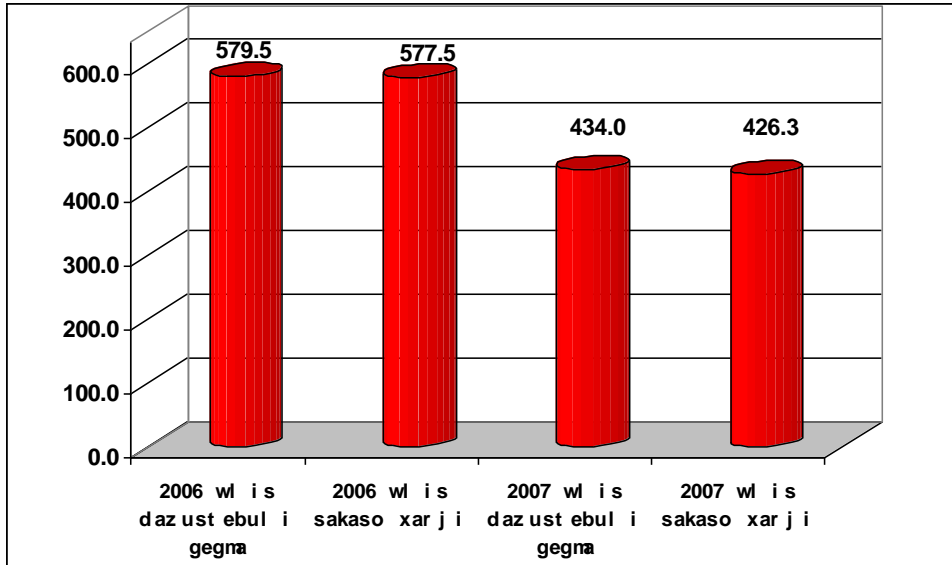
2007 წელს გაწეული ხარჯების სტრუქტურა
ეკონომიკური კლასიფიკაციის მუხლების მიხედვით



სახელმწიფო რწმუნებულის-გუბერნატორის ადმინისტრაცია ახმეტის, გურჯაანის, დედოფლისწყაროს, თელავის, ლაგოდეხის, საგარეჯოს, სიღნაღისა და ყვარელის მუნიციპალიტეტებში

ახმეტის, გურჯაანის, დედოფლისწყაროს, თელავის, ლაგოდეხის, საგარეჯოს, სიღნაღისა და ყვარელის მუნიციპალიტეტებში სახელმწიფო რწმუნებულის-გუბერნატორის ადმინისტრაციისათვის 2007 წლის განმავლობაში სახელმწიფო ბიუჯეტით გამოყოფილმა დაზუსტებულმა ასიგნებებმა შეადგინა 434.0 ათასი ლარი, ხოლო გაწეულმა ხარჯმა – 426.3 ათასი ლარი, რაც 2006 წლის შესაბამის მაჩვენებელზე ნაკლებია 151.2 ათასი ლარით.

2006-2007 წლებში გამოყოფილი დაზუსტებული ასიგნებები და გაწეული ხარჯები



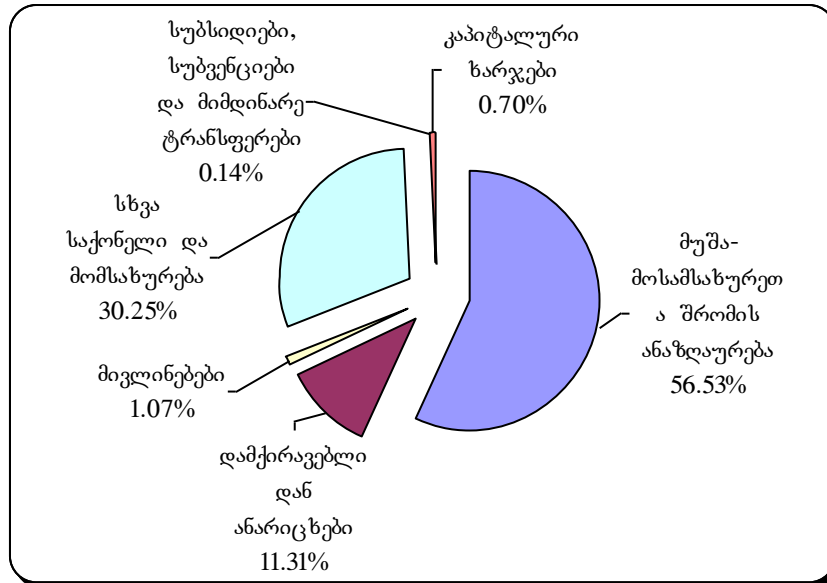
აღნიშნული ხარჯები ორგანიზაციულ ჭრილში განაწილდა შემდეგი სახით:

(ათასი ლარი)

ორგანიზაციული კოდი	დასახელება	2007 წლის დაზუსტებული გეგმა	2007 წლის საკასო ხარჯი	შესრულება %-ში
1500	სახელმწიფო რწმუნებულის-გუბერნატორის ადმინისტრაცია ახმეტის, გურჯაანის, დედოფლისწყაროს, თელავის, ლაგოდეხის, საგარეჯოს, სიღნაღისა და ყვარელის მუნიციპალიტეტებში	434.0	426.3	98.23%
	მუშა-მოსამსახურეთა შრომის ანაზღაურება	241.2	241.0	99.92%
	დამქირავებლიდან ანარიცხები	48.2	48.2	100.00%
	მივლინებები	5.0	4.6	91.54%
	სხვა საქონელი და მომსახურება	136.0	129.0	94.82%
	სუბსიდიები, სუბვენციები და მიმდინარე ტრანსფერები	0.6	0.6	100.00%
	კაპიტალური ხარჯები	3.0	3.0	99.87%

ეკონომიკური კლასიფიკაციის „მუშა-მოსამსახურეთა შრომის ანაზღაურების“ მუხლის წილმა მთლიან ხარჯებში 56.53%-ი შეადგინა, „დამქირავებლიდან ანარიცხებმა“ – 11.31%, „მივლინებებმა“ – 1.07%, „სხვა საქონელმა და მომსახურებამ“ – 30.25%, „სუბსიდიები, სუბვენციები და მიმდინარე ტრანსფერების“ – 0.14% ხოლო „კაპიტალურმა ხარჯებმა“ – 0.70%.

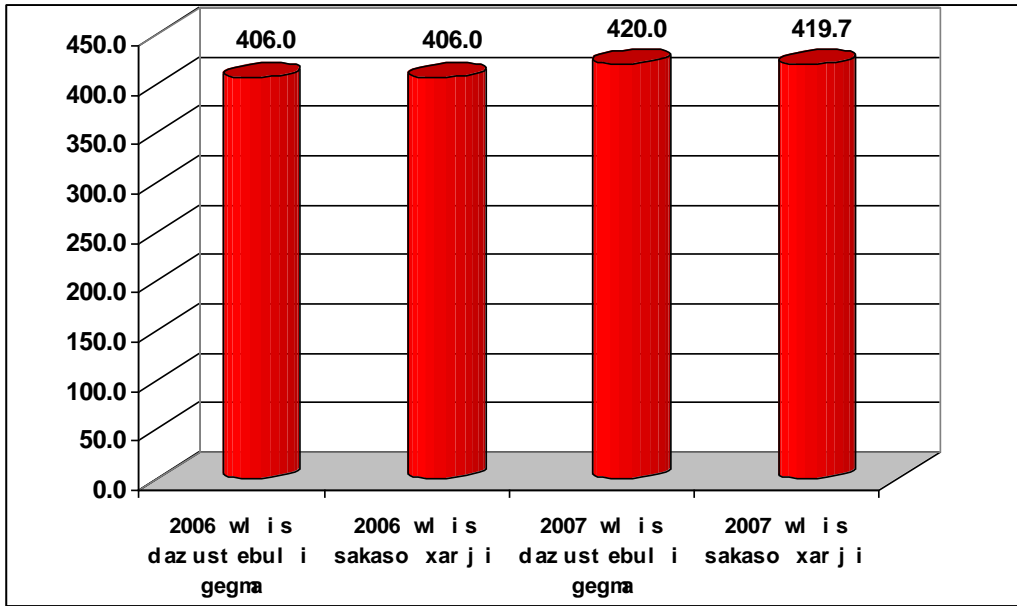
2007 წელს გაწეული ხარჯების სტრუქტურა
ეკონომიკური კლასიფიკაციის მუხლების მიხედვით



სახელმწიფო რწმუნებულის-გუბერნატორის ადმინისტრაცია ღუშეთის, თიანეთის, მცხეთისა და ყაზბეგის მუნიციპალიტეტებში

ღუშეთის, თიანეთის, მცხეთისა და ყაზბეგის მუნიციპალიტეტებში სახელმწიფო რწმუნებულის-გუბერნატორის ადმინისტრაციისათვის 2007 წლის განმავლობაში სახელმწიფო ბიუჯეტით გამოყოფილმა დაზუსტებულმა ასიგნებებმა შეადგინა 420.0 ათასი ლარი, ხოლო გაწეულმა ხარჯმა – 419.7 ათასი ლარი, რაც 2006 წლის შესაბამის მაჩვენებელს 13.7 ათასი ლარით აღემატება.

2006-2007 წლებში გამოყოფილი დაზუსტებული ასიგნებები და გაწეული ხარჯები



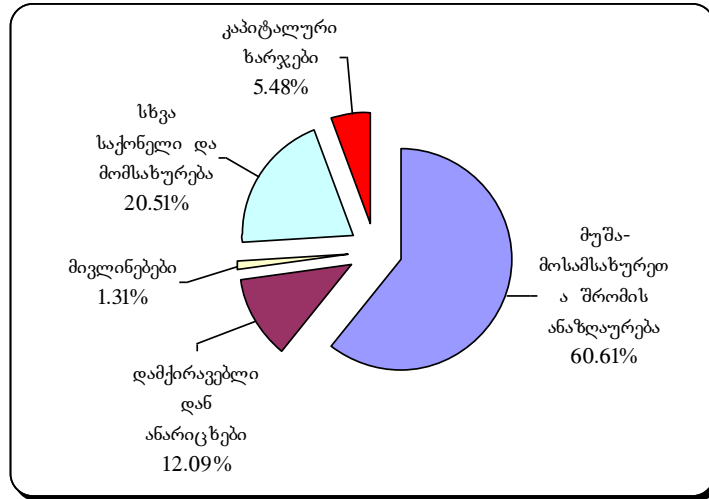
აღნიშნული ხარჯები ორგანიზაციულ ჭრილში განაწილდა შემდეგი სახით:

(ათასი ლარი)

ორგანიზაციული კოდი	დასახელება	2007 წლის დაზუსტებული გეგმა	2007 წლის საკასო ხარჯი	შესრულება %-ში
16 00	სახელმწიფო რწმუნებულის-გუბერნატორის ადმინისტრაცია ღუშეთის, თიანეთის, მცხეთისა და ყაზბეგის მუნიციპალიტეტებში	420.0	419.7	99.94%
	მუშა-მოსამსახურეთა შრომის ანაზღაურება	254.4	254.4	100.00%
	დამქირავებლიდან ანარიცხები	50.9	50.7	99.69%
	მივლინებები	5.6	5.5	98.11%
	სხვა საქონელი და მომსახურება	86.1	86.1	99.99%
	კაპიტალური ხარჯები	23.0	23.0	99.99%

ეკონომიკური კლასიფიკაციის „მუშა-მოსამსახურეთა შრომის ანაზღაურების“ მუხლის წილმა მთლიან ხარჯებში 60.61%-ი შეადგინა, „დამქირავებლიდან ანარიცხებმა“ – 12.09%, „მივლინებებმა“ – 1.31%, „სხვა საქონელმა და მომსახურებამ“ – 20.51%, ხოლო „კაპიტალურმა ხარჯებმა“ – 5.48%.

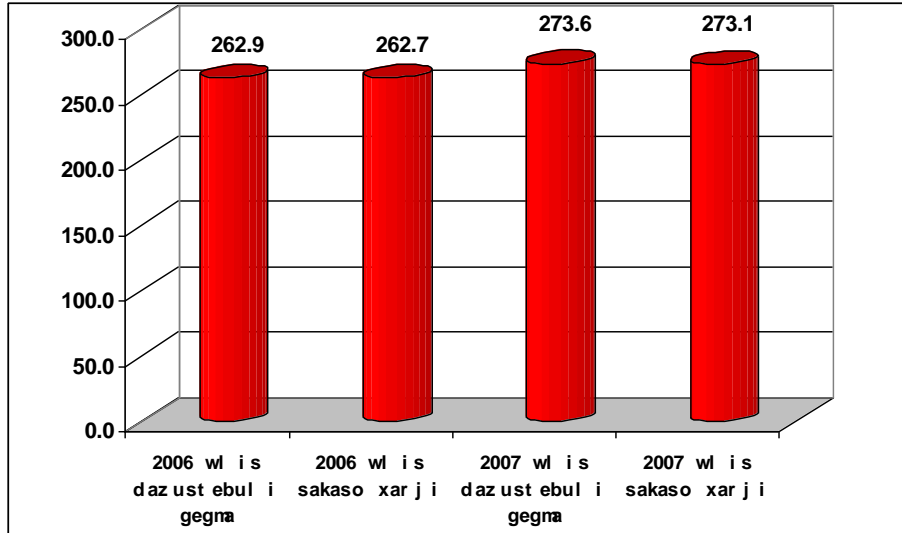
2007 წელს გაწეული ხარჯების სტრუქტურა
ეკონომიკური კლასიფიკაციის მუხლების მიხედვით



**სახელმწიფო რწმუნებულის-გუბერნატორის ადმინისტრაცია
ამბროლაურის,
ლენტეხის, ონისა და ცაგერის მუნიციპალიტეტებში**

ამბროლაურის, ლენტეხის, ონისა და ცაგერის მუნიციპალიტეტებში სახელმწიფო რწმუნებულის-გუბერნატორის ადმინისტრაციისათვის 2007 წლის განმავლობაში სახელმწიფო ბიუჯეტით გამოყოფილმა დაზუსტებულმა ასიგნებებმა შეადგინა 273.6 ათასი ლარი, ხოლო გაწეულმა ხარჯმა – 273.1 ათასი ლარი, რაც 2006 წლის შესაბამის მაჩვენებელს 10.4 ათასი ლარით აღემატება.

2006-2007 წლებში გამოყოფილი დაზუსტებული ასიგნებები და გაწეული ხარჯები



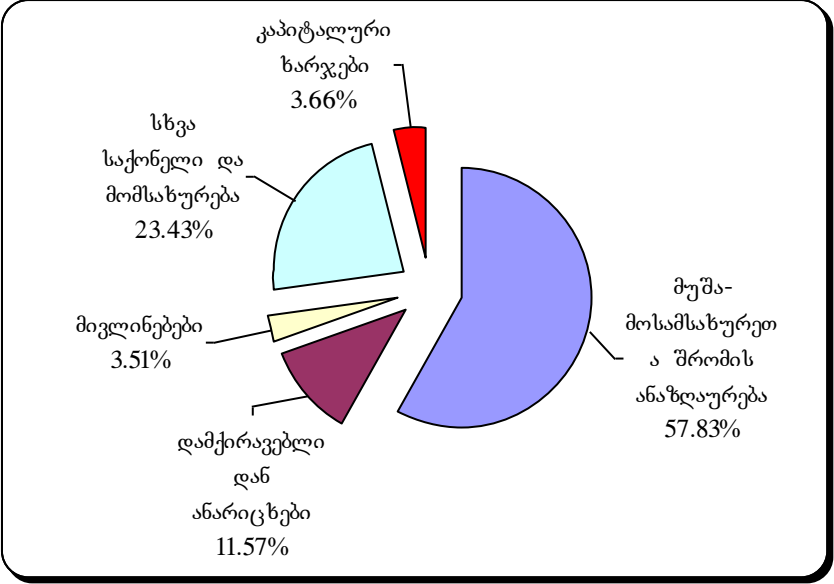
აღნიშნული ხარჯები ორგანიზაციულ ჭრილში განაწილდა შემდეგი სახით:

(ათასი ლარი)

ორგანიზაციული კოდი	დასახელება	2007 წლის დაზუსტებული გეგმა	2007 წლის საკასო ხარჯი	შესრულება %-ში
1700	სახელმწიფო რწმუნებულის-გუბერნატორის ადმინისტრაცია ამბროლაურის, ლენტეხის, ონისა და ცაგერის მუნიციპალიტეტებში	273.6	273.1	99.83%
	მუშა-მოსამსახურეთა შრომის ანაზღაურება	158.0	158.0	100.00%
	დამქირავებლიდან ანარიცხები	31.6	31.6	99.87%
	მივლინებები	10.0	9.6	95.78%
	სხვა საქონელი და მომსახურება	64.0	64.0	100.00%
	კაპიტალური ხარჯები	10.0	10.0	100.00%

ეკონომიკური კლასიფიკაციის „მუშა-მოსამსახურეთა შრომის ანაზღაურების“ მუხლის წილმა მთლიან ხარჯებში 57.83%-ი შეადგინა, „დამქირავებლიდან ანარიცხებმა“ – 11.57%, „მივლინებებმა“ – 3.51%, „სხვა საქონელმა და მომსახურებამ“ – 23.43%, ხოლო „კაპიტალურმა ხარჯებმა“ – 3.66%.

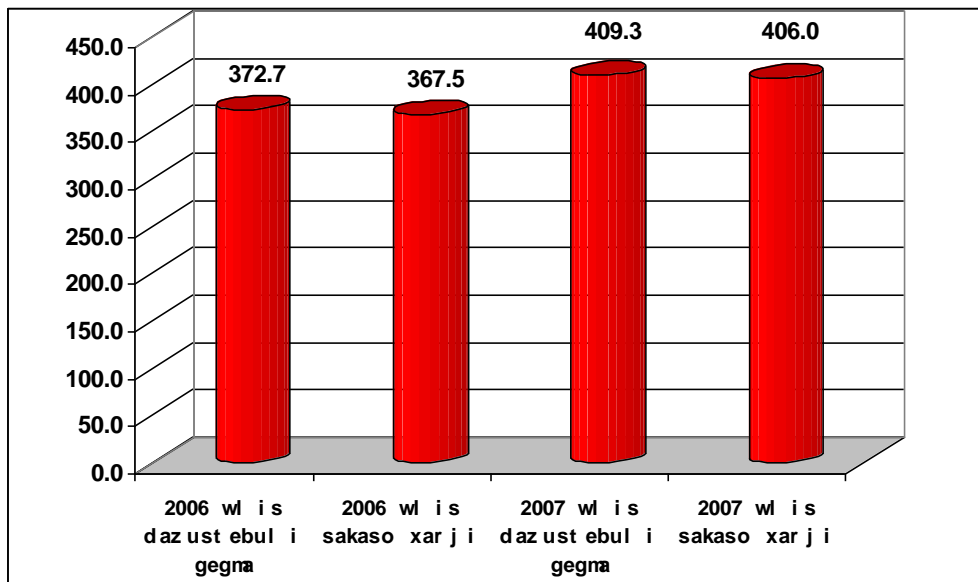
2007 წელს გაწეული ხარჯების სტრუქტურა ეკონომიკური კლასიფიკაციის მუხლების მიხედვით



**სახელმწიფო რწმუნებულის–გუბერნატორის ადმინისტრაცია ადიგენის,
ასპინძის, ახალციხის, ახალქალაქის, ბორჯომისა და
ნინოწმინდის მუნიციპალიტეტებში**

ადიგენის, ასპინძის, ახალციხის, ახალქალაქის, ბორჯომისა და ნინოწმინდის მუნიციპალიტეტებში სახელმწიფო რწმუნებულის–გუბერნატორის ადმინისტრაციისათვის 2007 წლის განმავლობაში სახელმწიფო ბიუჯეტით გამოყოფილმა დაზუსტებულმა ასიგნებებმა შეადგინა 409.3 ათასი ლარი, ხოლო გაწეულმა ხარჯმა – 406.0 ათასი ლარი, რაც 2006 წლის შესაბამის მაჩვენებელს 38.5 ათასი ლარით აღემატება.

2006-2007 წლებში გამოყოფილი დაზუსტებული ასიგნებები და გაწეული ხარჯები



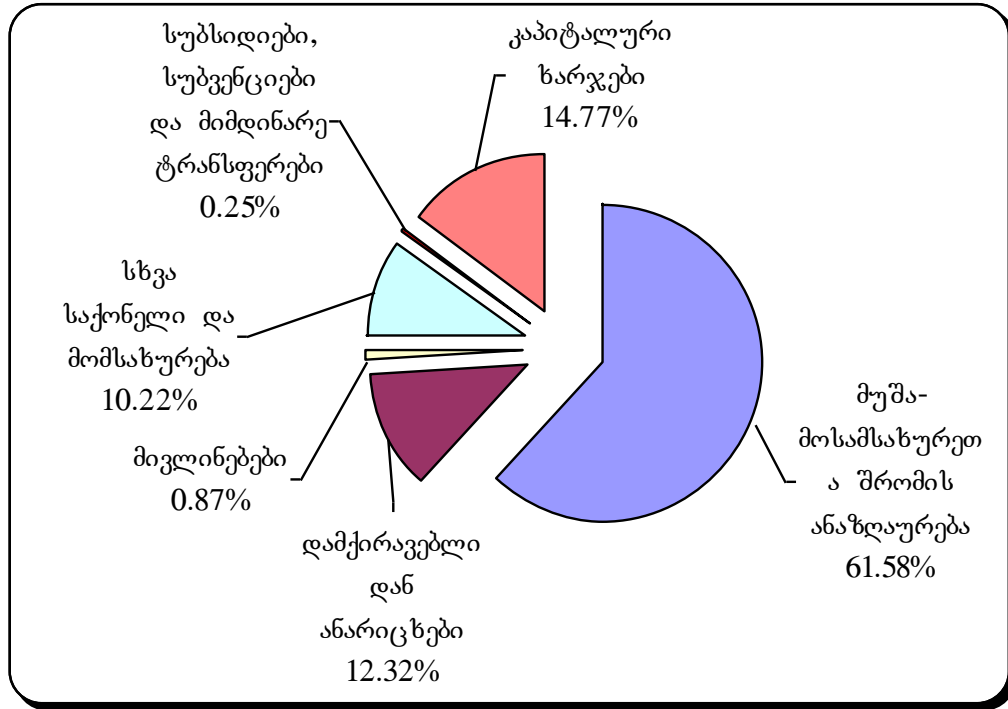
აღნიშნული ხარჯები ორგანიზაციულ ჭრილში განაწილდა შემდეგი სახით:

(ათასი ლარი)

ორგანიზაციული კოდი	დასახელება	2007 წლის დაზუსტებული გეგმა	2007 წლის საკასო ხარჯი	შესრულება %-ში
18 00	სახელმწიფო რწმუნებულის-გუბერნატორის ადმინისტრაცია ადიგენის, ასპინძის, ახალციხის, ახალქალაქის, ბორჯომისა და ნინოწმინდის მუნიციპალიტეტებში	409.3	406.0	99.18%
	მუშა-მოსამსახურეთა შრომის ანაზღაურება	250.8	250.0	99.68%
	დამქირავებლიდან ანარიცხები	50.2	50.0	99.60%
	მივლინებები	5.8	3.5	60.65%
	სხვა საქონელი და მომსახურება	41.5	41.5	100.00%
	სუბსიდიები, სუბვენციები და მიმდინარე ტრანსფერები	1.0	1.0	100.00%
	კაპიტალური ხარჯები	60.0	59.9	99.92%

ეკონომიკური კლასიფიკაციის „მუშა-მოსამსახურეთა შრომის ანაზღაურების“ მუხლის წილმა მთლიან ხარჯებში 61.58 შეადგინა, „დამქირავებლიდან ანარიცხებმა“ – 12.32%, „მივლინებებმა“ – 0.87%, „სხვა საქონელმა და მომსახურებამ“ – 10.22%, „სუბსიდიები, სუბვენციები და მიმდინარე ტრანსფერების“ – 0.25%. ხოლო „კაპიტალურმა ხარჯებმა“ – 14.77%.

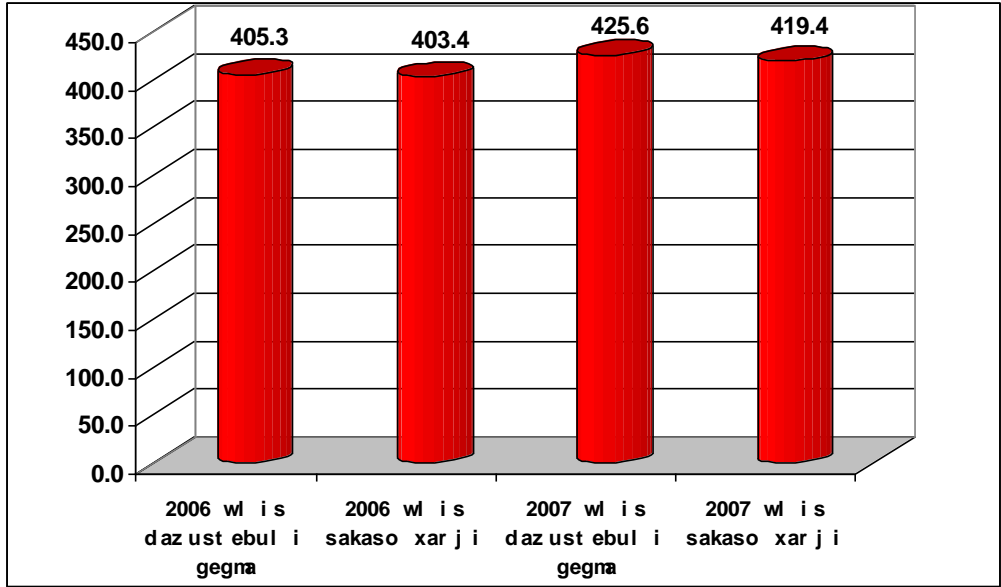
2007 წელს გაწეული ხარჯების სტრუქტურა ეკონომიკური კლასიფიკაციის მუხლების მიხედვით



სახელმწიფო რწმუნებულის—გუბერნატორის ადმინისტრაცია ბოლნისის, გარდაბნის, დმანისის, თეთრიწყაროს, მარნეულის, წალკის მუნიციპალიტეტებსა და თვითმმართველ ქალაქ რუსთავში

ბოლნისის, გარდაბნის, დმანისის, თეთრიწყაროს, მარნეულის, წალკის მუნიციპალიტეტებსა და თვითმმართველ ქალაქ რუსთავში სახელმწიფო რწმუნებულის—გუბერნატორის ადმინისტრაციისათვის 2007 წლის განმავლობაში სახელმწიფო ბიუჯეტით გამოყოფილმა დაზუსტებულმა ასიგნებებმა შეადგინა 425.6 ათასი ლარი, ხოლო გაწეულმა ხარჯმა — 419.4 ათასი ლარი, რაც 2006 წლის შესაბამის მაჩვენებელს 16.0 ათასი ლარით აღემატება.

2006-2007 წლებში გამოყოფილი დაზუსტებული ასიგნებები და გაწეული ხარჯები



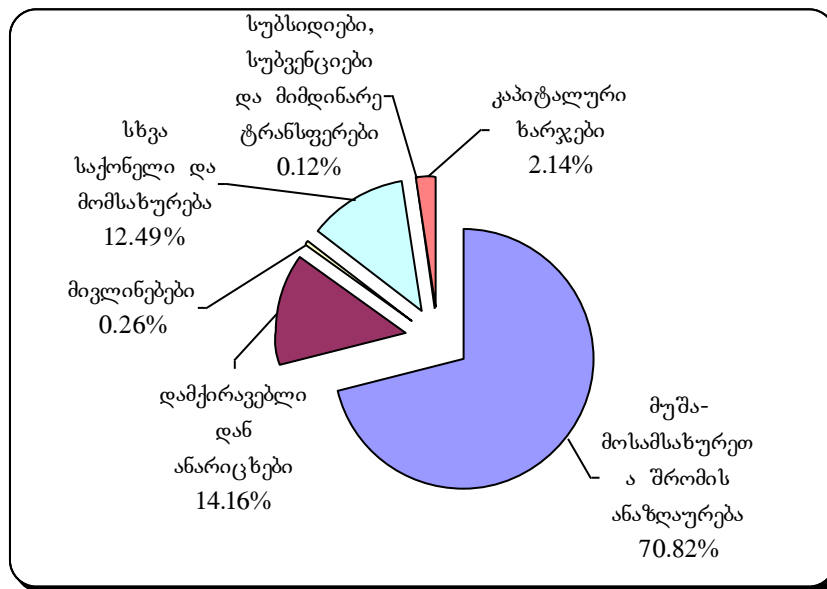
აღნიშნული ხარჯები ორგანიზაციულ ჭრილში განაწილდა შემდეგი სახით:

(ათასი ლარი)

ორგანიზაციული კოდი	დასახელება	2007 წლის დაზუსტებული გეგმა	2007 წლის საკასო ხარჯი	შესრულება %-ში
1900	სახელმწიფო რწმუნებულის-გუბერნატორის ადმინისტრაცია ბოლნისის, გარდაბნის, დმანისის, თეთრიწყაროს, მარნეულის, წაღკის მუნიციპალიტეტებსა და თვითმმართველ ქალაქ რუსთავში	425.6	419.4	98.54%
	მუშა-მოსამსახურეთა შრომის ანაზღაურება	300.6	297.0	98.81%
	დამქირავებელიდან ანარიცხები	60.2	59.4	98.68%
	მივლინებები	2.9	1.1	37.41%
	სხვა საქონელი და მომსახურება	52.4	52.4	100.00%
	სუბსიდიები, სუბვენციები და მიმდინარე ტრანსფერები	0.5	0.5	100.00%
	კაპიტალური ხარჯები	9.0	9.0	99.94%

ეკონომიკური კლასიფიკაციის „მუშა-მოსამსახურეთა შრომის ანაზღაურების“ მუხლის წილმა მთლიან ხარჯებში 70.82% შეადგინა, „დამქირავებლიდან ანარიცხებმა“ – 14.16%, „მივლინებებმა“ – 0.26%, „სხვა საქონელმა და მომსახურებამ“ – 12.49%, „სუბსიდიები, სუბვენციები და მიმდინარე ტრანსფერების“ – 0.12%. ხოლო „კაპიტალურმა ხარჯებმა“ – 2.14%.

2007 წელს გაწეული ხარჯების სტრუქტურა
ეკონომიკური კლასიფიკაციის მუხლების მიხედვით

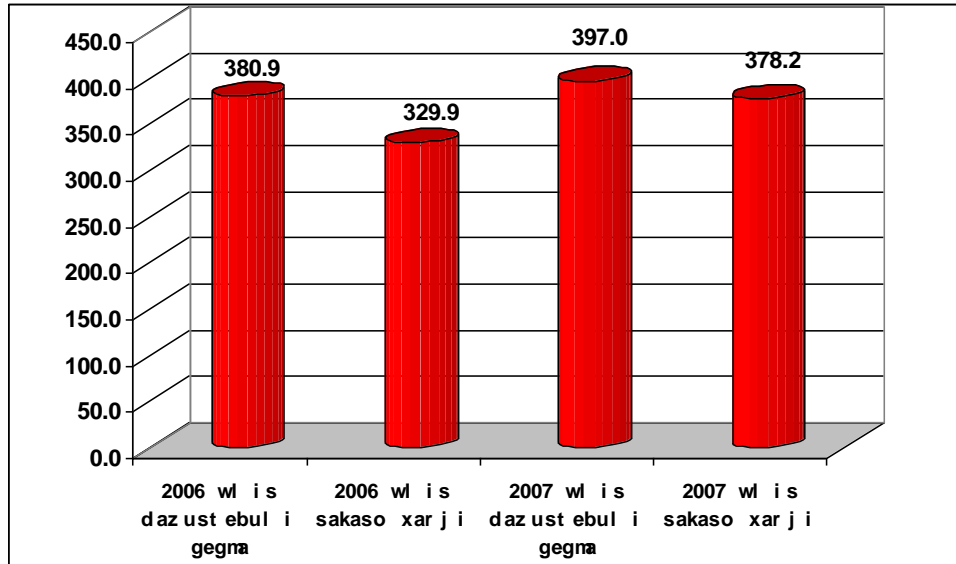


სახელმწიფო რწმუნებულის–გუბერნატორის ადმინისტრაცია გორის, კასპის, ქარელისა და ხაშურის მუნიციპალიტეტებში

გორის, კასპის, ქარელისა და ხაშურის მუნიციპალიტეტებში სახელმწიფო რწმუნებულის–გუბერნატორის ადმინისტრაციისათვის 2007 წლის განმავლობაში სახელმწიფო ბიუჯეტით გამოყოფილმა დაზუსტებულმა ასიგნებებმა შეადგინა 397.0 ათასი ლარი, ხოლო

გაწეულმა ხარჯმა – 378.2 ათასი ლარი, რაც 2006 წლის შესაბამის მაჩვენებელს 48.3 ათასი ლარით აღემატება.

2006-2007 წლებში გამოყოფილი დაზუსტებული ასიგნებები და გაწეული ხარჯები



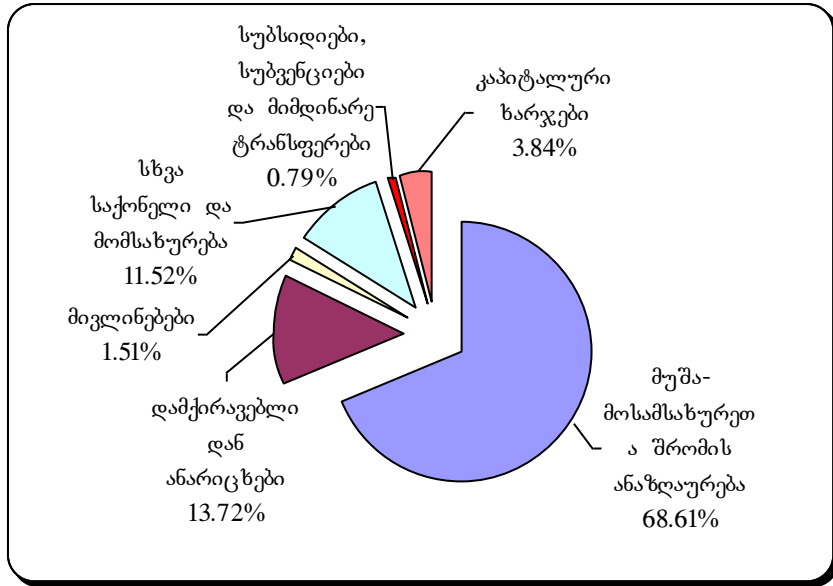
აღნიშნული ხარჯები ორგანიზაციულ ჭრილში განაწილდა შემდეგი სახით:

(ათასი ლარი)

ორგანიზაციული კოდი	დასახელება	2007 წლის დაზუსტებული გეგმა	2007 წლის საკასო ხარჯი	შესრულდა %-ში
2000	სახელმწიფო რწმუნებულის-გუბერნატორის ადმინისტრაცია გორის, კასპის, ქარელისა და ხაშურის მუნიციპალიტეტებში	397.0	378.2	95.26
	მუშა-მოსამსახურეთა შრომის ანაზღაურება	266.4	259.5	97.40
	დამქირავებლიდან ანარიცხები	53.3	51.9	97.36
	მივლინებები	14.0	5.7	40.79
	სხვა საქონელი და მომსახურება	45.3	43.6	96.19
	სუბსიდიები, სუბვენციები და მიმდინარე ტრანსფერები	3.0	3.0	100.00
	კაპიტალური ხარჯები	15.0	14.5	96.90

ეკონომიკური კლასიფიკაციის „მუშა-მოსამსახურეთა შრომის ანაზღაურების“ მუხლის წილმა მთლიან ხარჯებში 68.61% შეადგინა, „დამქირავებლიდან ანარიცხებმა“ – 13.72%, „მივლინებებმა“ – 1.51%, „სხვა საქონელმა და მომსახურებამ“ – 11.52%, „სუბსიდიები, სუბვენციები და მიმდინარე ტრანსფერების“ – 0.79%. ხოლო „კაპიტალურმა ხარჯებმა“ – 3.84%.

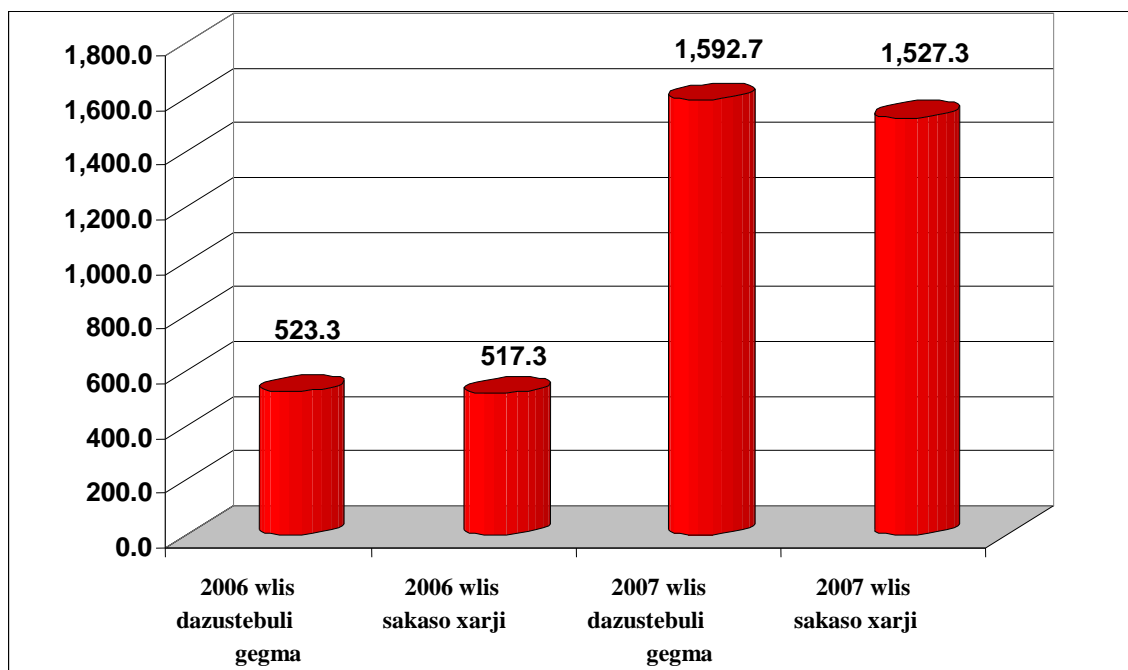
2007 წელს გაწეული ხარჯების სტრუქტურა ეკონომიკური კლასიფიკაციის მუხლების მიხედვით



კონფლიქტების მოგვარების საკითხებში საქართველოს სახელმწიფო მინისტრის აპარატი

კონფლიქტების მოგვარების საკითხებში საქართველოს სახელმწიფო მინისტრის აპარატისათვის 2007 წლის სახელმწიფო ბიუჯეტით გამოყოფილმა დაზუსტებულმა ასიგნებებმა შეადგინა 1 592.7 ათასი ლარი, ხოლო გაწეულმა ხარჯმა – 1 527.3 ათასი ლარი, რაც 2006 წელს გაწეულ ხარჯებს 1 010.0 ათასი ლარით აღემატება.

2006-
2007 წლებში გამოყოფილი დაზუსტებული
ასიგნებები და გაწეული ხარჯები



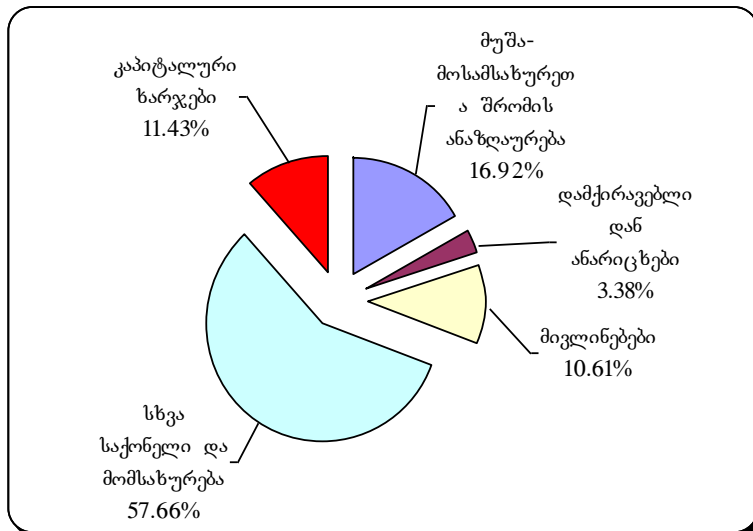
2007 წლის ასიგნებები ორგანიზაციულ ჭრილში განაწილდა შემდეგი სახით:

(ათასი ლარი)

ორგანიზაციული კოდი	დასახელება	2007 წლის დაზუსტებული გეგმა	2007 წლის საკასო ხარჯი	შესრულება %-ში
21 00	კონფლიქტების მოგვარების საკითხებში საქართველოს სახელმწიფო მინისტრის აპარატი	1,592.7	1,527.3	95.89%
	მუშა-მოსამსახურეთა შრომის ანაზღაურება	258.5	258.4	99.99%
	დამქირავებლიდან ანარიცხები	51.7	51.7	99.95%
	მივლინებები	205.4	162.1	78.91%
	სხვა საქონელი და მომსახურება	897.0	880.6	98.17%
	კაპიტალური ხარჯები	180.1	174.5	96.89%

ეკონომიკური კლასიფიკაციის „მუშა-მოსამსახურეთა შრომის ანაზღაურების“ მუხლის წილმა მთლიან ხარჯებში 16.92% შეადგინა, „დამქირავებლიდან ანარიცხების“ – 3.38%, „მივლინებების“ – 10.61%, „სხვა საქონელი და მომსახურების“ – 57.66%, ხოლო „კაპიტალური ხარჯების“ – 11.43%.

2007 წელს გაწეული ხარჯების სტრუქტურა ეკონომიკური კლასიფიკაციის მუხლების მიხედვით

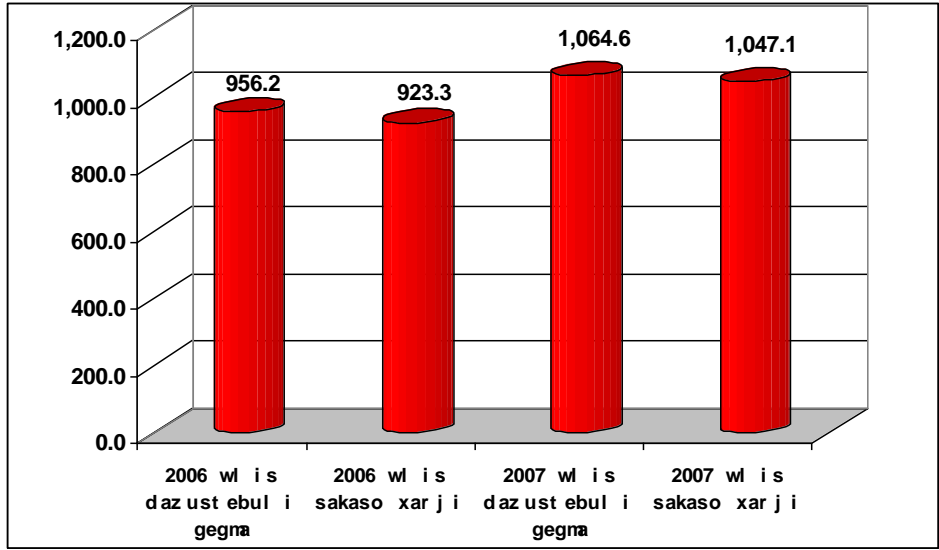


ევროპულ და ევროატლანტიკურ სტრუქტურებში ინტეგრაციის

საკითხებში საქართველოს სახელმწიფო მინისტრის აპარატი

ევროპულ და ევროატლანტიკურ სტრუქტურებში ინტეგრაციის საკითხებში საქართველოს სახელმწიფო მინისტრის აპარატისათვის 2007 წლის სახელმწიფო ბიუჯეტით გამოყოფილმა დაზუსტებულმა ასიგნებებმა შეადგინა 1 064.6 ათასი ლარი, ხოლო გაწეულმა ხარჯმა – 1 047.1 ათასი ლარი, რაც 2006 წელს გაწეულ ხარჯებს 123.8 ათასი ლარით აღემატება.

2006-
2007 წლებში გამოყოფილი დაზუსტებული
ასიგნებები და გაწეული ხარჯები



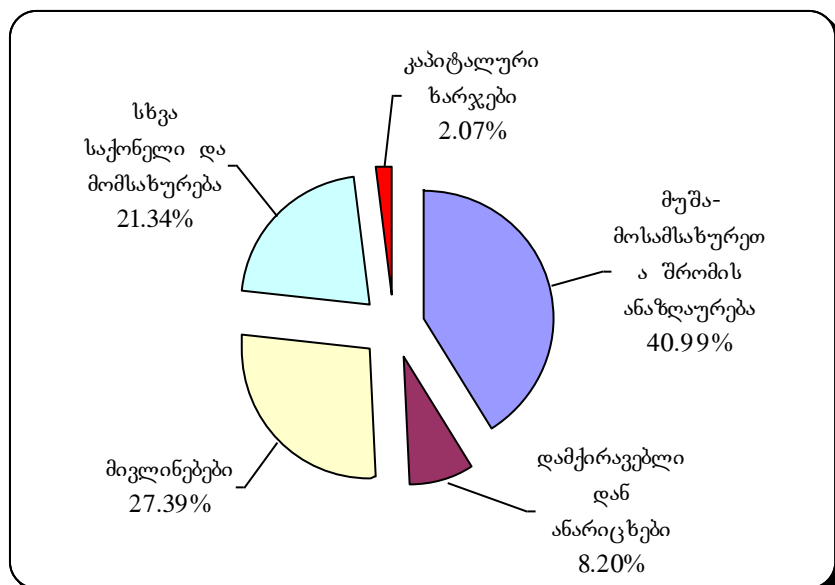
2007 წლის ასიგნებები ორგანიზაციულ ჭრილში განაწილდა შემდეგი სახით:

(ათასი ლარი)

ორგანიზაციული კოდი	დასახელება	2007 წლის დაზუსტებული გეგმა	2007 წლის საკასო ხარჯი	შესრულება %-ში
2200	ევროპულ და ევროატლანტიკურ სტრუქტურებში ინტეგრაციის საკითხებში საქართველოს სახელმწიფო მინისტრის აპარატი	1,064.6	1,047.1	98.36%
	მუშა-მოსამსახურეთა შრომის ანაზღაურება	429.4	429.3	99.97%
	დამქირავებლიდან ანარიცხები	85.9	85.9	99.97%
	მივლინებები	295.5	286.8	97.05%
	სხვა საქონელი და მომსახურება	231.2	223.5	96.66%
	კაპიტალური ხარჯები	22.6	21.7	96.13%

ეკონომიკური კლასიფიკაციის „მუშა-მოსამსახურეთა შრომის ანაზღაურების“ მუხლის წილმა მთლიან ხარჯებში 40.99% შეადგინა, „დამქირავებლიდან ანარიცხების“ – 8.20%, „მივლინებების“ – 27.39%, „სხვა საქონელი და მომსახურების“ – 21.34%, ხოლო „კაპიტალური ხარჯების“ – 2.07%.

2007 წელს გაწეული ხარჯების სტრუქტურა
ეკონომიკური კლასიფიკაციის მუხლების მიხედვით



საანგარიშო პერიოდში ევროპულ და ევროატლანტიკურ სტრუქტურებში ინტეგრაციის საკითხებში საქართველოს სახელმწიფო მინისტრის აპარატის მიერ დასახული სტრატეგიული მიმართულებების შესაბამისად გატარებული იქნა შემდეგი ღონისძიებები:

ნატო-ში ინტეგრაციის კოორდინაცია

აღნიშნული სტრატეგიის განსახორციელებლად აპარატის საქმიანობის ძირითად მიმართულებებს წარმოადგენდა: თ -სთან ინტენსიური დიალოგის (I) ფარგლებში სხვადასხვა ფორმატის

შეხვედრების ორგანიზება და პროცესის საერთო კოორდინაცია, ინდივიდუალური პარტნიორობის სამოქმედო გეგმის (I) განხორციელების კოორდინაცია და თ -ს რეგულარული ინფორმირება მიღწეული პროგრესის შესახებ და თ -ს წევრ სახელმწიფოებთან მუშაობა საქართველოს -ზე გადასვლის ხელშეწყობის მიზნით.

- რეფორმების შესახებ თ -ს მუდმივი ინფორმირების მიზნით სახელმწიფო მინისტრის აპარატის კოორდინაციით რეგულარულად მზადდებოდა I -ის განხორციელების ანგარიში;

- აპარატის კოორდინაციით გაიმართა კონსულტაციები ჩრდილოატლანტიკურ ალიანსთან ინტენსიური დიალოგის (I) ფარგლებში წინასწარი სადისკუსიო დოკუმენტის საგარეო-პოლიტიკურ, თავდაცვისა და უსაფრთხოების, ინფორმაციის უსაფრთხოების, რესურსებისა სამართლებრივი საკითხებზე;

- I -ს ფორმატში კონსულტაციების სრული ციკლის დასრულების შემდეგ, მიღებულ იქნა გადაწყვეტილება ალიანსის წევრ სახელმწიფოებთან 26+1 ფორმატში დამატებითი კონსულტაციების გამართვის შესახებ, რაც საშუალებას იძლევა შემდგომ ეტაპზე გადასვლამდე, ინტენსიურად წარიმართოს კონსულტაციები თ -სთან მნიშვნელოვან საკითხებზე;

- საქართველოს მთავრობის გადაწყვეტილებით სახელმწიფო მინისტრის აპარატის კოორდინაციით და თ -ს მხარესთან ინტენსიური კონსულტაციების გზით შეძუშავდა I -ის განახლებული ვერსია, რომელიც წარედგინა თ -ს და დამტკიცებულ იქნა ჩრდილო ატლანტიკური საბჭოს მიერ;

- რეგულარულად იმართებოდა I -ის განხორციელების სახელმწიფო კომისიის ყველა სამუშაო ჯგუფის შეხვედრები;

- რეგულარულად იმართებოდა სამუშაო ვიზიტები თ -ს წევრ სახელმწიფოებში საქართველოში მიმდინარე მოვლენების შესახებ უახლესი ინფორმაციის მიწოდების მიზნით, რაც უმნიშვნელოვანესია ევროპაში -ის შესახებ პოლიტიკური გადაწყვეტილების მოსაპოვებლად.

ევროკავშირთან ინტეგრაციის კოორდინაცია

- ევროკავშირთან ეტაპობრივი ინტეგრაციის თვალსაზრისით დიდი მნიშვნელობა აქვს ევროპული სამეზობლო პოლიტიკის სამოქმედო

გეგმის () წარმატებულ განხორციელებას, რაც, თავის მხრივ, მრავალი მიმართულებით განსახორციელებელი რეფორმებისა და ღონისძიებების ეფექტიან კოორდინაციას მოითხოვს.

- აპარატის მიერ, შესაბამის უწყებებთან კონსულტაციებისა და ანალოგიური გეგმების შემუშავების საერთაშორისო პრაქტიკის გათვალისწინებით, ევროპული სამეზობლო პოლიტიკის სამოქმედო გეგმის განხორციელებასთან დაკავშირებული ღონისძიებების სისტემატიზაციისა და კოორდინაციის მიზნით, შემუშავებულ იქნა სპეციალური მატრიცა, რომელიც მოიცავს -ში ასახულ პრიორიტეტებს და ამოცანებს, აგრეთვე, ამ ამოცანების შესრულებაზე პასუხისმგებელ უწყებებს, შესრულების ვადებს, დაფინანსების წყაროებს, მოსალოდნელ შედეგებსა და ინდიკატორებს. -ის განხორციელების საქართველოს მთავრობის გეგმის შესაბამისად სხვადასხვა სამინისტროებსა და უწყებებთან აქტიური კონსულტაციების საფუძველზე შემუშავდა ევროპული სამეზობლო პოლიტიკის სამოქმედო გეგმის განხორციელების საქართველოს მთავრობის სტრატეგია 2007 წლისათვის.

- აპარატის ხელშეწყობით ქ. ბათუმში გაიმართა მაღალი ღონის საერთაშორისო კონფერენცია თემაზე „საქართველოში ევროპული სამეზობლო პოლიტიკის სამოქმედო გეგმის () განხორციელება“. კონფერენციის მიზანი იყო ევროპული პარტნიორებისათვის საქართველოს მიერ ევროპული სამეზობლო პოლიტიკის სამოქმედო გეგმის ფარგლებში განხორციელებული რეფორმებისა და მიღწეული წარმატებების გაცნობა, სამომავლო გეგმის შემუშავება და -ის თაობაზე ეფექტური დიალოგის წარმოება;

- აპარატის მიერ შესაბამის სამინისტროებთან და უწყებებთან თანამშრომლობით ევროპული მხარისათვის მომზადებულ იქნა ევროპული სამეზობლო პოლიტიკის სამოქმედო გეგმის განხორციელების ანგარიში;

- აპარატმა მონაწილეობა მიიღო ბრიუსელში გამართულ ევროკავშირსა და საქართველოს შორის სოფლის მეურნეობის პროდუქციისა და სხვა საკვები პროდუქტების გეოგრაფიული დასახელების ურთიერთდაცვისა და აღიარების შესახებ ოფიციალური მოლაპარაკებების პირველ რაუნდში;

- იმართებოდა კონსულტაციები კონფლიქტების ზონაში ერთობლივად გასატარებელ ღონისძიებებთან დაკავშირებით;

- წარიმართა აქტიური კონსულტაციები ევროპულ მხარესთან სავიზო მიმოსვლის გამარტივების საჭიროებასთან დაკავშირებით;

- მოწერილ იქნა ჩარჩო ხელშეკრულება საქართველოსა და ევროპის საინვესტიციო ბანკს (I) შორის, რომელიც საქართველოსათვის შეღავათიანი სესხის სახით სამეწარმეო და საინვესტიციო გარემოს გაუმჯობესების, ენერგეტიკის, საგზაო და სატრანსპორტო ინფრასტრუქტურის განვითარების ფინანსურ მხარდაჭერას ითვალისწინებს;

- აპარატი მონაწილეობდა ევროკავშირის ინსტიტუტების მიერ გამართულ შეხვედრებში -ის განხორციელების თემატიკასთან დაკავშირებით, სადაც განიხილებოდა ქვეყანაში მიმდინარე ეკონომიკური და სტრუქტურული რეფორმები, მიღწეული წარმატებები, რეგიონალური თანამშრომლობისა და კონფლიქტების, თავისუფალი ვაჭრობისა და სავიზო მიმოსვლის გამარტივების საკითხები;

- საქართველოში მიმდინარე ევროინტეგრაციის პროცესის საზღვარგარეთ წარმოჩენის მიზნით საანგარიშო პერიოდში სახელმწიფო მინისტრის აპარატმა მონაწილეობა მიიღო რამდენიმე საერთაშორისო კონფერენციის მუშაობაში.

ევროკავშირის დახმარების პროგრამების კოორდინაცია

სახელმწიფო მინისტრის აპარატის, როგორც ევროკავშირის პროგრამების მაკოორდინირებელი ორგანოს, მიზანია ევროკავშირის დახმარებათა მაქსიმალური ეფექტიანობის უზრუნველყოფა საქართველო-ევროკავშირის პარტნიორობისა და თანამშრომლობის შეთანხმების (ჩ) და ევროპული სამეზობლო პოლიტიკის სამოქმედო გეგმით () განსაზღვრული მიზნების შესაბამისად.

- ევროკავშირის დახმარების კოორდინაციის მიმართულებით, სახელმწიფო მინისტრის აპარატის მონაწილეობითა და კოორდინაციით, საანგარიშო პერიოდში განხორციელებულ იქნა შემდეგი ღონისძიებები:

- საქართველოს საგარეო საქმეთა სამინისტროსთან, ფინანსთა სამინისტროსთან და საქართველოში ევროკომისიის დელეგაციასთან შესაბამისი კონსულტაციების შემდეგ ხელი მოეწერა საქართველო-ევროკავშირის ახალ ჩარჩო-ხელშეკრულებას, რომელიც დაარეგულირებს ევროკავშირის დახმარებების გადასახადებისაგან გათავისუფლებასთან დაკავშირებულ საკითხებს;

- ხელი მოეწერა „თ ჩიშ“-ის პროგრამას ბირთვული უსაფრთხოების სფეროში თანამშრომლობის შესახებ, რომელიც ხელს შეუწყობს აღნიშნულ სფეროში საქართველოს კანონმდებლობის დახვეწას;

- ხელი მოეწერა „თ ჩიშ“-ის ეროვნულ სამოქმედო პროგრამას, რომლის ბიუჯეტი 20 მლნ. ევროა და მოიცავს თანამშრომლობას შემდეგ სფეროებში: ინსტიტუციური, სამართლებრივი და ადმინისტრაციული რეფორმის მხარდაჭერა, გარდამავალი პერიოდის სოციალური შედეგების მხარდაჭერა, საუნივერსიტეტო თანამშრომლობის პროგრამა (თ შ);

- ეკონომიკური განვითარებისა და ენერჯეტიკის სამინისტროებთან კონსულტაციების შედეგად ხელი მოეწერა „თ ჩიშ“-ის რეგიონალურ სამოქმედო პროგრამას, რომლის ბიუჯეტია 57 მლნ. ევრო და ითვალისწინებს დახმარების გაწევას გარემოს დაცვის, ენერჯეტიკისა და ტრანსპორტის სფეროებში;

- დარგობრივ სამინისტროებთან კონსულტაციების შედეგად, ხელი მოეწერა „თ ჩიშ“-ის ანტინარკოტიკულ პროგრამას „ში“, რომელიც ითვალისწინებს 1.9 მლნ. ევროს დახმარებას ანტინარკოტიკული ღონისძიებებისათვის საქართველოში, სომხეთსა და აზერბაიჯანში.

საქართველოს მთავრობასა და ევროკომისიას შორის ინტენსიური თანამშრომლობის შედეგად ევროპული სამეზობლო და პარტნიორობის ინსტრუმენტის (I) სამოქმედო გეგმის ფარგლებში დახმარების მიზნით განისაზღვრა 24 მლნ. ევროს გამოყოფა (საქართველოში ფინანსური მართვის რეფორმის მხარდაჭერა - 16 მლნ. ევრო, საჯარო უწყებათა დაძმობილების პროგრამა თჰI I - 4 მლნ. ევრო და კონფლიქტების მშვიდობიანი მოგვარების მხარდაჭერა - 4 მლნ. ევრო).

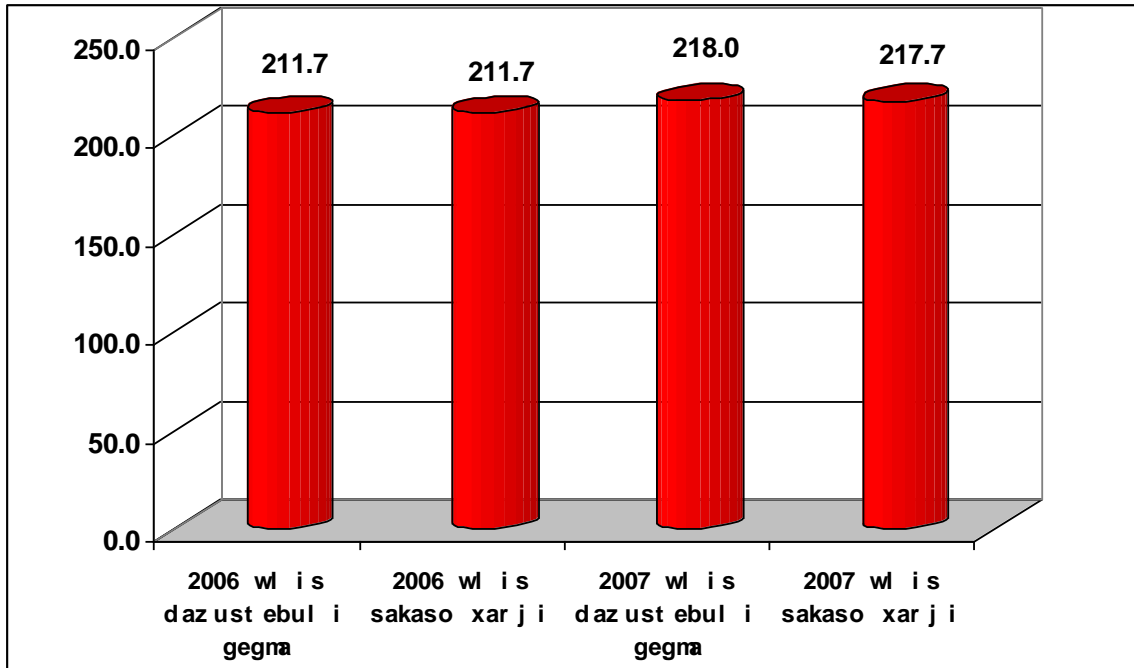
გარდა ამისა, საანგარიშო პერიოდში ევროკომისიასთან დაიწყო კონსულტაციები ეროვნული სამოქმედო პროგრამის ფორმირებასთან დაკავშირებით.

სამოქალაქო ინტეგრაციის საკითხებში საქართველოს სახელმწიფო მინისტრის აპარატი

სამოქალაქო ინტეგრაციის საკითხებში საქართველოს სახელმწიფო მინისტრის აპარატისათვის 2007 წლის სახელმწიფო ბიუჯეტით გამოყოფილმა დაზუსტებულმა ასიგნებებმა შეადგინა 218.0 ათასი ლარი,

გაწეულმა ხარჯმა – 217.7 ათასი ლარი, რაც 2006 წლის ხარჯებზე 6.0 ათასი ლარით მეტია.

2006-2007 წლებში გამოყოფილი დაზუსტებული ასიგნებები და გაწეული ხარჯები



2007 წლის ასიგნებები ორგანიზაციულ ჭრილში განაწილდა შემდეგი სახით:

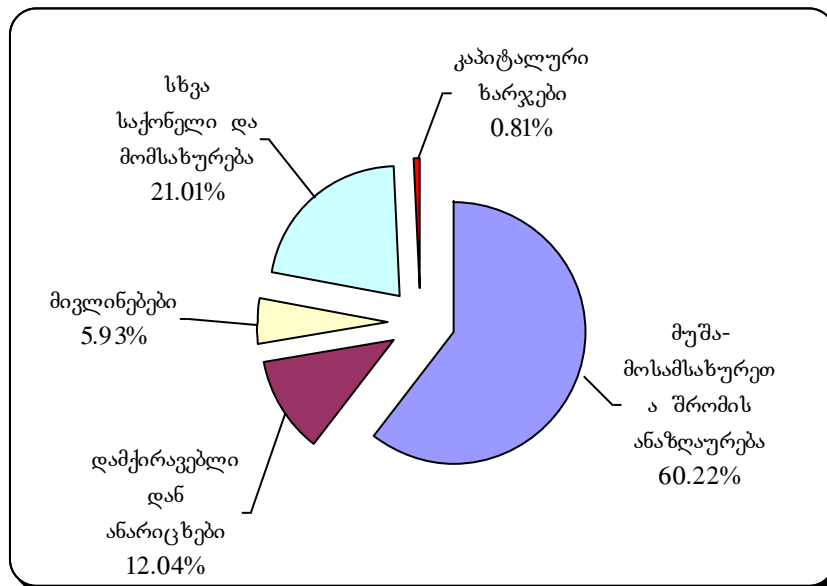
(ათასი ლარი)

ორგანიზაციული კოდი	დასახელება	2007 წლის დაზუსტებული ბეგმა	2007 წლის საკასო ხარჯი	შესრულება %-ში
23 00	სამოქალაქო ინტეგრაციის საკითხებში საქართველოს სახელმწიფო მინისტრის აპარატი	218.0	217.7	99.86%
	მუშა-მოსამსახურეთა შრომის ანაზღაურება	131.1	131.1	99.99%
	დამქირავებლიდან ანარიცხები	26.2	26.2	100.00%
	მივლინებები	13.0	12.9	99.29%

სხვა საქონელი და მომსახურება	45.9	45.7	99.63%
კაპიტალური ხარჯები	1.8	1.8	97.94%

ეკონომიკური კლასიფიკაციის „მუშა-მოსამსახურეთა შრომის ანაზღაურების“ მუხლის წილმა მთლიან ხარჯებში 60.22% შეადგინა, „დამქირავებლიდან ანარიცხების“ – 12.04%, „მივლინებების“ – 5.93%, „სხვა საქონელი და მომსახურების“ – 21.01%, ხოლო „კაპიტალური ხარჯების“ – 0.81%.

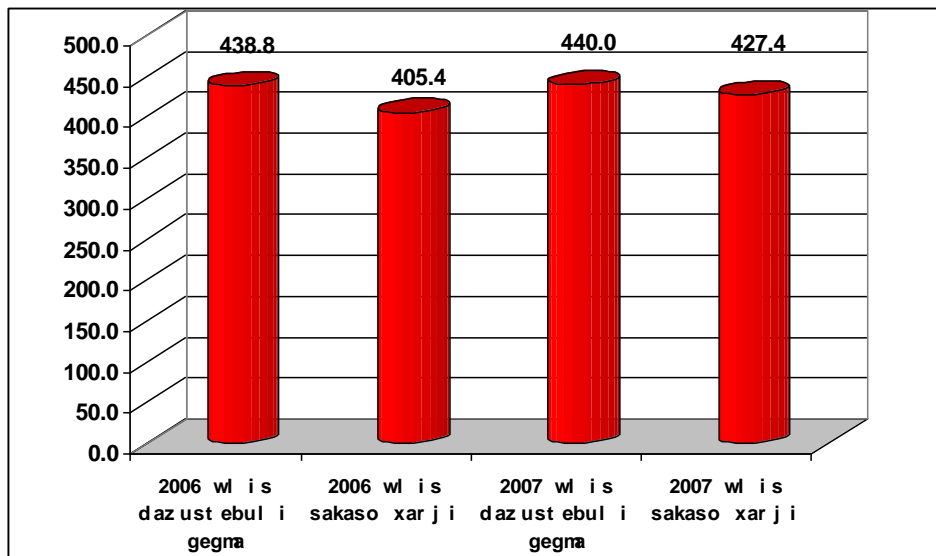
2007 წელს გაწეული ხარჯების სტრუქტურა ეკონომიკური კლასიფიკაციის მუხლების მიხედვით



რეფორმების კოორდინაციის საკითხებში საქართველოს სახელმწიფო მინისტრის აპარატი

რეფორმების კოორდინაციის საკითხებში საქართველოს სახელმწიფო მინისტრის აპარატისათვის 2007 წლის სახელმწიფო ბიუჯეტით გამოყოფილმა დაზუსტებულმა ასიგნებებმა შეადგინა 440.0 ათასი ლარი, ხოლო გაწეულმა ხარჯმა – 427.4 ათასი ლარი, რაც 2006 წლის ხარჯებს 22.0 ათასი ლარით აღემატება.

2006-2007 წლებში გამოყოფილი დაზუსტებული ასიგნებები და გაწეული ხარჯები



2007 წლის ასიგნებები ორგანიზაციულ ჯრილში განაწილდა შემდეგი სახით:

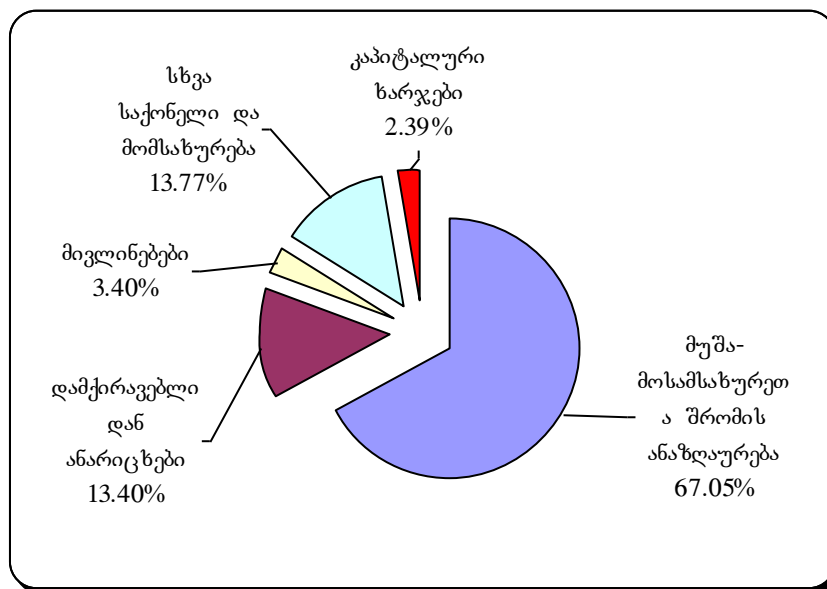
(ათასი ლარი)

ორგანიზაციული კოდი	დასახელება	2007 წლის დაზუსტებული გეგმა	2007 წლის საკასო ხარჯი	შესრულება %-ში

24 00	რეფორმების კოორდინაციის საკითხებში საქართველოს სახელმწიფო მინისტრის აპარატი	440.0	427.4	97.14%
	მუშა-მოსამსახურეთა შრომის ანაზღაურება	290.0	286.6	98.82%
	დამქირავებლიდან ანარიცხები	58.0	57.3	98.76%
	მივლინებები	16.0	14.5	90.87%
	სხვა საქონელი და მომსახურება	65.0	58.8	90.52%
	კაპიტალური ხარჯები	11.0	10.2	92.73%

ეკონომიკური კლასიფიკაციის „მუშა-მოსამსახურეთა შრომის ანაზღაურების“ მუხლის წილმა მთლიან ხარჯებში 67.05% შეადგინა, „დამქირავებლიდან ანარიცხების“ – 13.4%, „მივლინებების“ – 3.4%, „სხვა საქონელი და მომსახურების“ – 13.77%, ხოლო „კაპიტალური ხარჯების“ – 2.39%.

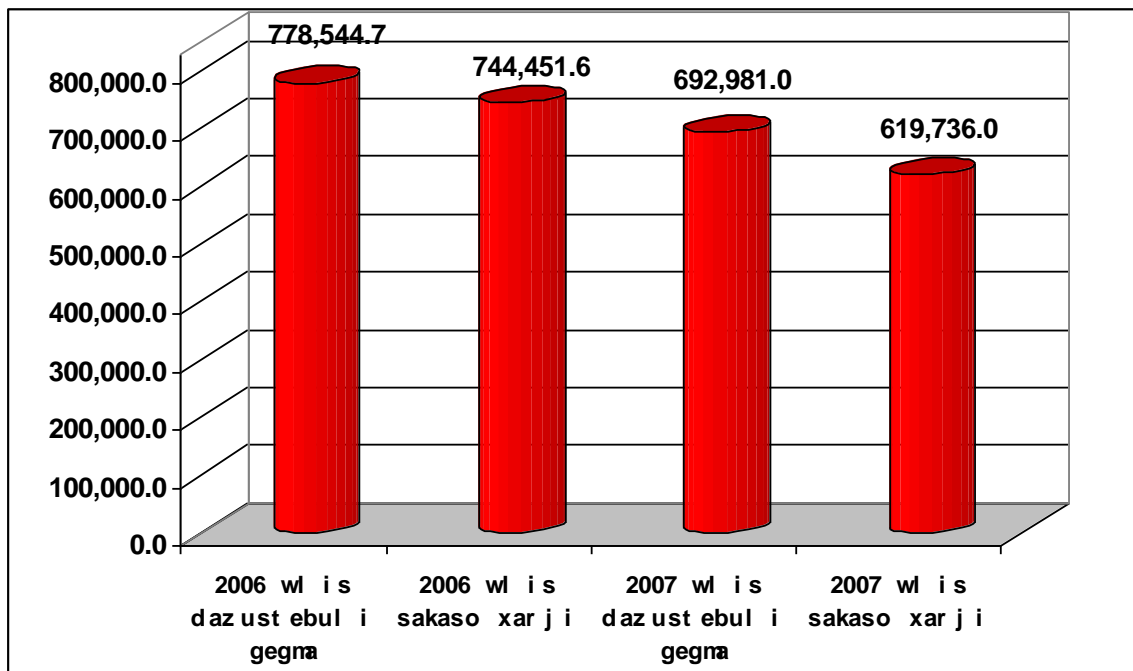
2007 წელს გაწეული ხარჯების სტრუქტურა ეკონომიკური კლასიფიკაციის მუხლების მიხედვით



საქართველოს ფინანსთა სამინისტრო

საქართველოს ფინანსთა სამინისტროსათვის 2007 წლის სახელმწიფო ბიუჯეტით გამოყოფილმა დაზუსტებულმა ასიგნებებმა შეადგინა 692 981.0 ათასი ლარი, ხოლო გაწეულმა ხარჯმა – 619 736.0 ათასი ლარი, რაც 2006 წლის ხარჯებზე 124 715.6 ათასი ლარით ნაკლებია.

2006-
2007 წლებში გამოყოფილი დაზუსტებული
ასიგნებები და გაწეული ხარჯები



საქართველოს ფინანსთა სამინისტროს სისტემას ქვეყნის საფინანსო სისტემის მართვისა და საფინანსო საბიუჯეტო პოლიტიკის რეგულირების ღონისძიებათა, ქვეყნის ეკონომიკური პოლიტიკის და საქართველოს კანონმდებლობით დაკისრებული სხვა ფუნქციების შესასრულებლად 2007 წლის ბიუჯეტით დაუმტკიცდა 90 181.0 ათასი ლარი, დაზუსტებულმა გეგმამ შეადგინა 110 724.8 ათასი ლარი, ხოლო გაწეულმა საკასო ხარჯებმა – 107 992.1 ათასი ლარი, ანუ გეგმა 97.5 %-ით შესრულდა. საანგარიშო პერიოდში საქართველოს ფინანსთა სამინისტროს ხარჯებში საქართველოს ფინანსთა სამინისტროს სისტემის მიხედვით

გაწეული ხარჯები მთლიანი ხარჯების 17.4% შეადგენს. სამინისტროს ხარჯებში უმეტესი წილი უკავია ტერიტორიული ერთეულების ბიუჯეტებში მიმართულ ფინანსურ დახმარებას – 178 572.1 ათასი ლარი, ანუ სულ გაწეული ხარჯების 28.8%. ფინანსთა სამინისტროს ხარჯებში აგრეთვე დიდი წილი უკავია საგარეო სახელმწიფო ვალდებულებების მომსახურებას, რომელმაც მიაღწია 170 607.6 ათას ლარს და მთლიანი ხარჯების 27.5% შეადგინა.

2007 წლის ასიგნებები ორგანიზაციულ ჯრილში განაწილდა შემდეგი სახით:

(ათასი ლარი)

ორგანიზაციული კოდი	დასახელება	2007 წლის დაზუსტებული კეგმა	2007 წლის საკასო ხარჯი	შესრულება %-ში
25 00	საქართველოს ფინანსთა სამინისტრო	692,981.0	619,736.0	89.43%
	მუშა-მოსამსახურეთა შრომის ანაზღაურება	35,916.6	35,895.9	99.94%
	დამქირავებლიდან ანარიცხები	7,361.0	7,353.4	99.90%
	მივლინებები	1,110.1	1,082.8	97.55%
	სხვა საქონელი და მომსახურება	61,052.6	29,736.9	48.71%
	პროცენტების გადახდა	111,149.3	97,460.2	87.68%
	სუბსიდიები, სუბვენციები და მიმდინარე ტრანსფერები	266,963.6	250,226.1	93.73%
	კაპიტალური ხარჯები	24,547.7	22,980.5	93.62%
	დაკრედიტება	25,629.0	23,255.2	90.74%
	ვალების დაფარვა	159,251.2	151,744.9	95.29%
25 01	საქართველოს ფინანსთა სამინისტრო	110,727.8	107,992.1	97.53%
	მუშა-მოსამსახურეთა შრომის ანაზღაურება	35,916.6	35,895.9	99.94%
	დამქირავებლიდან ანარიცხები	7,361.0	7,353.4	99.90%
	მივლინებები	1,110.1	1,082.8	97.55%
	სხვა საქონელი და მომსახურება	27,060.0	25,949.5	95.90%
	სუბსიდიები, სუბვენციები და მიმდინარე ტრანსფერები	1,102.8	1,100.3	99.78%
	კაპიტალური ხარჯები	24,547.7	22,980.5	93.62%
	დაკრედიტება	13,629.6	13,629.6	100.00%

25 01 01	საქართველოს ფინანსთა სამინისტროს ცენტრალური აპარატი	69,937.2	67,317.0	96.25%
	მუშა-მოსამსახურეთა შრომის ანაზღაურება	4,193.5	4,176.5	99.60%
	დამქირავებლიდან ანარიცხები	839.1	835.4	99.55%
	მივლინებები	276.7	275.0	99.42%
	სხვა საქონელი და მომსახურება	26,481.1	25,450.2	96.11%
	სუბსიდიები, სუბვენციები და მიმდინარე ტრანსფერები	0.6	0.6	100.00%
	კაპიტალური ხარჯები	24,516.7	22,949.6	93.61%
	დაკრედიტება	13,629.6	13,629.6	100.00%
25 01 02	შემოსავლების სამსახური	38,100.0	37,996.7	99.73%
	მუშა-მოსამსახურეთა შრომის ანაზღაურება	29,723.2	29,719.4	99.99%
	დამქირავებლიდან ანარიცხები	6,122.1	6,120.1	99.97%
	მივლინებები	779.0	758.5	97.37%
	სხვა საქონელი და მომსახურება	542.6	468.0	86.25%
	სუბსიდიები, სუბვენციები და მიმდინარე ტრანსფერები	902.2	899.7	99.73%
	კაპიტალური ხარჯები	31.0	30.9	99.74%
25 01 03	სახაზინო სამსახური	2,066.4	2,055.9	99.49%
	მუშა-მოსამსახურეთა შრომის ანაზღაურება	1,686.0	1,685.9	99.99%
	დამქირავებლიდან ანარიცხები	337.0	335.2	99.47%
	მივლინებები	14.4	9.3	64.27%
	სხვა საქონელი და მომსახურება	29.0	25.5	88.09%
25 01 04	გენერალური ინსპექცია	424.1	422.5	99.62%
	მუშა-მოსამსახურეთა შრომის ანაზღაურება	314.0	314.0	100.00%
	დამქირავებლიდან ანარიცხები	62.8	62.8	100.00%
	მივლინებები	40.0	40.0	100.00%
	სხვა საქონელი და მომსახურება	7.3	5.8	78.34%
25 01 05	სსიპ – საფინანსო სააგენტო	200.0	200.0	100.00%
	სუბსიდიები, სუბვენციები და მიმდინარე ტრანსფერები	200.0	200.0	100.00%
25 02	საგარეო სახელმწიფო ვალდებულებების მომსახურება და დაფარვა	191,794.5	170,607.6	88.95%
	პროცენტების გადახდა	52,543.3	38,862.7	73.96%
	ვალების დაფარვა	139,251.2	131,744.9	94.61%

25 03	საერთაშორისო ორგანიზაციებში საქართველოს მონაწილეობიდან გამომდინარე არსებული ვალდებულებები	7,730.7	5,719.3	73.98%
	დაკრედიტება	7,730.7	5,719.3	73.98%
25 04	საშინაო სახელმწიფო ვალდებულებების მომსახურება და დაფარვა	78,606.0	78,597.4	99.99%
	პროცენტების გადახდა	58,606.0	58,597.4	99.99%
	ვალების დაფარვა	20,000.0	20,000.0	100.00%
25 04 03	სახელმწიფო ობლიგაციების მომსახურებისა და დაფარვის ხარჯები	78,606.0	78,597.4	99.99%
	პროცენტების გადახდა	58,606.0	58,597.4	99.99%
	ვალების დაფარვა	20,000.0	20,000.0	100.00%
25 05	ფინანსური დახმარება ტერიტორიული ერთეულების ბიუჯეტებში	179,055.6	178,572.1	99.73%
	სუბსიდიები, სუბვენციები და მიმდინარე ტრანსფერები	179,055.6	178,572.1	99.73%
25 05 01	ავტონომიური რესპუბლიკების ბიუჯეტებში	31,964.8	31,964.8	100.00%
	სუბსიდიები, სუბვენციები და მიმდინარე ტრანსფერები	31,964.8	31,964.8	100.00%
25 05 01 01	აფხაზეთის ავტონომიური რესპუბლიკის ბიუჯეტში	7,835.0	7,835.0	100.00%
	სუბსიდიები, სუბვენციები და მიმდინარე ტრანსფერები	7,835.0	7,835.0	100.00%
25 05 01 02	აჭარის ავტონომიური რესპუბლიკის ბიუჯეტში	24,129.8	24,129.8	100.00%
	სუბსიდიები, სუბვენციები და მიმდინარე ტრანსფერები	24,129.8	24,129.8	100.00%
25 05 02	სხვა ტერიტორიული ერთეულების ბიუჯეტებში	147,090.8	146,607.3	99.67%
	სუბსიდიები, სუბვენციები და მიმდინარე ტრანსფერები	147,090.8	146,607.3	99.67%
25 06	უცხოეთიდან მიღებული დაფინანსების წყაროებითა და გრანტებით განსახორციელებელი საინვესტიციო პროექტები და ამ პროექტებში თანამონაწილეობისა და თანადაფინანსების ხარჯები	75,013.3	73,307.5	97.73%
	სუბსიდიები, სუბვენციები და მიმდინარე ტრანსფერები	70,744.6	69,401.1	98.10%
	დაკრედიტება	4,268.7	3,906.3	91.51%

25 06 01	იმერეთის მხარის დემოკრატიული მმართველობის განვითარების ხელშეწყობა ()	270.0	270.0	100.00%
	სუბსიდიები, სუბვენციები და მიმდინარე ტრანსფერები	270.0	270.0	100.00%
25 06 02	მუნიციპალური განვითარების ფონდი	30,610.2	30,606.4	99.99%
	სუბსიდიები, სუბვენციები და მიმდინარე ტრანსფერები	28,210.2	28,217.7	100.03%
	დაკრედიტება	2,400.0	2,388.7	99.53%
25 06 02 01	მუნიციპალური განვითარებისა და დეცენტრალიზაციის II პროექტი	3,040.0	3,018.5	99.29%
	სუბსიდიები, სუბვენციები და მიმდინარე ტრანსფერები	3,040.0	3,018.5	99.29%
25 06 02 02	სოციალური ინვესტიციების I პროექტი	281.5	277.2	98.50%
	სუბსიდიები, სუბვენციები და მიმდინარე ტრანსფერები	281.5	277.2	98.50%
25 06 02 03	სოციალური ინვესტიციების II პროექტი	7,098.5	7,270.4	102.42%
	სუბსიდიები, სუბვენციები და მიმდინარე ტრანსფერები	7,098.5	7,270.4	102.42%
25 06 02 04	ირიგაციისა და დრენაჟის მომხმარებელთა ორგანიზაციების განვითარების პროექტი	17,790.2	17,651.5	99.22%
	სუბსიდიები, სუბვენციები და მიმდინარე ტრანსფერები	17,790.2	17,651.5	99.22%
25 06 02 05	ფოთის წყალმომარაგების სისტემის რეაბილიტაცია	2,400.0	2,388.7	99.53%
	დაკრედიტება	2,400.0	2,388.7	99.53%
25 06 03	სტრუქტურული რეფორმების მხარდამჭერი პროექტი	4,305.1	4,257.6	98.90%
	სუბსიდიები, სუბვენციები და მიმდინარე ტრანსფერები	4,305.1	4,257.6	98.90%
25 06 05	საქართველოს საფინანსო სისტემის მოდერნიზება: ფაზა II ()	249.0	249.7	100.29%
	სუბსიდიები, სუბვენციები და მიმდინარე ტრანსფერები	249.0	249.7	100.29%

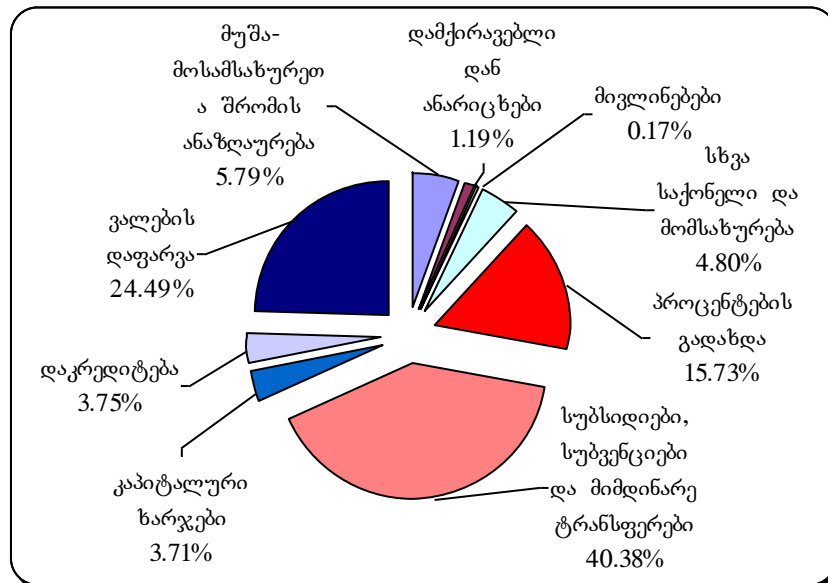
25 06 06	ორმხრივი, რეგიონალური და რეგიონთაშორისი პროექტები (თძ)	960.0	960.0	100.00%
	სუბსიდიები, სუბვენციები და მიმდინარე ტრანსფერები	960.0	960.0	100.00%
25 06 11	ათასწლეულის გამოწვევა საქართველოს	34,239.3	33,488.3	97.81%
	სუბსიდიები, სუბვენციები და მიმდინარე ტრანსფერები	34,239.3	33,488.3	97.81%
25 06 11 01	რეგიონალური ინფრასტრუქტურის განვითარების პროექტი	2,955.0	2,881.9	97.53%
	სუბსიდიები, სუბვენციები და მიმდინარე ტრანსფერები	2,955.0	2,881.9	97.53%
25 06 11 02	ენერგეტიკის რეაბილიტაციის პროექტი	5,793.8	5,677.6	97.99%
	სუბსიდიები, სუბვენციები და მიმდინარე ტრანსფერები	5,793.8	5,677.6	97.99%
25 06 11 03	საწარმოთა განვითარების პროექტი	18,092.3	17,800.5	98.39%
	სუბსიდიები, სუბვენციები და მიმდინარე ტრანსფერები	18,092.3	17,800.5	98.39%
25 06 11 04	მონიტორინგი და შეფასება	1,680.1	1,613.1	96.01%
	სუბსიდიები, სუბვენციები და მიმდინარე ტრანსფერები	1,680.1	1,613.1	96.01%
25 06 11 05	პროგრამის ადმინისტრირება და კონტროლი	5,718.1	5,515.3	96.45%
	სუბსიდიები, სუბვენციები და მიმდინარე ტრანსფერები	5,718.1	5,515.3	96.45%
25 06 12	სახელმწიფო სექტორის ფინანსური მართვის მხარდაჭერის პროექტი	1,153.8	1,115.7	96.69%
	სუბსიდიები, სუბვენციები და მიმდინარე ტრანსფერები	1,153.8	1,115.7	96.69%
25 06 12 01	ხაზინის კომპონენტი	171.0	156.5	91.52%
	სუბსიდიები, სუბვენციები და მიმდინარე ტრანსფერები	171.0	156.5	91.52%

25 06 12 02	საბიუჯეტო კომპონენტი	811.2	798.4	98.43%
	სუბსიდიები, სუბვენციები და მიმდინარე ტრანსფერები	811.2	798.4	98.43%
25 06 12 03	საოპერაციო ხარჯი	157.5	147.7	93.77%
	სუბსიდიები, სუბვენციები და მიმდინარე ტრანსფერები	157.5	147.7	93.77%
25 06 12 04	ადამიანური რესურსების მართვის კომპონენტი	14.1	13.1	92.57%
	სუბსიდიები, სუბვენციები და მიმდინარე ტრანსფერები	14.1	13.1	92.57%
25 06 13	ბათუმში კომუნალურ ინფრასტრუქტურის დაწესებულებათა რეაბილიტაცია	2,183.4	1,517.6	69.51%
	სუბსიდიები, სუბვენციები და მიმდინარე ტრანსფერები	314.7	0.0	0.00%
	დაკრედიტება	1,868.7	1,517.6	81.21%
25 06 14	სამცხე-ჯავახეთის რეგიონის განვითარება ()	440.0	245.2	55.72%
	სუბსიდიები, სუბვენციები და მიმდინარე ტრანსფერები	440.0	245.2	55.72%
25 06 16	სიღარბის დაძლევის ხელშეწყობი მეოთხე კრედიტის (ღმ -IV) მოსამზადებელი გრანტი	587.5	585.1	99.58%
	სუბსიდიები, სუბვენციები და მიმდინარე ტრანსფერები	587.5	585.1	99.58%
25 06 15	ჭ-ს ადგილობრივი ოფისის საოპერაციო ხარჯების თანადაფინანსება	15.0	11.9	79.03%
	სუბსიდიები, სუბვენციები და მიმდინარე ტრანსფერები	15.0	11.9	79.03%
25 07	საქართველოს პრეზიდენტის სარეზერვო ფონდი	184.2	0.0	0.00%
	სხვა საქონელი და მომსახურება	184.2	0.0	0.00%
25 08	წინა წლების დავალიანების დაფარვა	9,198.5	3,787.4	41.17%
	სხვა საქონელი და მომსახურება	9,198.5	3,787.4	41.17%
25 09	მთავრობის სარეზერვო ფონდი	24,609.8	0.0	0.00%
	სხვა საქონელი და მომსახურება	24,609.8	0.0	0.00%

25 10	საქართველოს რეგიონებში განსახორციელებელი პროექტები	10,770.7	0.0	0.00%
	სუბსიდიები, სუბვენციები და მიმდინარე ტრანსფერები	10,770.7	0.0	0.00%
25 11	ადგილობრივი წყლის კომპანიების მხარდაჭერის ღონისძიებები	3,089.8	0.0	0.00%
	სუბსიდიები, სუბვენციები და მიმდინარე ტრანსფერები	3,089.8	0.0	0.00%
25 13	ალგეთისა და სიონის წყალსაცავების რეაბილიტაციის ღონისძიება	2,200.0	1,152.6	52.39%
	სუბსიდიები, სუბვენციები და მიმდინარე ტრანსფერები	2,200.0	1,152.6	52.39%

ეკონომიკური კლასიფიკაციის „მუშა-მოსამსახურეთა შრომის ანაზღაურების“ მუხლის წილმა მთლიან ხარჯებში 5.79% შეადგინა, „დამქირავებლიდან ანარიცხების“ – 1.19%, „მივლინებების“ – 0.17%, „სხვა საქონელი და მომსახურების“ – 4.8%, „პროცენტის გადახდის“ – 15.73%, „სუბსიდიები, სუბვენციები და მიმდინარე ტრანსფერების“ – 40.38%, „კაპიტალური ხარჯების“ – 3.71%, „დაკრედიტების“ – 3.75%, ხოლო „ვალების დაფარვის“ – 24.49%.

2007 წელს გაწეული ხარჯების სტრუქტურა ეკონომიკური კლასიფიკაციის მუხლების მიხედვით



საანგარიშო პერიოდში საქართველოს ფინანსთა სამინისტრომ ძირითადი სატრატეგიული მიმართულებების ფარგლებში განახორციელა შემდეგი ღონისძიებები:

- ხორციელდებოდა ხარჯების საშუალოვადიანი დაგეგმვის შემდგომი გაუმჯობესება და ამ მიზნით გადაიხარჯდა და დაიხვეწა საქართველოს მთავრობის ძირითადი მონაცემებისა და მიმართულებების დოკუმენტის მოსამზადებლად საჭირო ინფორმაციის მისაღები ფორმები, დოკუმენტს დაემატა ქვეყნის განვითარების ძირითადი სტრატეგიული მიმართულებების მიმოხილვა ფუნქციონალური კლასიფიკაციით განსაზღვრული სფეროების მიხედვით;

- გრძელდებოდა მუშაობა ავტონომიური რესპუბლიკებისა და ადგილობრივი თვითმმართველი ერთეულების ბიუჯეტების საშუალოვადიანი სახარჯო პოლიტიკის ჩარჩოებში მოსაქცევად. შემუშავდა სპეციალურად მათთვის განკუთვნილი დანართები, რომელთა საფუძველზეც მიღებული ინფორმაცია შემდგომში აისახება ქვეყნის ძირითადი მონაცემებისა და მიმართულებების დოკუმენტში;

- გადაიხარჯდა და დაიხვეწა ადგილობრივი თვითმმართველი ერთეულებისათვის გადასაცემი გამოთანაბრებითი ტრანსფერის გამოსათვლელი ფორმულა (ფინანსური დახმარება). შემუშავდა გამოთანაბრებითი ტრანსფერის გამომგარიშების გამოთანაბრებითი კოეფიციენტები 2008-2011 წლებისათვის. მომზადებულ იქნა ინსტრუქცია „გამოთანაბრებითი ტრანსფერის გაანგარიშების წესის შესახებ“ და ტექნიკური მითითებები ავტონომიური რესპუბლიკებისა და საქართველოს ადგილობრივი თვითმმართველი ერთეულების 2008 წლის ბიუჯეტების პროექტების შედგენის, განხილვის, დამტკიცებისა და შესრულების თაობაზე;

- გრძელდებოდა ფინანსების მართვის რეფორმა გამჭვირვალობისა და ანგარიშვალდებულობის პრინციპების შესაბამისად. 2008 წლის 1 იანვრიდან ასამოქმედებლად საქართველოს ფინანსთა მინისტრის ბრძანებით დამტკიცდა სახელმწიფო ბიუჯეტის დაფინანსებაზე მყოფი ორგანიზაციებისათვის სახელმწიფო ფინანსების სტატისტიკის (შ - 2001) მეთოდოლოგიის საფუძველზე მომზადებული ახალი საბიუჯეტო კლასიფიკაცია;

- ახალ ფორმატში მომზადდა 2008 წლის ბიუჯეტის პროექტი და „საქართველოს 2008 წლის სახელმწიფო ბიუჯეტის შესახებ“

საქართველოს კანონი დამტკიცებულ იქნა ახალი საბიუჯეტო კლასიფიკაციის გამოყენებით;

- შ -2001 კლასიფიკაციის დანერგვამ გამოიწვია საკანონმდებლო ცვლილებების განხორციელების აუცილებლობა და შესაბამისი ცვლილებები შეტანილ იქნა საქართველოს კანონებში: „საქართველოს საბიუჯეტო სისტემის შესახებ“, „სახელმწიფო შესყიდვების შესახებ“, „შემოსულობების ბიუჯეტებს შორის განაწილების შესახებ“ და „ადგილობრივი თვითმმართველი ერთეულის ბიუჯეტის შესახებ“;

- 2007 წელს საქართველო გახდა ევროსაბჭოს განვითარების და აზიის განვითარების ბანკების წევრი. გარდა ამისა, საქართველოზე გავრცელდა ევროპის საინვესტიციო ბანკის მანდატი. აღნიშნულ საფინანსო ინსტიტუტებთან თანამშრომლობა საშუალებას იძლევა დამატებითი ფინანსური რესურსის მოზიდვისათვის პრიორიტეტული ინვესტიციური პროექტების დასაფინანსებლად. 2007 წლის განმავლობაში საინვესტიციო პროექტების ფარგლებში ათვისებული თანხები ძირითადად მოხმარდა სოციალურ სფეროს (ჯანდაცვა, განათლება), ენერჯეტიკის, გზების, სოფლის მეურნეობისა და გარემოს დაცვის პროექტების განხორციელებას;

- სახელმწიფო ფინანსების მართვის და აღრიცხვის რეფორმის სტრატეგიის შესაბამისად მიმდინარეობდა სახაზინო სამსახურის მუშაობის გაუმჯობესება. სახაზინო სამსახური ჩაერთო საქართველოს ეროვნული ბანკის რეალურ დროში ანგარიშსწორების სისტემაში (ლთ შ);

- სახაზინო სამსახურში შექმნილი საჯარო სამართლის იურიდიული პირის სტატუსის მქონე ორგანიზაციების შესახებ მონაცემთა ერთიან ინფორმაციულ ბაზაში განთავსებულ იქნა საჯარო სამართლის იურიდიული პირების ფინანსური ანგარიშგების მონაცემები;

- გამოიცა „სახელმწიფო ფინანსების სტატისტიკის 2001 წლის“ სახელმძღვანელოს თარგმანი ქართულ ენაზე;

- ახალი საბიუჯეტო კლასიფიკაციების შესაბამისობაში მოსაყვანად განხორციელდა ცვლილებები „სახელმწიფო ხაზინის მომსახურებაზე მყოფი ორგანიზაციების მიერ გადახდების განხორციელების წესის შესახებ და ბიუჯეტის შემოსავლების აღრიცხვის“ ინსტრუქციებში;

- სახაზინო მომსახურების გაუმჯობესებისა და აღრიცხვის სისტემის სრულყოფისათვის ახალი ავტომატიზირებული ინფორმაციული სისტემის დასანერგად სახაზინო სამსახურში ჩატარდა შესწავლითი-ანალიტიკური სამუშაოები, სახაზინო სამსახურის ოფისები აღიჭურვა სათანადო

კომუნიკაციებით, ჩატარდა კადრების ტრენინგი ახალი სისტემის მოხმარებისათვის;

- 2015 წლისთვის საჯარო სექტორის ბუღალტრული აღრიცხვის საერთაშორისო სტანდარტებთან სრული შესაბამისობის მისაღწევად „სახელმწიფო ფინანსების სტატისტიკის“ 2001 წლის სახელმძღვანელოს საფუძველზე მომზადდა ბუღალტრული აღრიცხვისა და ანგარიშგების ახალი მეთოდოლოგია; გამოიცა „ბიუჯეტების დაფინანსებაზე მყოფი ორგანიზაციების ბუღალტრული აღრიცხვის შესახებ“ ინსტრუქცია, რომელიც შესაბამისობაშია საქართველოს საბიუჯეტო კლასიფიკაციასთან და მოიცავს საჯარო სექტორში ბუღალტრული აღრიცხვის საერთაშორისო სტანდარტების ელემენტებს;

- რეფორმების ფარგლებში ელექტრონული ხაზინის დანერგვისათვის აუცილებელი საკანონმდებლო და ტექნიკური საკითხების მოსაგვარებლად და ერთიანი საინფორმაციო სისტემის შესაქმნელად სახაზინო სამსახურში მომზადებულ იქნა ხაზინის მომსახურებაზე მყოფ ორგანიზაცია-დაწესებულებებთან ელექტრონული საგადასხდელი დოკუმენტაციის გაცვლის პროექტი. ჩატარდა ტესტირების სამუშაოები და დაიწყო პილოტ ორგანიზაცია-დაწესებულებების ექსპლუატაციის რეჟიმში ჩართვა;

- საკანონმდებლო და კანონქვემდებარე აქტების სრულყოფის და ოპტიმიზაციის მიზნით მომზადდა და გამოიცა შემდეგი საკანონმდებლო აქტები: „მეწარმეთა შესახებ“ საქართველოს კანონში ცვლილებებისა და დამატებების შეტანის თაობაზე“ (შესაბამისი მუხლები), „საქართველოს სამოქალაქო კოდექსში დამატების შეტანის შესახებ“, „საქართველოს საგადასახადო კოდექსში დამატებებისა და ცვლილებების შეტანის შესახებ“ (შესაბამისი მუხლები), გამოიცა ფინანსთა მინისტრის ბრძანებები „ფიზიკური და იურიდიული პირების, მათი ფილიალების (წარმომადგენლობების) და გადასახადის სხვა გადამხდელების სახელმწიფო ან/და საგადასახადო რეგისტრაციის წესის შესახებ“ ინსტრუქციის დამტკიცების თაობაზე“, „საქართველოში აქციზური მარკების აღრიცხვის, რეალიზაციისა და კონტროლის წესის შესახებ“ დებულების დამტკიცების თაობაზე“, „სათამაშო ბიზნესის მოსაკრებლის გადახდის ნიშნების შექმნის, რეგისტრაციისა და დამაგრების, დაზიანებული ნიშნების შეცვლის, აგრეთვე უმოქმედო დაბეგვრის ობიექტების დალუქვის წესების დამტკიცების შესახებ“ და სხვ. გადასახადის გადამხდელის მიერ ელექტრონული ფორმით დღგ-ის დეკლარაციის საგადასახადო ორგანოში წარდგენის დანერგვის მიზნით, გამოცემულ იქნა საქართველოს ფინანსთა მინისტრის ბრძანება

„ელექტრონული ფორმით საგადასახადო დეკლარაციების შესახებ“, გადამხდელთა მომსახურების გაუმჯობესების მიზნით მომზადდა და გამოიცა ორი კრებული – „ყველაფერი გადამხდელთა რეგისტრაციის შესახებ“ და „ყველაფერი გადამხდელთა მომსახურების შესახებ“ და სამახსოვრო ბრიფინგები.

- დანერგილ იქნა საგადასახადო კანონმდებლობის ნორმების გამოყენების სხვადასხვაგვარი ინტერპრეტირების გამორიცხვის მიზნით არაერთგვაროვან (პრობლემურ) საკითხთა სამსახურის ვებ-გვერდზე (ე.წ. „ფორუმის“ წესით) წინასწარი განხილვის პრაქტიკა, ელექტრონული დეკლარირების (დღგ-ს დეკლარაციის) ფორმა, განხორციელდა საგადასახადო ანგარიშგების ფორმების რაოდენობის და მათი წარდგენის პერიოდულობის შემცირება, აგრეთვე ანგარიშგების ფორმების გამარტივების მიზნით მათი ოპტიმიზაცია, დაიგეგმა თანამშრომლობა ადგილობრივ მედია-საშუალებებთან (ცნობის ფურცელი) სპეციალური ყოველთვიური საგადასახადო გვერდის და სატელევიზიო ფორმატის გამოყენების თაობაზე;

- შემოსავლების სამსახურის ვებ-გვერდზე განთავსდა სამეწარმეო რეესტრი, შეიქმნა პროგრამული საძიებელი (საწარმოს სახელწოდება, საიდენტიფიკაციო ნომერი), რამაც 2-ჯერ და მეტად შეამცირა სამეწარმეო რეესტრის (საქალაქე) ამონაწერების მოთხოვნა;

- ინვენტარიზაცია და უტილიზაცია ჩაუტარდა ხმარებიდან ამოღებულ აქციზურ მარკებს (სულ 63 მლნ ცალი);

- საგადასახადო ინსპექციებში გადამხდელთა მომსახურების ცენტრების მატერიალურ-ტექნიკური რეაბილიტაცია-მოდერნიზაციის მიზნით უზრუნველყოფილ იქნა გორის, თელავის, ბათუმის და ახალციხის საგადასახადო ინსპექციების სათაო ოფისების, ოზურგეთის, წნორის, მცხეთის, საგარეჯოს, ხაშურის და ქ. თბილისის ორი რაიონული განყოფილების სრული რეაბილიტაცია-მოდერნიზაცია;

- ევროკომისიის მხარდაჭერით დაიწყო სამუშაოები (ტექნიკური აღჭურვა, დამონტაჟება) საკონტაქტო (საინფორმაციო-საკონსულტაციო-სატელეფონო) ცენტრის შესაქმნელად;

- მომზადებულ იქნა შემოსავლების სამსახურსა და კომერციულ ბანკებს შორის კანონმდებლობით გათვალისწინებული ნორმების აღსრულების მიზნით ელექტრონული ურთიერთობების უზრუნველყოფის სამოქმედო გეგმა, შეიქმნა შემოსავლების სამსახურის და ბანკებს შორის ელექტრონული ურთიერთობების ტექნიკური სტანდარტების და პროტოკოლის საწყისი ვერსია;

- დაწყებულ იქნა საბაჟო მონაცემთა ავტომატიზირებული სისტემის „ შ ჩ ჭ ლ “ ეტაპობრივი დანერგვა, დეკლარირების პროცედურების გამარტივების მიზნით;

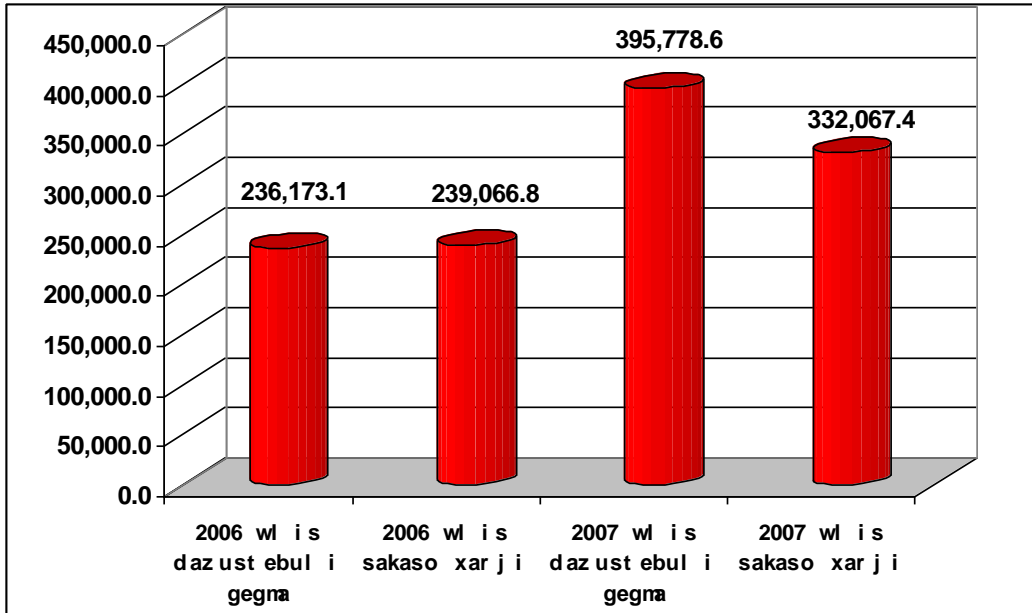
- ვადაგადაცილებული დავალიანების მქონე გადამხდელებიდან ბიუჯეტში ამოღებულ იქნა 618.4 მლნ. ლარი;

- საანგარიშო პერიოდში შემოსავლების სამსახურის მიერ საგამოძიებო და ოპერატიულ-სამძებრო სფეროში გაწეული საქმიანობის შედეგად გამოვლენილ იქნა 2267 სამართალდარღვევის ფაქტი. ბიუჯეტის სასარგებლოდ დარიცხულმა თანხამ შეადგინა 206 022.4 ათასი ლარი, ხოლო მობილიზებულ იქნა 165 501.4 ათასი ლარი. სხვადასხვა ორგანიზაციებზე გაუქმებულ იქნა 1 412.3 ათასი ლარის აქტივი, დაყადაღებული და ამოღებული ქონების ღირებულებამ შეადგინა 2 386.2 ათასი ლარი. ქვემდებარეობით სხვადასხვა ორგანოებში გადაიგზავნა 180 სისხლის სამართლის საქმე, ხოლო სისხლისსამართლებრივი დევნა დაიწყო 714 პირის მიმართ.

საქართველოს ეკონომიკური განვითარების სამინისტრო

საქართველოს ეკონომიკური განვითარების სამინისტროსათვის 2007 წლის სახელმწიფო ბიუჯეტით გამოყოფილმა დაზუსტებულმა ასიგნებამ შეადგინა 395 778.6 ათასი ლარი, ხოლო გაწეულმა ხარჯმა – 332 067.4 ათასი ლარი, რაც 2006 წლის შესაბამის პერიოდის მაჩვენებელს 93 000.6 ათასი ლარით აღემატება.

2006-2007 წლებში გამოყოფილი დაზუსტებული ასიგნებები და გაწეული ხარჯები



აღნიშნული ხარჯები ორგანიზაციულ ჭრილში განაწილდა შემდეგი სახით:

(ათასი ლარი)

ორგანიზაციული კოდი	დასახელება	2007 წლის დაზუსტებული გეგმა	2007 წლის საკასო ხარჯი	შესრულება %-ში
26 00	საქართველოს ეკონომიკური განვითარების სამინისტრო	395,778.6	332,067.4	83.90%
	მუშა-მოსამსახურეთა შრომის ანაზღაურება	9,774.7	9,766.7	99.92%
	დამქირავებლიდან ანარიცხები	1,952.4	1,948.0	99.77%
	მივლინებები	775.9	603.2	77.74%
	სხვა საქონელი და მომსახურება	64,270.6	60,082.0	93.48%
	სუბსიდიები, სუბვენციები და მიმდინარე ტრანსფერები	81,216.5	72,479.0	89.24%
	კაპიტალური ხარჯები	231,288.5	181,104.9	78.30%
	დაკრედიტება	6,500.0	6,083.8	93.60%
26 01	საქართველოს ეკონომიკური განვითარების სამინისტროს აპარატი	24,579.5	23,445.0	95.38%
	მუშა-მოსამსახურეთა შრომის ანაზღაურება	2,322.3	2,322.3	100.00%
	დამქირავებლიდან ანარიცხები	464.4	464.4	100.00%
	მივლინებები	272.6	247.0	90.61%
	სხვა საქონელი და მომსახურება	19,376.7	18,512.2	95.54%
	სუბსიდიები, სუბვენციები და მიმდინარე ტრანსფერები	1,460.7	1,460.7	100.00%
	კაპიტალური ხარჯები	682.7	438.3	64.21%

26 05	სსიპ –სახელმწიფო შესყიდვების სააგენტო	152.6	152.6	99.97%
	სუბსიდიები, სუბვენციები და მიმდინარე ტრანსფერები	152.6	152.6	99.97%
26 06	თავისუფალი ვაჭრობისა და კონკურენციის სააგენტო	146.1	137.9	94.41%
	მუშა-მოსამსახურეთა შრომის ანაზღაურება	95.5	95.5	100.00%
	დამქირავებლიდან ანარიცხები	19.1	19.1	100.00%
	მივლინებები	6.0	4.3	72.37%
	სხვა საქონელი და მომსახურება	25.5	19.0	74.44%
26 07	სსიპ – საქართველოს ეროვნული საინვესტიციო სააგენტო	514.0	403.6	78.51%
	მუშა-მოსამსახურეთა შრომის ანაზღაურება	202.4	202.3	99.97%
	დამქირავებლიდან ანარიცხები	40.5	40.5	99.93%
	სხვა საქონელი და მომსახურება	137.1	84.0	61.29%
	კაპიტალური ხარჯები	134.0	76.7	57.26%
26 08	სსიპ – საწარმოთა მართვის სააგენტო	700.0	686.5	98.07%
	მუშა-მოსამსახურეთა შრომის ანაზღაურება	489.6	488.9	99.85%
	დამქირავებლიდან ანარიცხები	102.1	99.4	97.38%
	მივლინებები	6.8	3.3	47.82%
	სხვა საქონელი და მომსახურება	95.5	92.5	96.91%
	კაპიტალური ხარჯები	6.0	2.4	39.55%
26 09	სტატისტიკის დეპარტამენტი	3,006.0	2,881.7	95.86%
	მუშა-მოსამსახურეთა შრომის ანაზღაურება	1,891.4	1,884.7	99.64%
	დამქირავებლიდან ანარიცხები	370.6	369.2	99.62%
	მივლინებები	106.4	52.0	48.91%
	სხვა საქონელი და მომსახურება	488.9	427.6	87.46%
	კაპიტალური ხარჯები	148.7	148.2	99.66%
26 09 01	სტატისტიკის დეპარტამენტის აპარატი	965.0	936.6	97.06%
	მუშა-მოსამსახურეთა შრომის ანაზღაურება	521.5	521.3	99.96%
	დამქირავებლიდან ანარიცხები	96.5	96.5	100.00%
	მივლინებები	7.0	4.2	59.31%
	სხვა საქონელი და მომსახურება	290.0	265.2	91.45%
	კაპიტალური ხარჯები	50.0	49.5	98.98%
26 09 02	სტატისტიკის დეპარტამენტის ტერიტორიული ორგანოები	312.8	288.9	92.34%
	მუშა-მოსამსახურეთა შრომის ანაზღაურება	222.8	221.0	99.17%
	დამქირავებლიდან ანარიცხები	44.6	44.2	99.17%
	მივლინებები	9.4	2.7	28.59%
	სხვა საქონელი და მომსახურება	36.0	21.0	58.29%
26 09 03	სტატისტიკური სამუშაოების სახელმწიფო პროგრამა	629.7	598.3	95.01%
	მუშა-მოსამსახურეთა შრომის ანაზღაურება	452.8	452.4	99.91%
	დამქირავებლიდან ანარიცხები	90.6	90.5	99.90%
	მივლინებები	32.0	10.7	33.57%
	სხვა საქონელი და მომსახურება	54.3	44.6	82.13%

26 09 04	მოსახლეობის და საცხოვრისების 2010 წლის საყოველთაო აღწერა	364.1	350.4	96.24%
	მუშა-მოსამსახურეთა შრომის ანაზღაურება	138.2	138.0	99.84%
	დამქირავებელიდან ანარიცხები	27.6	27.6	99.84%
	მივლინებები	16.0	4.3	27.14%
	სხვა საქონელი და მომსახურება	83.6	81.8	97.86%
	კაპიტალური ხარჯები	98.7	98.7	100.00%
26 09 05	შინამეურნეობის ინტეგრირებული კვლევის პროგრამა	358.6	339.0	94.54%
	მუშა-მოსამსახურეთა შრომის ანაზღაურება	281.3	278.1	98.85%
	დამქირავებელიდან ანარიცხები	56.3	55.6	98.79%
	მივლინებები	9.0	0.0	0.00%
	სხვა საქონელი და მომსახურება	12.0	5.3	44.34%
26 09 06	სასოფლო მეურნეობების შერჩევითი კვლევის პროგრამა	295.8	292.7	98.96%
	მუშა-მოსამსახურეთა შრომის ანაზღაურება	216.5	215.8	99.68%
	დამქირავებელიდან ანარიცხები	43.3	43.2	99.68%
	მივლინებები	26.0	24.7	94.92%
	სხვა საქონელი და მომსახურება	10.0	9.1	90.67%
26 09 07	ჯანდაცვის დანახარჯებისა და სამედიცინო მომსახურების შერჩევითი კვლევის პროგრამა	80.0	75.8	94.77%
	მუშა-მოსამსახურეთა შრომის ანაზღაურება	58.3	58.1	99.74%
	დამქირავებელიდან ანარიცხები	11.7	11.6	99.40%
	მივლინებები	7.0	5.4	77.63%
	სხვა საქონელი და მომსახურება	3.0	0.6	20.17%
26 10	ტურიზმისა და კურორტების დეპარტამენტი	5,103.9	4,709.8	92.28%
	მუშა-მოსამსახურეთა შრომის ანაზღაურება	214.9	214.6	99.87%
	დამქირავებელიდან ანარიცხები	43.1	43.0	99.87%
	მივლინებები	178.5	167.0	93.56%
	სხვა საქონელი და მომსახურება	4,514.5	4,132.4	91.54%
	კაპიტალური ხარჯები	152.9	152.8	99.93%
26 10 01	ტურიზმისა და კურორტების დეპარტამენტის აპარატი	3,552.1	3,177.1	89.44%
	მუშა-მოსამსახურეთა შრომის ანაზღაურება	178.8	178.8	100.00%
	დამქირავებელიდან ანარიცხები	35.8	35.8	100.00%
	მივლინებები	50.6	44.4	87.87%
	სხვა საქონელი და მომსახურება	3,248.9	2,880.0	88.64%
	კაპიტალური ხარჯები	38.0	38.0	100.00%
26 10 02	ტურიზმისა და კურორტების დეპარტამენტის პროგრამები	1,551.7	1,532.8	98.78%
	მუშა-მოსამსახურეთა შრომის ანაზღაურება	36.1	35.8	99.25%
	დამქირავებელიდან ანარიცხები	7.2	7.2	99.25%
	მივლინებები	128.0	122.6	95.81%
	სხვა საქონელი და მომსახურება	1,265.6	1,252.4	98.96%
	კაპიტალური ხარჯები	114.9	114.8	99.91%

26 11	სსიპ – საქართველოს სტანდარტების, ტექნიკური რეგლამენტების და მეტროლოგიის ეროვნული სააგენტო	232.6	232.0	99.73%
	სუბსიდიები, სუბვენციები და მიმდინარე ტრანსფერები	232.6	232.0	99.73%
26 12	სსიპ – აკრედიტაციის ერთიანი ეროვნული ორგანო-აკრედიტაციის ცენტრი	150.0	150.0	100.00%
	სუბსიდიები, სუბვენციები და მიმდინარე ტრანსფერები	150.0	150.0	100.00%
26 13	მთავარი არქიტექტურულ-სამშენებლო ინსპექცია (არქმშენინსპექცია)	155.6	147.6	94.87%
	მუშა-მოსამსახურეთა შრომის ანაზღაურება	85.7	85.7	100.00%
	დამქირავებლიდან ანარიცხები	17.1	17.1	99.86%
	მივლინებები	4.2	4.2	100.00%
	სხვა საქონელი და მომსახურება	18.6	10.9	58.35%
	კაპიტალური ხარჯები	30.0	29.8	99.30%
26 14	საგზაო ინფრასტრუქტურის გაუმჯობესების ღონისძიებები	334,330.6	277,086.6	82.88%
	მუშა-მოსამსახურეთა შრომის ანაზღაურება	1,235.0	1,235.0	100.00%
	დამქირავებლიდან ანარიცხები	247.0	247.0	100.00%
	მივლინებები	70.0	44.5	63.56%
	სხვა საქონელი და მომსახურება	38,410.0	35,638.2	92.78%
	სუბსიდიები, სუბვენციები და მიმდინარე ტრანსფერები	67,165.6	62,587.7	93.18%
	კაპიტალური ხარჯები	227,203.0	177,334.3	78.05%
26 14 01	საქართველოს საავტომობილო გზების დეპარტამენტი	267,165.0	214,498.9	80.29%
	მუშა-მოსამსახურეთა შრომის ანაზღაურება	1,235.0	1,235.0	100.00%
	დამქირავებლიდან ანარიცხები	247.0	247.0	100.00%
	მივლინებები	70.0	44.5	63.56%
	სხვა საქონელი და მომსახურება	38,410.0	35,638.2	92.78%
	კაპიტალური ხარჯები	227,203.0	177,334.3	78.05%
26 14 01 01	საავტომობილო გზების დეპარტამენტის აპარატი	2,282.0	2,177.4	95.42%
	მუშა-მოსამსახურეთა შრომის ანაზღაურება	1,235.0	1,235.0	100.00%
	დამქირავებლიდან ანარიცხები	247.0	247.0	100.00%
	მივლინებები	70.0	44.5	63.56%
	სხვა საქონელი და მომსახურება	600.0	521.7	86.96%
	კაპიტალური ხარჯები	130.0	129.2	99.37%
26 14 01 02	გზების მოვლა-შენახვის ხარჯები (მიმდინარე, პერიოდული შეკეთება, რეაბილიტაცია, რეკონსტრუქცია, მშენებლობა და შენახვა ზამთრის პერიოდში)	264,883.0	212,321.5	80.16%
	სხვა საქონელი და მომსახურება	37,810.0	35,116.4	92.88%
	კაპიტალური ხარჯები	227,073.0	177,205.1	78.04%
26 14 01 02 01	გზების პერიოდული შეკეთება და რეაბილიტაცია	137,808.0	132,355.1	96.04%

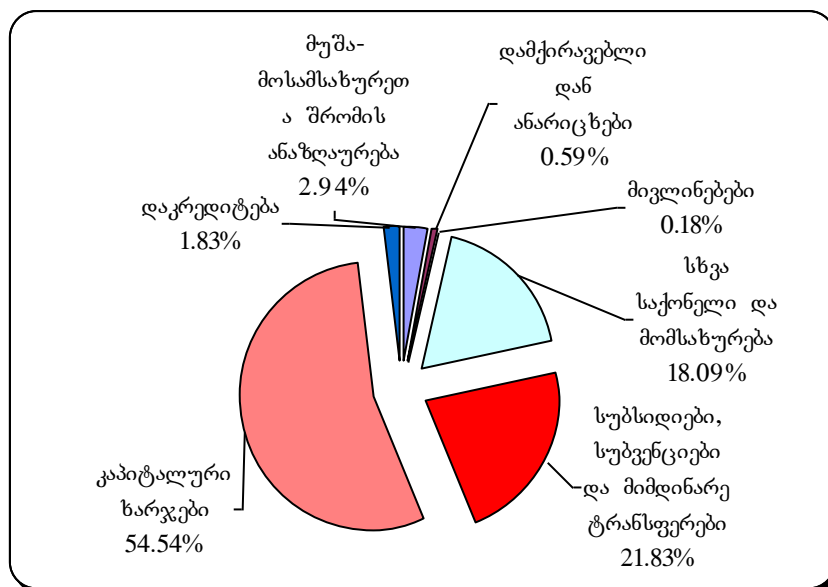
	კაპიტალური ხარჯები	137,808.0	132,355.1	96.04%
26 14 01 02 02	გზების მიმდინარე შეკეთება და შენახვა ზამთრის პერიოდში	25,500.0	25,499.4	100.00%
	სხვა საქონელი და მომსახურება	25,500.0	25,499.4	100.00%
26 14 01 02 03	სენაკი-ფოთი-სარფის საავტომობილო გზის ჩაქვი-მანინჯაურის მონაკვეთის მეორე რივის მშენებლობისათვის	5,800.0	2,068.1	35.66%
	კაპიტალური ხარჯები	5,800.0	2,068.1	35.66%
26 14 01 02 04	თბილისი-სენაკი-ლესელიძის საავტომობილო გზის ნატახტარი-ალაიანის 27-43 კმ მონაკვეთის რეკონსტრუქცია-მოდერნიზაცია	33,000.0	28,116.0	85.20%
	კაპიტალური ხარჯები	33,000.0	28,116.0	85.20%
26 14 01 02 05	თბილისი-სენაკი-ლესელიძის საავტომობილო გზის ნატახტარი-რუისის 81-95კმ მონაკვეთის რეკონსტრუქცია-მოდერნიზაცია	37,565.0	2,105.0	5.60%
	კაპიტალური ხარჯები	37,565.0	2,105.0	5.60%
26 14 01 02 06	ჭუბერი-საკენის ახალი მიმართულების და ჩხალთა-აძგარა-მარუხის საავტომობილო გზების მშენებლობა	8,000.0	7,777.4	97.22%
	კაპიტალური ხარჯები	8,000.0	7,777.4	97.22%
26 14 01 02 07	სენაკი-ფოთი-სარფის საავტომობილო გზის მოდერნიზაცია-რეკონსტრუქცია (მ.შ. ბათუმი-აეროპორტის საავტომობილო გზა)	4,700.0	4,583.4	97.52%
	კაპიტალური ხარჯები	4,700.0	4,583.4	97.52%
26 14 01 02 08	სხვა ხარჯები	900.0	770.5	85.61%
	სხვა საქონელი და მომსახურება	700.0	570.5	81.50%
	კაპიტალური ხარჯები	200.0	200.0	99.98%
26 14 01 02 09	წინა წლებში შესრულებული საგზაო სამუშაოების აუნაზღაურებელი ნაწილის გადახდა	4,800.0	2,967.9	61.83%
	სხვა საქონელი და მომსახურება	4,800.0	2,967.9	61.83%
26 14 01 02 10	სტიქიური მოვლენების სალიკვიდაციო და პრევენციის მიზნით ჩასატარებელი სამუშაოები	6,700.0	6,005.1	89.63%
	სხვა საქონელი და მომსახურება	6,700.0	6,005.1	89.63%
26 14 01 02 11	კრედიტებისა და გრანტების მომსახურების ხარჯები	110.0	73.5	66.81%
	სხვა საქონელი და მომსახურება	110.0	73.5	66.81%
26 14 02	უცხოეთიდან მიღებული დაფინანსების წყაროებითა და გრანტებით განსახორციელებელი საინვესტიციო პროექტები და ამ პროექტებში თანამონაწილეობისა და თანადაფინანსების ხარჯები	67,165.6	62,587.7	93.18%
	სუბსიდიები, სუბვენციები და მიმდინარე	67,165.6	62,587.7	93.18%

	ტრანსფერები			
26 14 02 01	ათასწლეულის გამოწვევა საქართველოს	296.6	178.0	60.01%
	სუბსიდიები, სუბვენციები და მიმდინარე ტრანსფერები	296.6	178.0	60.01%
26 14 02 01 01	გზების რეაბილიტაციის პროექტი	296.6	178.0	60.01%
	სუბსიდიები, სუბვენციები და მიმდინარე ტრანსფერები	296.6	178.0	60.01%
26 14 02 02	ინფრასტრუქტურის ინვესტიციების მოსაზადებელი პროექტი (აღმოსავლეთ-დასავლეთის ავტომაგისტრალის კომპონენტი)	1,760.3	1,415.5	80.41%
	სუბსიდიები, სუბვენციები და მიმდინარე ტრანსფერები	1,760.3	1,415.5	80.41%
26 14 02 03	აღმოსავლეთ-დასავლეთის სატრანზიტო მაგისტრალი I	29,090.0	27,818.5	95.63%
	სუბსიდიები, სუბვენციები და მიმდინარე ტრანსფერები	29,090.0	27,818.5	95.63%
26 14 02 05	შიდასახელმწიფოებრივი და ადგილობრივი გზების პროექტი	26,024.1	25,716.8	98.82%
	სუბსიდიები, სუბვენციები და მიმდინარე ტრანსფერები	26,024.1	25,716.8	98.82%
26 14 02 08	აღმოსავლეთ-დასავლეთის მაგისტრალის გაუმჯობესების პროექტი ფაზა II	194.6	150.4	77.30%
	სუბსიდიები, სუბვენციები და მიმდინარე ტრანსფერები	194.6	150.4	77.30%
26 14 02 09	ზოგიერთი სახელმწიფო გზის რეაბილიტაცია (თჩ ჩო, შჩ ჩო)	9,800.0	7,308.4	74.58%
	სუბსიდიები, სუბვენციები და მიმდინარე ტრანსფერები	9,800.0	7,308.4	74.58%
26 15	ანტიტერორისტულ ოპერაციებში წარმოქმნილ დაკავიანებათა დაფარვის ღონისძიებები	2,156.6	2,156.6	100.00%
	სუბსიდიები, სუბვენციები და მიმდინარე ტრანსფერები	2,156.6	2,156.6	100.00%
26 17	ტერიტორიული ორგანოები ქ. თბილისის სახელმწიფო ქონების აღრიცხვისა და პრევატიზების სამმართველოსთან ერთად	1,770.6	1,743.5	98.47%
	მუშა-მოსამსახურეთა შრომის ანაზღაურება	1,144.6	1,144.5	99.99%
	დამქირავებელიდან ანარიცხები	228.9	228.8	99.93%
	მივლინებები	50.0	33.1	66.13%
	სხვა საქონელი და მომსახურება	286.6	279.1	97.38%
	კაპიტალური ხარჯები	60.5	58.1	96.10%
26 18	სსიპ – საქართველოს ტექნიკური ზედაშედეგულობის სახელმწიფო ინსპექცია	383.0	382.4	99.83%
	სუბსიდიები, სუბვენციები და მიმდინარე ტრანსფერები	383.0	382.4	99.83%
26 21	სამუშაო ადგილებზე პროფესიული მომზადების მიზნობრივი სახელმწიფო პროგრამა	5,000.0	2,500.0	50.00%

	სუბსიდიები, სუბვენციები და მიმდინარე ტრანსფერები	5,000.0	2,500.0	50.00%
26 22	სსიპ – საქართველოს სახელმწიფო უზრუნველყოფის სააგენტო	4,000.0	3,943.3	98.58%
	მუშა-მოსამსახურეთა შრომის ანაზღაურება	514.8	514.8	100.00%
	დამქირავებლიდან ანარიცხები	103.0	103.0	99.96%
	მივლინებები	26.4	7.0	26.56%
	სხვა საქონელი და მომსახურება	637.1	606.2	95.15%
	კაპიტალური ხარჯები	2,718.7	2,712.3	99.77%
26 23	ერთიანი სატრანსპორტო ადმინისტრაცია	2,382.0	2,367.4	99.39%
	მუშა-მოსამსახურეთა შრომის ანაზღაურება	1,578.4	1,578.4	100.00%
	დამქირავებლიდან ანარიცხები	316.5	316.5	100.00%
	მივლინებები	55.0	40.7	74.07%
	სხვა საქონელი და მომსახურება	280.1	279.9	99.92%
	კაპიტალური ხარჯები	152.0	151.9	99.94%
26 24	სამცხე-ჯავახეთის გზის სარეაბილიტაციო სამუშაოების ზემოქმედების ქვეშ მოქცეული კერძო საკუთრების ობიექტების მიწის ნაკვეთებისა და მათზე განლაგებული ნაგებობების მესაკუთრეთათვის საკომპენსაციო ხარჯების ანაზღაურების ღონისძიებები	1,200.0	0.0	0.00%
	სუბსიდიები, სუბვენციები და მიმდინარე ტრანსფერები	1,200.0	0.0	0.00%
26 25	უცხოეთიდან მიღებული დაფინანსების წყაროებითა და გრანტებით განსახორციელებელი საინვესტიციო პროექტები და ამ პროექტებში თანამონაწილეობისა და თანადაფინანსების ხარჯები	9,815.4	8,940.9	91.09%
	სუბსიდიები, სუბვენციები და მიმდინარე ტრანსფერები	3,315.4	2,857.1	86.18%
	დაკრედიტება	6,500.0	6,083.8	93.60%
26 25 01	ეკონომიკური პოლიტიკის შემუშავებისათვის სოციალურ-ეკონომიკური სტატისტიკის გამოყენებადობის გაუმჯობესების ხელშეწყობა	164.4	126.0	76.63%
	სუბსიდიები, სუბვენციები და მიმდინარე ტრანსფერები	164.4	126.0	76.63%
26 25 03	სსიპ – სტატისტიკა 10 - ოფიციალური სტატისტიკის რეფორმირება საქართველოში	250.0	0.0	0.00%
	სუბსიდიები, სუბვენციები და მიმდინარე ტრანსფერები	250.0	0.0	0.00%
26 25 04	კერძო საწარმოთა რეაბილიტაციის პროექტი	201.0	201.0	100.00%
	სუბსიდიები, სუბვენციები და მიმდინარე ტრანსფერები	201.0	201.0	100.00%
26 25 05	ფოთის საზღვაო ნავსადგურის დამცავი მოლოს რეაბილიტაცია	9,200.0	8,613.9	93.63%
	სუბსიდიები, სუბვენციები და მიმდინარე ტრანსფერები	2,700.0	2,530.1	93.71%

ეკონომიკური კლასიფიკაციის „მუშა-მოსამსახურეთა შრომის ანაზღაურების“ მუხლის წილმა მთლიან ხარჯებში 2.94% შეადგინა, „დამქირავებლიდან ანარიცხების“ – 0.59%, „მივლინების“ – 0.18%, „სხვა საქონელი და მომსახურების“ – 18.09%, „სუბსიდიები, სუბვენციები და მიმდინარე ტრანსფერების“ – 21.83%, „კაპიტალური ხარჯების“ – 54.54%, ხოლო „დაკრედიტების“ – 1.83%.

2007 წელში გაწეული ხარჯების სტრუქტურა ეკონომიკური კლასიფიკაციის მუხლების მიხედვით



2007 წელს საქართველოს ეკონომიკური განვითარების სამინისტროს მიერ დასახული სტრატეგიული მიმართულებების ფარგლებში, საანგარიშო პერიოდში განხორციელდა შემდეგი სახის სახელმწიფო პროგრამები და ღონისძიებები:

სტატისტიკურ სამუშაოთა სახელმწიფო პროგრამა:

- შემუშავდა საქმიანობის სახეების მიხედვით პროდუქციის სტატისტიკური კლასიფიკაციის (ჩ -ის ბაზაზე) განმარტებები;
- მომზადდა ყოველთვიური ინფორმაცია საქართველოში სამომხმარებლო ფასების ინდექსების შესახებ;

- განხორციელდა ყოველთვიური სამრეწველო პროდუქციის მწარმოებელთა ფასების ინდექსის გაანგარიშება;
- მომზადდა საწარმოთა სტატისტიკის 2006 წლის IV და 2007 წლის I-III კვარტლის შედეგების ამსახველი ცხრილები;
- განხორციელდა 2007 წლის I-III კვარტლების მთლიანი შიდა პროდუქტისა და ეროვნული ანგარიშების სხვა მაჩვენებლების წინასწარი გაანგარიშება;
- შემუშავდა სტატისტიკური გამოკვლევის კითხვარი: „ბიზნეს რეესტრის აქტუალიზების სტატისტიკური გამოკვლევა“.

მოსახლეობის და საცხოვრისების 2010 წლის საყოველთაო აღწერის პროგრამა:

- შემუშავდა მეთოდოლოგია სენაკის მუნიციპალიტეტში მოსახლეობის საცდელი აღწერის ჩატარებისათვის;
- სენაკის მუნიციპალიტეტში ჩატარდა სასოფლო დასახლებების და ინფრასტრუქტურის საცდელი კვლევები;
- შედგენილ იქნა საქალაქო და სასოფლო დასახლებებში შენობებისა და მათში მცხოვრები შინამეურნეობების სიები;
- შემუშავდა მოსახლეობის საცდელი აღწერის საორგანიზაციო გეგმა;
- მოსახლეობის საცდელი აღწერის ჩატარებისათვის შერჩეულ იქნა პერსონალი და მათ ჩაიტარდა ინსტრუქტაჟი;
- განხორციელდა საცდელი აღწერა და აღწერის საკონტროლო შემოვლა;
- შეიქმნა 1959-1989 წლის აღწერის მონაცემთა ელექტრონული ვერსიის.

შინამეურნეობების ინტეგრირებული კვლევის პროგრამა:

- ჩატარდა საქართველოს შინამეურნეობებისა და სამუშაო ძალის ინტეგრირებული გამოკვლევის 2007 წლის საველე სამუშაოები, 2006 წლის IV კვარტლისა და 2007 წლის I-III კვარტლის, პირველადი მასალის ლოგიკური კონტროლი და კოდირება;
- 2006 წლის IV კვარტლისა და 2007 წლის I-II კვარტალის გამოკვლევის მონაცემები შეტანილ იქნა მონაცემთა ბაზაში;

- დამუშავდა სხვადასხვა მაჩვენებელთა (დემოგრაფიული, საარსებო მინიმუმი და სხვა) კვარტალური და წლიური შეფასებები ქვეყნის და რეგიონების მიხედვით;
- ჩატარდა „ჯანდაცვის დანახარჯების და სამედიცინო მომსახურების შერჩევითი კვლევის პროგრამასთან“ დაკავშირებული სამუშაოები.

სასოფლო მეურნეობების შერჩევითი კვლევის პროგრამა:

- ჩატარდა სასოფლო მეურნეობის წლიური შერჩევითი გამოკვლევა;
- მომზადდა სტატისტიკური კრებული „საქართველოს სოფლის მეურნეობა 2007“;
- ჩატარდა სასოფლო მეურნეობების კვარტალური შერჩევითი გამოკვლევა;
- გამოქვეყნდა 2006 წლის წლიური ბიულეტენი „სასურსათო უზრუნველყოფის მდგომარეობა“;
- გამოიცა კრებულები „სასურსათო უზრუნველყოფის მდგომარეობა - 2006“ და „საქართველოს სოფლის მეურნეობა - 2006“.

ქვეყნის ეკონომიკური საინვესტიციო მიმზიდველობის, ვაჭრობის სფეროს შემდგომი ლიბერალიზაციისა და ქვეყნის პროდუქციის კონკურენტუნარიანობის ამაღლების მიზნით:

- განხორციელდა მოლაპარაკებები სავაჭრო პარტნიორებთან უფრო ლიბერალური სავაჭრო რეჟიმების მოსაპოვებლად;
- ხელი მოეწერა საქართველოსა და თურქეთის რესპუბლიკას შორის თავისუფალი ვაჭრობის შესახებ შეთანხმებას. თავისუფალი ვაჭრობის შესახებ შეთანხმება მთლიანად ათავისუფლებს საბაჟო გადასახადისაგან სამრეწველო პროდუქციას;
- ხელი მოეწერა საქართველოს მთავრობასა და აშშ-ს მთავრობას შორის ვაჭრობის და ინვესტიციების შესახებ ჩარჩო შეთანხმებას (თI);
- 2007 წლის ნოემბერში ხელი მოეწერა საქართველოსა და პოლონეთის რესპუბლიკას შორის „შეთანხმებას ეკონომიკური თანამშრომლობის შესახებ“;
- დსთ-ს წევრ ქვეყნებთან კიდევ უფრო დაიხვეწა შეთანხმებები თავისუფალი ვაჭრობის შესახებ, მათთან ორმხრივი სახელშეკრულებო ბაზის გამყარების მიზნით;
- მომზადდა საქართველოსა და ყურის არაბულ სახელმწიფოთა თანამშრომლობის საბჭოს შორის თავისუფალი ვაჭრობის შესახებ შეთანხმების პროექტი. აღნიშნულმა პროექტმა საქართველოში გაიარა შიდასახელმწიფოებრივი

პროცედურები და ამჟამად გადის პროცედურებს თანამშრომლობის საბჭოს წევრ ქვეყნებში;

- დაიწყო კონუსულტაციები საქართველოს მთავრობასა და ინდოეთის რესპუბლიკის მთავრობას შორის თავისუფალი ვაჭრობის შესახებ შეთანხმების გაფორმებასთან დაკავშირებით. მომზადდა შესაბამისი პროექტი და გაიგზავნა შიდასახელმწიფოებრივი პროცედურებისთვის;
- გაიმართა საქართველო-ყაზახეთის და საქართველო-აზერბაიჯანის მთავრობათაშორისი ეკონომიკური კომისიის სხდომები. განხილულ იქნა ორმხრივი ეკონომიკური თანამშრომლობის საკითხები და მომავალი თანამშრომლობის გეგმები (ექსპორტის ხელშეწყობა, ინტელექტუალური საკუთრების დაცვა, ინვესტიციები, ბიზნეს-ფორუმები, ტურისტული პოტენციალი და ორმხრივი სამართლებრივი ბაზა);
- ხელი მოეწერა საქართველოსა და უკრაინას შორის ღვინის, სპირტიანი სასმელისა და მინერალური წყლის გეოგრაფიული აღნიშვნების სამართლებრივი ურთიერთდაცვის შესახებ შეთანხმებას, რომლითაც პროცედურულად გაიოლდა ადგილწარმოშობის სასაქონლო ნიშნით გამოშვებული პროდუქციის გადაადგილების და მისი დაცვის მექანიზმი მხარეთა ტერიტორიაზე;
- ხელი მოეწერა აგრეთვე უკრაინის მინისტრთა კაბინეტსა და საქართველოს მთავრობას შორის სტანდარტიზაციის, მეტროლოგიისა და შესაბამისობის შეფასების სფეროში თანამშრომლობის შესახებ შეთანხმებას, რომლითაც შემცირდა ორმხრივ ვაჭრობაში ხარისხის შესაბამისობის სავალდებულო რეგულირებას დაქვემდებარებული პროდუქციის სახეობათა რაოდენობა;
- გაიმართა საქართველო-ევროკავშირის თანამშრომლობის კომიტეტის მე-7 სხდომა, რომლის დროს განხილულ იქნა საქართველო-ევროკავშირის ევროპული სამეზობლო პოლიტიკის () სამოქმედო გეგმა;
- მიმდინარეობდა საქართველოს ნატო-სთან ინდივიდუალური თანამშრომლობის სამოქმედო გეგმით (I) გათვალისწინებული ღონისძიებების განხორციელება;
- ჩატარდა ეკონომიკური ბიზნეს ფორუმები სახელწოდებით „ ეორგია ის ჩომინგ ტო ოუ“, „ინვესტ ინ ეორგია“;
- ჩატარდა ბიზნეს ფორუმი „ინვესტ ინ ეორგია“ ისრაელის ქალაქ თელ-ავივსა და ყაზახეთის ქ. ასტანაში, პირველი საფინანსო ეკონომიკური ბიზნეს ფორუმი „ინვესტ ინ ეორგიან ანკინგ“ ქ. თბილისში, მრგვალი მაგიდის შეხვედრა გერმანელ ბიზნესმენებთან;
- ქ. თბილისში გაიმართა საქართველო-ბულგარეთის ბიზნეს-ფორუმი, რომლის ფარგლებშიც მოხდა საქართველოსა და ბულგარეთის სავაჭრო სამრეწველო პალატებს შორის ურთიერთთანამშრომლობის ხელშეკრულების ხელმოწერა;
- დამზადდა საქართველოს შესახებ სავიზიტო-საინფორმაციო ბროშურები, რუკები, სარეკლამო რგოლები და სხვა მასალები;
- შეიქმნა საზღვარგარეთის სხვადასხვა ქვეყნების საქართველოში უკვე არსებულ და პოტენციურ ინვესტორთა ბაზა;

- შეგროვებული იქნა ინფორმაცია საქართველოს ეკონომიკის სხვადასხვა სექტორზე 2007 წლის მდგომარეობით და მომზადებული სექტორული ანალიზის დაეგზავნა დაინტერესებულ ინვესტორებს.
- პერიოდულად მიმდინარეობდა დაინტერესებულ ინვესტორთათვის საჭირო ინფორმაციის მოძიება, მათთვის საქართველოს უმაღლეს ოფიციალურ პირებთან და ბიზნესის სხვადასხვა სექტორის წარმომადგენლებთან შეხვედრების ორგანიზება და ინვესტირების პროცესის მიმდინარეობაზე მეთვალყურეობა და სხვა.

საქართველოს სტანდარტების, ტექნიკური რეგლამენტების და მეტროლოგიის ეროვნული სააგენტოს მიერ:

- ჩატარდა ეტალონების მოვლა/შენახვის სამუშაოები, ახალი შესამოწმებელი სქემების შემუშავება და გამოყენება;
- განხორციელდა 197 ტიპის გაზომვის საშუალებების ექსპერტიზისა და აღიარების სამუშაოები;
- მოხდა 72 260 პირველადი დამოწმების აღიარება. ასევე მუდმივი ელექტრული ძაბვის ერთეულის (ვოლტის) სახელმწიფო ეტალონის მოდერნიზაციის სამუშაოები, შემუშავდა და დაინერგა ცვლადი დენის 5026 ტიპის მაღალი ძაბვის ბოგირის დამოწმების მეთოდიკა;
- დამოწმდა 11 921 გაზომვის საშუალება;
- მონაწილეობა იქნა მიღებული საქართველოში ექსპლუატაციაში პირველად შესულ წყლის ხარჯმომების სამოწმებელი VII-50 სტენდის გაშვება/დაკალიბრების სამუშაოებში;
- ექსპლუატაციაში შევიდა თანამედროვე მონაცემების ტემპერატურის ერთეულის სახელმწიფო ეტალონი (დიაპაზონი 0°ჩ - 650°ჩ), რომელიც უზრუნველყოფს გაზომვების ერთიანობას;
- განხორციელდა 81 ეროვნული სტანდარტის, 332 მეწარმე სუბიექტის სტანდარტის ექსპერტიზა და რეესტრში გატარება;
- საინფორმაციო-საკონსულტაციო მომსახურება გაეწია 440 ფიზიკურ და იურიდიულ პირს;
- გაიცა 1 630 სტანდარტი.

„აკრედიტაციის ერთიანი ეროვნული ორგანო – აკრედიტაციის ცენტრი“-ს მიერ:

- განაცხადების შესაბამისად აკრედიტირებულია 57 სხვადასხვა პროფილის ლაბორატორია, 10 სერტიფიკაციის ორგანო და 8 გზისთვის ვარგისობაზე ასს-ის ტესტირების ცენტრი და სერტიფიკაციის ორგანო;
- ჩატარდა 39 საინსპექციო კონტროლი, ასევე 4 არაგეგმიური საინსპექციო კონტროლი;
- დაინერგა საერთაშორისო სტანდარტების მიხედვით ლაბორატორიების ტესტირება სტანდარტული ნიმუშების გამოყენებით, მათ შორის შედარებითი გამოცდების გზით;

სახელმწიფო საკუთრებაში არსებული სამეურნეო სუბიექტებისა და ქონების განსახელმწიფოებრივების მიზნით:

- 2007 წელს სამინისტროს მიერ მოხდა 355 ობიექტის პრივატიზაცია, მათ შორის პირდაპირი მიყიდვით 74 ობიექტის, ხოლო აუქციონის წესით 281 ობიექტია პრივატიზებული;
- პრივატიზებულია 156 468 ჰექტარის ფართობის სასოფლო-სამეურნეო და არასასოფლო მიწის ნაკვეთები.

სატრანსპორტო სფეროს მართვის სისტემის ოპტიმიზაცია, ლიბერალიზაცია, საგზაო ინფრასტრუქტურის განვითარების მიზნით:

- საანგარიშო პერიოდში ტრანსპორტის სხვადასხვა სახეობებში გაფორმდა ლიბერალური საერთაშორისო ხელშეკრულებები;
- 20-ზე მეტ ახალ ლიბერალურ შეთანხმებაზე მიმდინარეობდა მუშაობა საჰაერო ტრანსპორტის სფეროში;
- სუამის ფარგლებში ხელი მოეწერა შეთანხმებას „საერთაშორისო ულიმოდალურ სატვირთო გადაზიდვებთან დაკავშირებით“;
- გაიხსნა თბილისისა და ბათუმის ახალი საერთაშორისო აეროპორტები. ორივე საერთაშორისო აეროპორტი შეესაბამება იკაო-ს მიერ დადგენილ სტანდარტებსა და მოთხოვნებს;
- ხელი მოეწერა „საქართველოს მთავრობასა და ამერიკის შეერთებული შტატების მთავრობას შორის საჰაერო ტრანსპორტის შესახებ“ შეთანხმებას. შეთანხმება რატიფიცირებულ იქნა ორივე მხარის მიერ;
- საფუძველი ჩაეყარა ბაქო-თბილისი-ყარსის სარკინიგზო მაგისტრალის პროექტის განხორციელებას. გამოვლინდა

სამშენებლო კომპანია, რომელიც განახორციელებს ახალქალაქი-კარწახის 29 კმ-იანი სარკინიგზო მონაკვეთის მშენებლობას;

- მიმდინარეობდა ფოთის რკინიგზის სადგურისა და მისი ინფრასტრუქტურის განვითარების პროექტი;
- თბილისის საერთაშორისო აეროპორტში გაიხსნა რკინიგზის ახალი სადგური, რომელიც ხელს შეუწყობს მგზავრთა ნაკადის შეუფერხებელი გადაადგილებას.
- განხორციელდა თბილისის საკონტეინერო ტერმინალის იჯარით გადაცემა, ტერმინალი აღიჭურვა დამატებითი ამწე დანადგარებით და მოეწყო სალიანდაგო განვითარება, რამაც ხელი შეუწყო დამატებითი საკონტეინერო ნაკადის მოზიდვას და ტერმინალის კონკურენტულ გარემოში ფუნქციონირებას (ერთი წლის განმავლობაში ტერმინალმა დაამუშავა 10 000-ზე მეტი კონტეინერი);
- საქართველოს ტრანსპორტის მარეგულირებელი ეროვნული კომისიის ნაცვლად სამინისტროს სისტემაში შეიქმნა ერთიანი სატრანსპორტო ადმინისტრაცია, რომელიც წარმოადგენს საქართველოს ეკონომიკური განვითარების სამინისტროს საქვეუწყებო დაწესებულებას და ახორციელებს ღარგში ტექნიკურ რეგულირებას.

„საერთაშორისო და შიდასახელმწიფოებრივი მნიშვნელობის გზების პერიოდული შეკეთება და რეაბილიტაციის“ ღონისძიებების ფარგლებში:

- საერთაშორისო და შიდა მნიშვნელობის გზებზე ჩატარდა სარეაბილიტაციო და პერიოდული შეკეთების სამუშაოები;
- მოეწყო ახალი ა/ბეტონის საფარი, ჩაუტარდა ერთმაგი და ორმაგი ზედაპირული დამუშავების სამუშაოები, შეკეთდა და აღდგენილი იქნა ხიდები, მიწები, გზაგამტარები და სხვა ხელოვნური ნაგებობები;
- აღმოიფხვრა საგაზაფხულო დათვალიერების შედეგად გზებზე გამოვლენილი დეფექტები;
- მნიშვნელოვნად მოწესრიგდა ავტოტრანსპორტისა და მგზავრთა გადაადგილება, მოწესრიგდა რაიონულ ცენტრებთან, ისტორიულ ძეგლებთან მისასვლელი გზები;
- გაუმჯობესდა მგზავრთა კომფორტი და შემცირდა მგზავრობის დრო.

ზამთრის პერიოდში გზების მიმდინარე შეკეთება და შენახვის მიზნით

- საერთაშორისო და შიდა სახელმწიფო მნიშვნელობის გზებზე შესრულებული იქნა ორმოული შეკეთების, გზის კუთვნილების მოწყობის, სადრენაჟო სისტემის მოწესრიგების ზამთრის პერიოდში ა/ტრანსპორტის შეუფერხებელი მოძრაობის უზრუნველსაყოფი სამუშაოები.

სენაკი-ფოთი-სარფის საავტომობილო გზის ჩაქვი-მახინჯაურის მონაკვეთის II რიგის მშენებლობის ფარგლებში:

- შესრულდა სავენტილაციო სამუშაოები და დამონტაჟდა დანადგარების მართვის ავტომატური სისტემა;
- მოწყობილია 537 გრძ. მეტრზე ჰიდროიზოლაცია;
- დამონტაჟებულია სადრენაჟო სისტემა;
- 345 გრძ. მეტრზე ჩასხმულია ბეტონის მუდმივი სამაგრი;
- დასრულებულია გვირაბების დამაკავშირებელი შტოლნის გაყვანა;
- მიმდინარეობდა მოპირკეთების სამუშაოები;
- ხანძარსაწინააღმდეგო რეზერვუარი დამთავრების ფაზაშია.

ჭუბერი-საკენის ახალი მიმართულების საავტომობილო გზის მშენებლობის ფარგლებში:

- ჭუბერი-საკენის ს/გზის მშენებლობა დასრულების სტადიაშია, მოძრაობა გახსნილია, მიმდინარეობდა ხელოვნური ნაგებობების მოწყობის სამუშაოები (წყალგამტარი მილები, კიუვეტები).

ჭუბერი-საკენის ახალი მიმართულების საავტომობილო გზის სარეაბილიტაციო მონაკვეთზე ხელოვნური ნაგებობების მშენებლობის ფარგლებში:

- 21,3 კმ-ზე არსებულ სატყეო გზას ჩაუტარდა სარეაბილიტაციო სამუშაოები;
- ურთულეს რელიეფურ პირობებში გაყვანილ იქნა 19,2 კმ-ზე ახალი საავტომობილო გზა;
- საავტომობილო მოძრაობა გაიხსნა 2007 წლის ოქტომბრის თვეში;

- დარჩენილი სამუშაოები დასრულების სტადიაშია.

სენაკი-ფოთი-სარფის საავტომობილო გზის მოდერნიზაცია-რეკონსტრუქციის (მ.შ. ბათუმი-აეროპორტის საავტომობილო გზა) მიზნით განხორციელდა:

- ბათუმი-აეროპორტის საავტომობილო გზას ჩაუტარდა სარეკონსტრუქციო სამუშაოები;
- გზა გახდა ოთხხოლიანი;
- მშენებლობა დასრულებულია;
- გაიზარდა გზის გამტარუნარიანობა და შემცირდა გადაადგილების დრო.

სტიქიური მოვლენების სალიკვიდაციო და პრევენციის მიზნით ჩასატარებელი სამუშაოების ფარგლებში:

- განხორციელდა სტიქიის შედეგად დაზიანებული გზის სავალი ნაწილის აღდგენითი და პრევენციის მიზნით ჩასატარებელი სამუშაოები, რის შედეგადაც შეჩერებული იქნება მოსალოდნელი სტიქიური მოვლენების დროს გამოწვეული სრული დაზიანებები და გზებზე ავტოტრანსპორტის მოძრაობის შეფერხება.

თბილისი-სენაკი-ლესელიძის საავტომობილო გზის ნატახტარი-ალაიანის 27-43 კმ მონაკვეთის რეკონსტრუქცია-მოდერნიზაციის (მსოფლიო ბანკის დაფინანსებით) ფარგლებში:

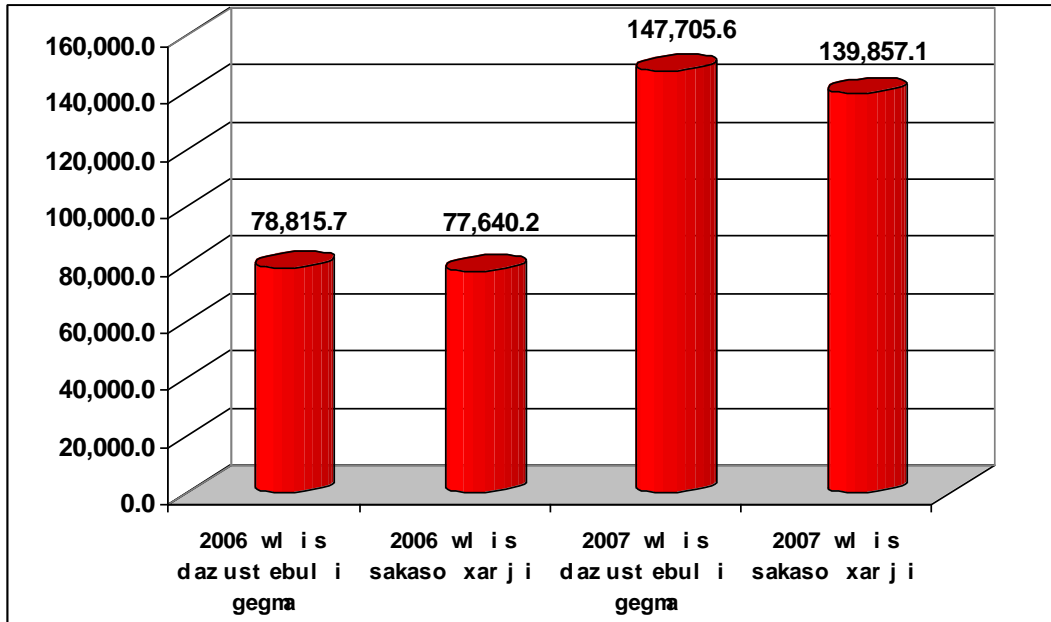
- ორზოლიანი გზა მოდერნიზირებული იქნა 4 ზოლიან ჩქაროსნულ მაგისტრალად, სადაც მოეწყო სატრანსპორტო კვანძები და გზაგამტარები; მოეწყო განათების სისტემა.
- გაიზარდა ავტოტრანსპორტის გამტარუნარიანობა და შემცირდა გადაადგილების დრო;

საქართველოს იუსტიციის სამინისტრო

საქართველოს იუსტიციის სამინისტროსათვის 2007 წლის განმავლობაში სახელმწიფო ბიუჯეტით გამოყოფილმა დაზუსტებულმა ასიგნებებმა შეადგინა – 147 705.6 ათასი ლარი, ხოლო გაწეულმა

ხარჯმა – 139 857.1 ათასი ლარი, რაც 2006 წლის შესაბამის მაჩვენებელს აღემატება 62 216.9 ათასი ლარით.

2006-2007 წლებში გამოყოფილი დაზუსტებული ასიგნებები და გაწეული ხარჯები



აღნიშნული ხარჯები ორგანიზაციულ ჭრილში განაწილდა შემდეგი სახით:

(ათასი ლარი)

ორგანიზაციული კოდი	დასახელება	2007 წლის დაზუსტებული გეგმა	2007 წლის საკასო ხარჯი	შესრულება %-ში
27 00	საქართველოს იუსტიციის სამინისტრო	147,705.6	139,857.1	94.69%
	მუშა-მოსამსახურეთა შრომის ანაზღაურება	22,559.7	22,265.0	98.69%
	დამქირავებელიდან ანარიცხები	4,838.6	4,765.9	98.50%
	მივლინებები	386.4	291.4	75.41%
	სხვა საქონელი და მომსახურება	35,742.4	33,111.5	92.64%
	მ.შ. კვების ხარჯები	10,860.4	10,157.3	93.53%

	სუბსიდიები, სუბვენციები და მიმდინარე ტრანსფერები	23,869.4	22,369.9	93.72%
	კაპიტალური ხარჯები	60,309.2	57,053.5	94.60%
27 01	საქართველოს იუსტიციის სამინისტროს აპარატი	32,274.0	31,858.7	98.71%
	მუშა-მოსამსახურეთა შრომის ანაზღაურება	2,940.5	2,939.0	99.95%
	დამქირავებლიდან ანარიცხები	587.8	587.8	100.00%
	მივლინებები	187.5	156.9	83.67%
	სხვა საქონელი და მომსახურება	9,292.4	9,125.7	98.21%
	სუბსიდიები, სუბვენციები და მიმდინარე ტრანსფერები	3.0	3.0	100.00%
	კაპიტალური ხარჯები	19,262.8	19,046.4	98.88%
27 03	სსიპ – საქართველოს კანონთა წიგნისა და საკანონმდებლო მაცნეს რედაქცია	70.0	70.0	100.00%
	სუბსიდიები, სუბვენციები და მიმდინარე ტრანსფერები	70.0	70.0	100.00%
27 04	სახელმწიფო რეესტრის მწარმოებელი ტერიტორიული ორგანოების სახელმწიფო რეგისტრაციის სამსახური	119.1	118.0	99.11%
	მუშა-მოსამსახურეთა შრომის ანაზღაურება	99.2	98.4	99.16%
	დამქირავებლიდან ანარიცხები	19.9	19.7	98.86%
27 05	სააღსრულებო დეპარტამენტი	3,451.4	3,199.4	92.70%
	მუშა-მოსამსახურეთა შრომის ანაზღაურება	1,956.3	1,954.4	99.90%
	დამქირავებლიდან ანარიცხები	391.2	390.9	99.91%
	მივლინებები	38.0	21.6	56.92%
	სხვა საქონელი და მომსახურება	545.4	419.0	76.83%
	სუბსიდიები, სუბვენციები და მიმდინარე ტრანსფერები	70.0	60.8	86.82%
	კაპიტალური ხარჯები	450.5	352.7	78.29%
27 05 01	სააღსრულებო დეპარტამენტი და ტერიტორიული ორგანოები	3,264.0	3,037.5	93.06%
	მუშა-მოსამსახურეთა შრომის ანაზღაურება	1,956.3	1,954.4	99.90%
	დამქირავებლიდან ანარიცხები	391.2	390.9	99.91%
	მივლინებები	38.0	21.6	56.92%
	სხვა საქონელი და მომსახურება	428.0	317.9	74.27%
	კაპიტალური ხარჯები	450.5	352.7	78.29%
27 05 02	აღსრულების ხარჯი	117.4	101.2	86.17%
	სხვა საქონელი და მომსახურება	117.4	101.2	86.17%
27 05 03	რეაბილიტირებულ მოქალაქეთათვის ზარალის ანაზღაურების ხარჯები	70.0	60.8	86.82%
	სუბსიდიები, სუბვენციები და მიმდინარე ტრანსფერები	70.0	60.8	86.82%
27 06	სსიპ – ლევან სამხარაულის სახელობის	4,811.0	4,753.8	98.81%

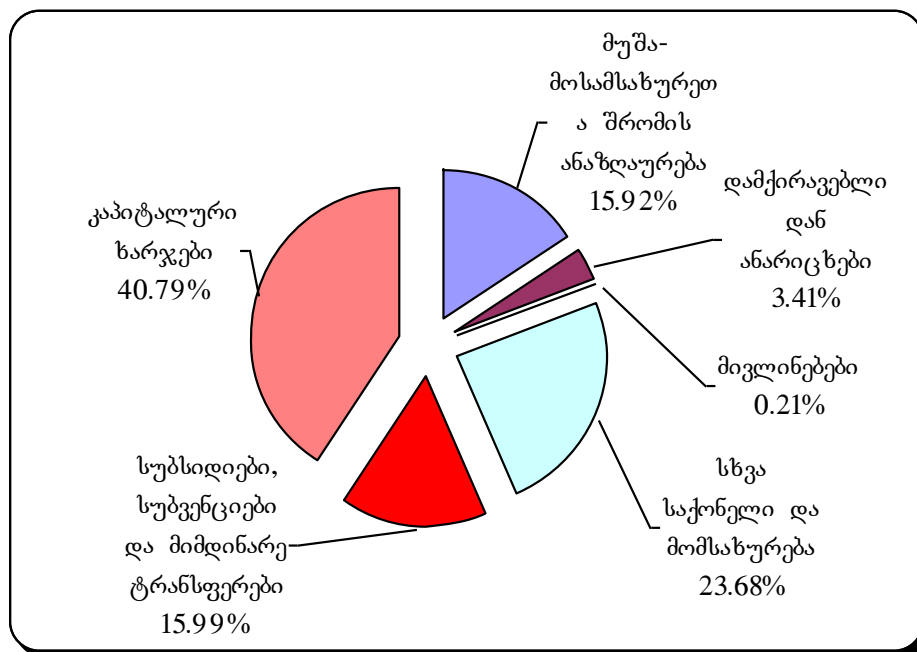
	სასამართლო ექსპერტიზის ეროვნული ბიურო			
	სუბსიდიები, სუბვენციები და მიმდინარე ტრანსფერები	4,811.0	4,753.8	98.81%
27 07	სასჯელსრულების დეპარტამენტი	88,086.2	82,388.8	93.53%
	მუშა-მოსამსახურეთა შრომის ანაზღაურება	16,620.7	16,330.9	98.26%
	დამქირავებლიდან ანარიცხები	3,651.2	3,579.1	98.03%
	მივლინებები	117.5	90.8	77.26%
	სხვა საქონელი და მომსახურება	25,602.6	23,303.9	91.02%
	მ.შ. კვების ხარჯები	10,860.4	10,157.3	93.53%
	სუბსიდიები, სუბვენციები და მიმდინარე ტრანსფერები	1,633.4	1,564.6	95.79%
	კაპიტალური ხარჯები	40,460.8	37,519.5	92.73%
27 07 01	სასჯელსრულების დეპარტამენტი და დაწესებულებები	85,378.9	80,184.0	93.92%
	მუშა-მოსამსახურეთა შრომის ანაზღაურება	15,632.3	15,353.4	98.22%
	დამქირავებლიდან ანარიცხები	3,436.8	3,374.9	98.20%
	მივლინებები	98.0	89.8	91.62%
	სხვა საქონელი და მომსახურება	24,201.1	22,330.1	92.27%
	მ.შ. კვების ხარჯები	10,860.4	10,157.3	93.53%
	სუბსიდიები, სუბვენციები და მიმდინარე ტრანსფერები	1,553.9	1,519.3	97.78%
	კაპიტალური ხარჯები	40,456.8	37,516.5	92.73%
27 07 02	ექსტრადიციის ხარჯი	320.5	285.3	89.02%
	სხვა საქონელი და მომსახურება	320.5	285.3	89.02%
27 07 03	სამედიცინო ღონისძიებების ხარჯები	2,386.8	1,919.4	80.42%
	მუშა-მოსამსახურეთა შრომის ანაზღაურება	988.4	977.5	98.89%
	დამქირავებლიდან ანარიცხები	214.4	204.2	95.25%
	მივლინებები	19.5	1.0	5.05%
	სხვა საქონელი და მომსახურება	1,081.0	688.5	63.69%
	სუბსიდიები, სუბვენციები და მიმდინარე ტრანსფერები	79.5	45.3	56.94%
	კაპიტალური ხარჯები	4.0	3.0	75.00%
27 08	სსიპ – საქართველოს ეროვნული არქივი	1,501.0	1,499.4	99.89%
	მუშა-მოსამსახურეთა შრომის ანაზღაურება	288.0	287.4	99.78%
	დამქირავებლიდან ანარიცხები	57.5	57.5	100.00%
	მივლინებები	3.4	2.5	74.79%
	სხვა საქონელი და მომსახურება	122.0	122.0	100.00%
	სუბსიდიები, სუბვენციები და მიმდინარე ტრანსფერები	945.1	945.0	99.99%
	კაპიტალური ხარჯები	85.0	85.0	99.99%

27 09	სსიპ – იურიდიული დახმარების სამსახური	1,500.0	1,497.1	99.80%
	სუბსიდიები, სუბვენციები და მიმდინარე ტრანსფერები	1,500.0	1,497.1	99.80%
27 12	სსიპ – საჯარო რეესტრის ეროვნული სააგენტო	1.0	0.0	0.00%
	სუბსიდიები, სუბვენციები და მიმდინარე ტრანსფერები	1.0	0.0	0.00%
27 13	სსიპ – თანამდებობის პირთა ქონებრივი და საფინანსო მდგომარეობის საინფორმაციო ბიურო	339.0	336.0	99.12%
	სუბსიდიები, სუბვენციები და მიმდინარე ტრანსფერები	339.0	336.0	99.12%
27 14	სსიპ – სამოქალაქო რეესტრის სააგენტო	9,232.8	8,679.0	94.00%
	სუბსიდიები, სუბვენციები და მიმდინარე ტრანსფერები	9,232.8	8,679.0	94.00%
27 15	არასაპატიმრო სასჯელთა აღსრულებისა და პრობაციის ეროვნული სამსახური	1,056.0	996.3	94.35%
	მუშა-მოსამსახურეთა შრომის ანაზღაურება	655.0	655.0	100.00%
	დამქირაველიდან ანარიცხები	131.0	131.0	100.00%
	მივლინებები	40.0	19.6	48.92%
	სხვა საქონელი და მომსახურება	180.0	140.8	78.22%
	კაპიტალური ხარჯები	50.0	50.0	99.90%
27 16	სსიპ – სასჯელაღსრულებისა და პრობაციის სასწავლო ცენტრი	1,291.6	1,273.3	98.58%
	სუბსიდიები, სუბვენციები და მიმდინარე ტრანსფერები	1,291.6	1,273.3	98.58%
27 17	სსიპ – იუსტიციის სასწავლო ცენტრი	30.0	21.1	70.46%
	სუბსიდიები, სუბვენციები და მიმდინარე ტრანსფერები	30.0	21.1	70.46%
27 18	უცხოეთიდან მიღებული დაფინანსების წყაროებითა და გრანტებით განსახორციელებელი საინვესტიციო პროექტები და ამ პროექტებში თანამონაწილეობისა და თანადაფინანსების ხარჯები	3,942.5	3,166.2	80.31%
	სუბსიდიები, სუბვენციები და მიმდინარე ტრანსფერები	3,942.5	3,166.2	80.31%
27 18 01	მიწის კადასტრისა და რეგისტრაციის სისტემის ჩამოყალიბება - I პროექტი (მათ შორის წინა წლებში შესრულებული სამუშაოების აუნაზღაურებელი ნაწილის გადახდა)	2,184.9	2,172.8	99.44%
	სუბსიდიები, სუბვენციები და მიმდინარე ტრანსფერები	2,184.9	2,172.8	99.44%

27 18 02	მიწის კადასტრისა და რეგისტრაციის სისტემის ჩამოყალიბება II პროექტი (მათ შორის წინა წლებში შესრულებული სამუშაოების აუნაზღაურებელი ნაწილის გადახდა)	1,757.6	993.4	56.52%
	სუბსიდიები, სუბვენციები და მიმდინარე ტრანსფერები	1,757.6	993.4	56.52%

ეკონომიკური კლასიფიკაციის „მუშა-მოსამსახურეთა შრომის ანაზღაურების“ მუხლის წილმა მთლიან ხარჯებში 15.92%-ი შეადგინა, „დამქირავებლიდან ანარიცხებმა“ – 3.41%, „მივლინებებმა“ – 0.21%, „სხვა საქონელმა და მომსახურებამ“ – 23.68%, „სუბსიდიებმა, სუბვენციებმა და მიმდინარე ტრანსფერებმა“ – 15.99%, ხოლო „კაპიტალურმა ხარჯებმა“ – 40.79%.

2007 წელს გაწეული ხარჯების სტრუქტურა ეკონომიკური კლასიფიკაციის მუხლების მიხედვით



2007 წელს საქართველოს იუსტიციის სამინისტროს მიერ დასახული სტრატეგიული მიმართულებების ფარგლებში საანგარიშო პერიოდში განხორციელდა შემდეგი სახის ღონისძიებები:

უფასო სამართლებრივი დახმარების სისტემის შექმნა:

- 2007 წელს განხორციელდა საქართველოს იუსტიციის სამინისტროს მმართველობის სფეროში შემაჯავლი საჯარო სამართლის იურიდიული პირის – საზოგადოებრივი (სახაზინო) ადვოკატის სამსახურის ლიკვიდაცია და მის ბაზაზე საჯარო სამართლის იურიდიული პირის – იურიდიული დახმარების სამსახურის ფორმირება.

- უფასო იურიდიული დახმარების გაწევის მიზნით იურიდიული დახმარების ბიუროს ადვოკატებმა მონაწილეობა მიიღეს 2162 სისხლის სამართლის და 105 ადმინისტრაციულ საქმეში. 2007 წლის მეორე ნახევარში ბიუროების ადვოკატების მონაწილეობით დასრულებულ იქნა 1171 სისხლის სამართლის და 105 ადმინისტრაციული საქმე, მიმდინარე საქმეების სახით ბიუროების წარმოებაში იყო 870 სისხლის სამართლის საქმე. კვალიფიკაციის ამაღლების მიზნით ჩატარდა ტრენინგი სამსახურის ბიუროს ადვოკატებისათვის, სადაც ასევე მოხდა საკანონმდებლო ცვლილებების გაცნობაც.

- 2007 წლის განმავლობაში ჩატარდა კონკურსი „იურიდიული დახმარების სამსახურის“ მცხეთა-მთიანეთის, ქვემო ქართლის, იმერეთის, სამეგრელოს, აჭარის, კახეთისა და შიდა ქართლის (საკონსულტაციო წარმომადგენლობა ქურთასა და ერედში) ტერიტორიულ ბიუროებში ვაკანტური ადგილების დასაკავებლად. კონკურსის შედეგად შერჩეულ ყველა თანამშრომელს ჩაუტარდა, როგორც საორიენტაციო, ასევე კვალიფიკაციის ასამაღლებელი ტრენინგი. 2007 წლის ბოლოს საქართველოს სხვადასხვა ქალაქებში – ზუგდიდში, ფოთში, ბათუმში, ქუთაისში, მცხეთაში, რუსთავში, გორში, თელავში ფუნქციონირება დაიწყო 8 ახალმა ოფისმა და გაიხსნა მცხეთა-მთიანეთის ბიუროს ახალგარემონტებული ოფისი.

ადამიანის უფლებათა ევროპულ სასამართლოსა და საერთაშორისო არბიტრაჟებში სახელმწიფო წარმომადგენლობის უზრუნველყოფა:

ადამიანის უფლებათა ევროპულ სასამართლოში სახელმწიფო წარმომადგენლობის სამსახურებში მიმდინარეობდა მუშაობა 106 განაცხადზე, მათ შორისაა: სახელმწიფოთაშორისი განაცხადი – საქართველო რუსეთის ფედერაციის წინააღმდეგ და 105 ინდივიდუალური განაცხადი, რომელთაგან 9 განაცხადი ეხებოდა აფხაზეთისა და ცხინვალის რეგიონში ადამიანის უფლებათა სავარაუდო დარღვევის ფაქტებს.

სასამართლო აღმასრულებელი სისტემის სრულყოფა:

- განხორციელდა 90 კანონპროექტისა და 10 კანონქვემდებარე ნორმატიული აქტის ევროპულ კონვენციასთან შესაბამისობის ანალიზი.
- სააღსრულებო დეპარტამენტის მიერ 2007 წელს აღსრულებულ საქმეთა და, შესაბამისად ბიუჯეტში გადარიცხული თანხის ოდენობა, წინა წლების ანალოგიურ მონაცემებთან შედარებით, მნიშვნელოვნად გაიზარდა. დეპარტამენტის სტატისტიკის, ანალიზისა და საფინანსო სამმართველოს მონაცემებით საანგარიშო პერიოდში შემოვიდა 159 735 საქმე, აქედან 55 482 საქმე აღსრულდა. შედეგად, ბიუჯეტის სასარგებლოდ ამოღებულია 19,0. მლნ ლარი. შემოსულ საქმეთა რაოდენობის 1.8 ჯერ გაზრდის პირობებში აღსრულებულ საქმეთა მაჩვენებელი ორჯერ გაიზარდა, ხოლო ბიუჯეტში გადარიცხული თანხების ოდენობა 2.3-ჯერ. ახალი საკანონმდებლო ბაზის ამოქმედების მიზნით პარლამენტში განსახილველად წარდგენილ იქნა საკანონმდებლო ცვლილებათა პაკეტი.

სასჯელაღსრულებისა და პრობაციის სისტემის საერთაშორისო სტანდარტებთან შესაბამისობის უზრუნველყოფა

- გაიზარდა პატიმართა და მსჯავრდებულთა კვების ულუფის ნორმა და თვეში ერთ პატიმარზე შეადგინა 80 ლარი.
- რუსთავის №2 საერთო და მკაცრი რეჟიმის დაწესებულებაში ჩატარდა მესამე და მეოთხე კორპუსის კაპიტალური რემონტი, კეთილმოეწყო სასეირნო ბილიკები, ასევე მოხდა გარე საკანალიზაციო სისტემის მოწყობა, ამავე დაწესებულებაში მოწესრიგდა წყლით მომარაგების საკითხი, მიმდინარეობდა ღობის განათების სამუშაოები, ძველი არსებული ამორტიზირებული შენობის დემონტაჟი და ღობის მოწყობა, ხოლო ადმინისტრაციულ შენობაში დაცვის სპეციალური

სამსახურისთვის (წვევამდებლებისთვის) ყაზარმის მოწყობითი სამუშაოები. №3 და №4 კორპუსებში მოხდა სავენტილაციო სისტემის მოწყობა, იგივე დაწესებულებაში დასრულდა საჯარიმო იზოლატორის სარემონტო სამუშაოები.

- რუსთავის №6 საპრობილემში აშენდა ახალი ოთხსართულიანი სარეჟიმო კორპუსი 550 მსჯავრდებულზე.

- რუსთავის №1 საერთო და მკაცრი რეჟიმის დაწესებულება შემოიფარგლა კაპიტალური ღობით და მოეწყო ახალი საგუშაგო კოშკები, დასრულდა სამსართულიანი კორპუსის კაპიტალური რემონტი.

- არასრულწლოვანთა აღმზრდელით დაწესებულებაში მოხდა ოთახების იზოლირება, კეთილმოეწყო საშხაპეები.

- გეგუთის №8 საერთო და მკაცრი რეჟიმის დაწესებულებაში ჩატარდა შენობა-ნაგებობების კაპიტალური შეკეთების სამუშაოები, კერძოდ: კარცერების კაპიტალური შეკეთება და ძველი ადმინისტრაციული შენობების დემონტაჟი. დასრულდა ღობის მშენებლობა და ახალი სათვალთვალ კოშკების მონტაჟი.

- ქსნის №7 საერთო, მკაცრი და საპრობილის რეჟიმის დაწესებულებაში დამთავრდა ღობის მოწყობისა და არსებული ამორტიზირებული შენობის დემონტაჟი, ახალი სანიტარული წერტილების მშენებლობა-მოწყობა, წყლის ტუმბოსა და ფანჯრების გისოსების მოწყობა.

- თბილისის ქალთა და არასრულწლოვანთა №5 საერთო და საპრობილის რეჟიმის დაწესებულებაში დასრულდა ძველი სამედიცინო დანიშნულების 2 სართულიანი კორპუსის გამაგრებითი სამუშაოები და გარე კანალიზაციის მოწყობის სამუშაოები.

- დაბა ქსნის ტუბერკულოზით დაავადებულ პატიმართა სამკურნალო დაწესებულებაში დასრულდა გარე პერიმეტრის რკინა-ბეტონის ახალი ღობის მშენებლობა.

- გაფორმდა სამწლიანი ხელშეკრულება სს „სადაზღვევო კომპანია ალდაგი ბისიაი“-თან, რის საფუძველზეც სასჯელაღსრულების სისტემა ნოემბრის თვიდან გადავიდა სამედიცინო სადაზღვევო მოსამსახურებაზე.

- სასჯელაღსრულების დეპარტამენტის დაწესებულებებში და საპრობილებებში დამონტაჟდა საჩივრების ყუთები, რომელიც ხელს უწყობს პატიმართა პრობლემების ახლოს გაცნობას და უფლებების დარღვევის შემთხვევაში დროულ რეაგირებას.

- სასჯელაღსრულების დეპარტამენტმა 2007 წლის განმავლობაში უზრუნველყო არაერთი პროექტის განხორციელება სასჯელაღსრულების დაწესებულებებში, რომელთა მიზანია მსჯავრდებულთა რესოციალიზაცია და ფსიქოლოგიური დახმარება, ნარკოტიკული დამოკიდებულების მოხსნა. კერძოდ, ქალთა და არასრულწლოვანთა №5 საერთო და საპყრობილის რეჟიმის დაწესებულებაში წლის განმავლობაში ფუნქციონირებდა სარეაბილიტაციო ცენტრი „ატლანტისი“, რომელიც მუშაობს 12 ნაბიჯის პროგრამით ქიმიურ საშუალებებზე დამოკიდებულების მქონე მსჯავრდებულთათვის. პროგრამა მთლიანობაში გაიარა 14 მსჯავრდებულმა, რომლებმაც მიიღეს სერთიფიკატები, აქედან 4 უკვე განთავისუფლდა სასჯელის მოხდისაგან. იგივე პროგრამა მოქმედებდა რუსთავის №6 საპყრობილეში, სადაც გარემონტდა პროგრამისთვის საჭირო საკნები, რომლებიც აღიჭურვა შესაბამისი ინვენტარით. ანალოგიური პროგრამა ფუნქციონირებს ქ. ქუთაისის №2 მკაცრი და საპყრობილის რეჟიმის დაწესებულებაში..

- ჩატარდა საქველმოქმედო აქცია „მოიტანე წიგნი ციხეში“, მოსახლეობისა და სხვადასხვა ორგანიზაციებიდან შეგროვებული წიგნებით შევსებულ იქნა საპყრობილეებისა და დაწესებულებების ბიბლიოთეკები.

- გაიხსნა ს.ს.ი.პ –სასჯელაღსრულებისა და პრობაციის სასწავლო ცენტრის ახალი შენობა აღნიშნული სასწავლო ცენტრი ემსახურება სასჯელაღსრულებისა და პრობაციის სისტემაში დასაქმებული თანამშრომლების მომზადებასა და მათი კვალიფიკაციის ამაღლებას. 2007 წელს სასწავლო ცენტრმა საბაზისო სასწავლო პროგრამის მიხედვით მოამზადა სასჯელაღსრულების სისტემის 588 მოსამსახურე, მართვის სასწავლო პროგრამის მიხედვით 69 თანამშრომელი, რეჟიმისა და უსაფრთხოების სასწავლო პროგრამის მიხედვით 365 თანამშრომელი, არასაპატიმრო სასჯელთა აღსრულებისა და პრობაციის სისტემის 35 ახლადდანიშნული თანამშრომელი, სულ 1057 თანამშრომელი. ცენტრის ბაზაზე ასევე შესაძლებელია განხორციელდეს სხვადასხვა სახის სასწავლო პროცესები იუსტიციის სამინისტროს თანამშრომელთათვის.

ქვეყანაში საექსპერტო საქმიანობის ორგანიზება და წარმოება:

- გასულ წელს საჯარო სამართლის იურიდიულმა პირმა – ლევან სამხარაულის სახელობის სასამართლო ექსპერტიზის ეროვნულმა ბიურომ

დაამყარა საქმიანი კონტაქტები და ასოცირებულ წევრად გაერთიანდა ევროპის წამყვან საერთაშორისო საქესპერტო დაწესებულებასთან, მათთან თანამშრომლობითა და რეკომენდაციების გათვალისწინებით მიმდინარეობდა ისო –ს სტანდარტის მოსაპოვებელი სამუშაოები. შედგა საქმიანი შეხვედრები როგორც საქართველოში ასევე ევროპის ქვეყნებში. ჩატარდა თანამშრომელთა მოსამზადებელი სწავლება თანამედროვე მოთხოვნების თემატიკით. ბიოლოგიური (დნმ) ლაბორატორია გაწევრიანდა ევროპის საქესპერტო ლაბორატორიათა ასოციაციაში. გასულ წელს ასევე ექსპერტიზის ბიუროს მიერ შეძენილ იქნა კომპიუტერული ტექნიკა, რაც ერთიანი საკომუნიკაციო ქსელის შექმნის აუცილებელი წინაპირობაა. აგრეთვე ამოქმედდა და აღიჭურვა უახლესი ტექნიკით რადიოეკოლოგიური ლაბორატორია, ბიურომ მიიღო ლიცენზია აღნიშნული საქმიანობის წარმოების შესახებ.

- საქართველოს ეკონომიკური განვითარების სამინისტროს დახმარებით ექსპერტიზის ბიუროს გადმოეცა დიდგორის ქ. №40-ში მდებარე შენობა, რომელშიც შემდგომ განთავსდება ფსიქიატრიული ექსპერტიზის სამსახური, ასევე სამედიცინო ექსპერტიზის სამსახურისთვის გადმოცემულია თბილისში, აღმაშენებლის მე-10 კმ-ზე მდებარე შენობა მიმდებარე ტერიტორიით. აღნიშნული სამსახურების სპეციფიკიდან გამომდინარე, მიმდინარეობდა ზემოთხსენებული შენობების სარემონტო-სარეკონსტრუქციო სამუშაოები.

საქართველოს ეროვნული არქივის გამართული ფუნქციონირების უზრუნველყოფა

- დამთავრდა ეროვნული არქივის შენობის ფასადის სარეაბილიტაციო-აღდგენითი სამუშაოები. ასევე დასრულდა უახლესი ისტორიის არქივის შენობის სახურავისა და მოქალაქეთა მისაღების კაპიტალური შეკეთება. დამთავრდა ეროვნული არქივის საძირკველის გამაგრების პირველი ეტაპის სამუშაოები. ეროვნული არქივი ნაწილობრივ აღიჭურვა ტექნიკითა და საოფისე ინვენტარით, დამონტაჟდა თანამედროვე ტიპის სახანძრო სიგნალიზაციის სისტემები.

- გასული წლის განმავლობაში ეროვნულ არქივში სამჯერ ჩატარდა დაწესებულებათა არქივებისა და საქმისწარმოების სამსახურების მუშაკთა კვალიფიკაციის ამაღლების სემინარები თემაზე „საქმისწარმოების ერთიანი წესები და დაწესებულებათა არქივების მუშაობის პრინციპები“. სემინარებში მონაწილეობა მიიღეს საქართველოს ეკონომიკური

განვითარებისა და სოფლის მეურნეობის სამინისტროების, აგრეთვე მათი სისტემის დაწესებულებების, საქართველოს პარლამენტის ეროვნული ბიბლიოთეკის, საქართველოს განათლებისა და მეცნიერების სამინისტროს სამეცნიერო-კვლევითი ინსტიტუტების, ივანე ჯავახიშვილის სახელმწიფო უნივერსიტეტის, საქართველოს ეროვნული ბანკის, საქართველოს ბანკის, პროკრედიტ ბანკის, თ ჩ ბანკის და Vთ ბანკის თანამშრომლებმა. სულ სემინარებს 142 მსმენელი დაესწრო.

- ეროვნული საარქივო ფონდის გამდიდრების მიზნით, კერძო პირებისგან შეძენილ იქნა ეროვნული საარქივო ფონდის მასალები: 1888 წელს გამოცემული პირველი ილუსტრირებული „ვეფხისტყაოსანი“; გაზეთ „კვალის“ 1893-1899 წლების ნომრები; ცნობილი ქართველის ისტორიკოსისა და საზოგადო მოღვაწის, პროფესორ პროკოფი რატიანის პირადი ფონდი.

- ეროვნული საარქივო დოკუმენტების პოპულარიზაციის მიზნით, ეროვნული არქივის დაწესებულებებში ჩატარდა 20 გამოფენა.

ერთიანი სამოქალაქო რეესტრის ფორმირება

- დასრულდა სამოქალაქო რეესტრის სააგენტოს დმანისის, ქარელის, ყვარელის, სენაკის, ხობის, ხონის, ზესტაფონის, თერჯოლის, სამტრედიის, ქობულეთის, ქედის, გარდაბნის, ბორჯომის, ახალციხის, ვანისა და ოზურგეთის ტერიტორიული სამსახურების რემონტი, დასრულდა სიღნაღის ქორწინების სახლის რესტავრაცია, ასევე გაიხსნა სააგენტოს ცენტრალური ოფისი.

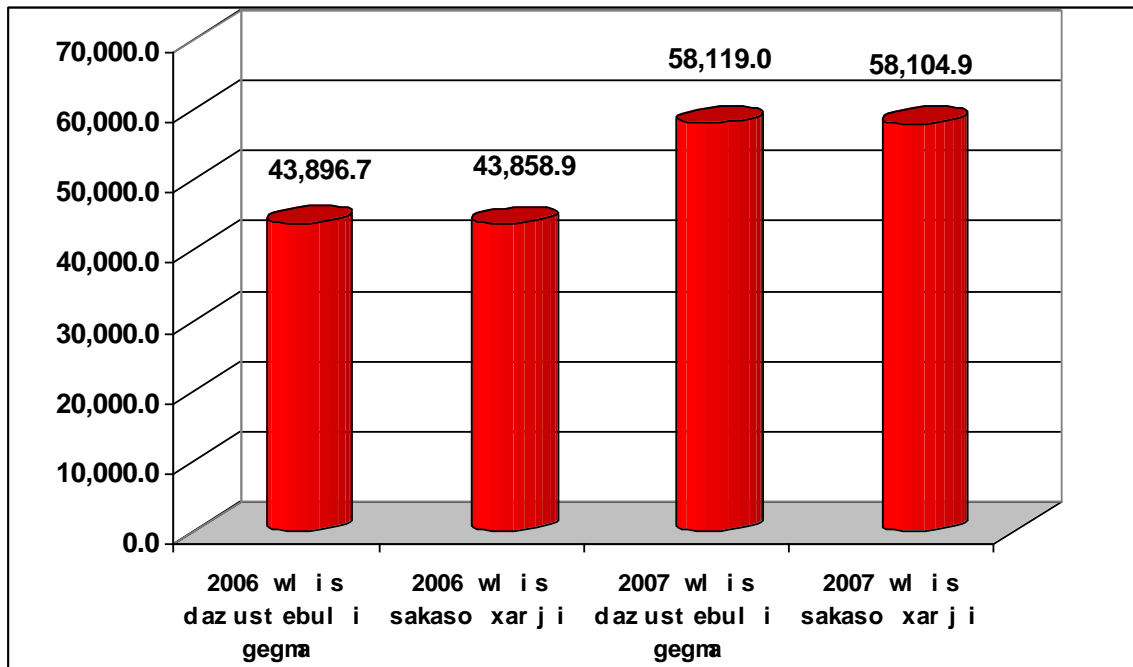
- „ლტოლვილთა შესახებ“ საქართველოს კანონში შეტანილი ცვლილებების შესაბამისად სამოქალაქო რეესტრის სააგენტოს ანმეტიისა და დიდუბის სამსახურებში დაიწყო უცხო ქვეყნიდან ლტოლვილთა რეგისტრაცია და მათზე დროებითი ბინადრობის მოწმობების გაცემა. 2007 წელს გაცემულია 1117 დროებითი ბინადრობის მოწმობა.

- სამოქალაქო რეესტრის სააგენტოს 130 თანამშრომელმა გაიარა ტრენინგები.

საქართველოს საგარეო საქმეთა სამინისტრო

საქართველოს საგარეო საქმეთა სამინისტროსათვის 2007 წლის სახელმწიფო ბიუჯეტით გამოყოფილმა დაზუსტებულმა ასიგნებებმა შეადგინა 58 119.0 ათასი ლარი, ხოლო გაწეულმა ხარჯმა – 58 104.9 ათასი ლარი, რაც 2006 წლის ხარჯებს 14 246.0 ათასი ლარით აღემატება.

2006-
2007 წლებში გამოყოფილი დაზუსტებული
ასიგნებები და გაწეული ხარჯები



2007 წლის ასიგნებები ორგანიზაციულ ჭრილში განაწილდა შემდეგი სახით:

(ათასი ლარი)

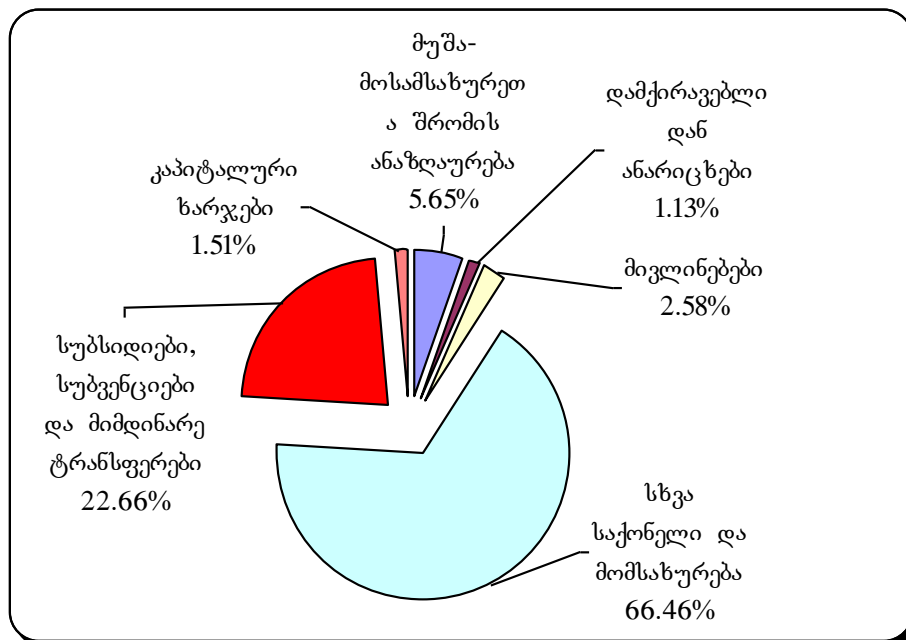
ორგანიზაციული კოდი	დასახელება	2007 წლის დაზუსტებული ბეჭმა	2007 წლის საკასო ხარჯი	შესრულება %-ში

28 00	საქართველოს საგარეო საქმეთა სამინისტრო	58,119.0	58,104.9	99.98%
	მუშა-მოსამსახურეთა შრომის ანაზღაურება	3,285.0	3,285.0	100.00%
	დამქირავებლიდან ანარიცხები	657.0	657.0	100.00%
	მივლინებები	1,497.0	1,497.0	100.00%
	სხვა საქონელი და მომსახურება	38,625.4	38,619.1	99.98%
	სუბსიდიები, სუბვენციები და მიმდინარე ტრანსფერები	13,169.6	13,167.1	99.98%
	კაპიტალური ხარჯები	885.0	879.7	99.40%
28 01	საქართველოს საგარეო საქმეთა სამინისტროს აპარატი	9,206.5	9,194.9	99.87%
	მუშა-მოსამსახურეთა შრომის ანაზღაურება	3,285.0	3,285.0	100.00%
	დამქირავებლიდან ანარიცხები	657.0	657.0	100.00%
	მივლინებები	1,497.0	1,497.0	100.00%
	სხვა საქონელი და მომსახურება	2,882.5	2,876.2	99.78%
	კაპიტალური ხარჯები	885.0	879.7	99.40%
28 02	საზღვარგარეთ საქართველოს დიპლომატიური დაწესებულებები (წარმომადგენლობები)	35,742.9	35,742.9	100.00%
	სხვა საქონელი და მომსახურება	35,742.9	35,742.9	100.00%
28 03	საერთაშორისო ორგანიზაციებთან თანამშრომლობის და ამ ორგანიზაციებში გაწვევრიანების ხარჯები	12,880.8	12,880.8	100.00%
	სუბსიდიები, სუბვენციები და მიმდინარე ტრანსფერები	12,880.8	12,880.8	100.00%
28 05	სსიპ – საქართველოს საერთაშორისო ხელშეკრულებათა თარგმნის ბიურო	75.0	72.5	96.62%
	სუბსიდიები, სუბვენციები და მიმდინარე ტრანსფერები	75.0	72.5	96.62%
28 06	უცხოეთიდან მიღებული დაფინანსების წყაროებითა და გრანტებით განსახორციელებელი საინვესტიციო პროექტები და ამ პროექტებში თანამონაწილეობისა და თანადაფინანსების ხარჯები	213.8	213.8	100.00%
	სუბსიდიები, სუბვენციები და მიმდინარე ტრანსფერები	213.8	213.8	100.00%
28 06 01	ჩინეთის მთავრობის გრანტი ჩინეთში საქართველოს საელჩოსათვის	213.8	213.8	100.00%
	სუბსიდიები, სუბვენციები და მიმდინარე ტრანსფერები	213.8	213.8	100.00%

საქართველოს საგარეო საქმეთა სამინისტროს მიერ საანგარიშო პერიოდში გაწეული ხარჯებიდან 61.51%, ანუ 35 742.9 ათასი ლარი მიმართულ იქნა საზღვარგარეთ საქართველოს დიპლომატიური დაწესებულებების (წარმომადგენლობების) დასაფინანსებლად. საერთაშორისო ორგანიზაციებთან თანამშრომლობის და ამ ორგანიზაციებში გაწევრიანების ხარჯებმა 2007 წელს შეადგინა 12 880.8 ათასი ლარი, რაც სამინისტროს მთლიანი ხარჯების 22.17% შეადგენს. საგარეო საქმეთა სამინისტროს აპარატის ხარჯების წილი საერთო ხარჯების 15.82% უტოლდება და 9 194.9 ათასი ლარი შეადგინა.

ეკონომიკური კლასიფიკაციის „მუშა-მოსამსახურეთა შრომის ანაზღაურების“ მუხლის წილმა მთლიან ხარჯებში 5.65% შეადგინა, „დამქირავებელიდან ანარიცხების“ – 1.13%, „მივლინებების“ – 2.58%, „სხვა საქონელი და მომსახურების“ – 66.46%, „სუბსიდიები, სუბვენციები და მიმდინარე ტრანსფერების“ – 22.66%, ხოლო „კაპიტალური ხარჯების“ – 1.51%.

2007 წელს გაწეული
ხარჯების სტრუქტურა
ეკონომიკური კლასიფიკაციის მუხლების მიხედვით



საანგარიშო პერიოდში დასახული სტრატეგიების ფარგლებში საქართველოს საგარეო საქმეთა სამინისტროს მიერ განხორციელებულ იქნა შემდეგი ღონისძიებები და პროგრამები:

– საქართველოს სახელმწიფო უწყებებთან შეთანხმებით, მომზადდა და ეუთო-ს წევრ ქვეყნებს მიეწოდა ცხინვალის რეგიონში კონფლიქტის საბოლოო მოგვარების შესახებ მემორანდუმის პროექტი;

– შეიმუშავდა და ევროკომისიას და ევროკავშირს მიეწოდა შენიშვნები და კომენტარები ევროკომისიისა და ევროკავშირის საბჭოს მიერ მომზადებულ ანგარიშზე კონფლიქტების მოგვარების პროცესში ევროკავშირის აქტიურ ჩართვის თაობაზე;

– საქართველოს კონფლიქტურ რეგიონებში მიმდინარე პროცესებთან დაკავშირებით ევროკავშირის მხრიდან გაკეთდა რამდენიმე მხარდაჭერი განცხადება;

– გაეროს უშიშროების საბჭომ მიიღო რეზოლუცია (№1752) აფხაზეთში, საქართველო, არსებული მდგომარეობის შესახებ, რომელშიც ადეკვატურად აისახა საქართველოსათვის პრიორიტეტული საკითხები;

– ვენაში აკრედიტებული დიპლომატიური მისიებისათვის ცხინვალის რეგიონში კონფლიქტთან დაკავშირებით მომზადდა პრეზენტაცია;

– გაეროს გენერალური ასამბლეის 61-ე სესიაზე განსახილველი რეზოლუციის პროექტი „სუამის ტერიტორიებზე არსებული გაჭიანურებული კონფლიქტების შესახებ“ გაეროს წევრი ქვეყნებთან მიღწეული კონსენსუსის საფუძველზე გადავიდა გენერალური ასამბლეის 62-ე სესიის დღის წესრიგში;

– თ -სთან ინტენსიური დიალოგის (I) ფარგლებში საქართველო- თ -ს შორის გაიმართა რამდენიმე თემატური კონსულტაცია პოლიტიკურ, სამართლებრივ და საინფორმაციო უსაფრთხოების, რესურსების მართვის, ეკონომიკურ და სამეცნიერო საკითხებზე;

– საქართველოს მიერ ინდივიდუალური პარტნიორობის სამოქმედო გეგმის (I) ვალდებულებების შესრულების შეფასების მიზნით ჩატარდა ჩრდილო-ატლანტიკური საბჭოს სხდომა 26+1 ფორმატში, რომელზეც დადებითად შეფასდა საქართველოს მიერ სამოქმედო გეგმით აღებული ვალდებულებების შესრულებაში მიღწეული პროგრესი;

– თბილისში გაიმართა სამუშაო შეხვედრა საქართველოს ახალ მეგობართა ჯგუფის წევრი ქვეყნების წარმომადგენლებთან. შეხვედრის მთავარ მიზანს წარმოადგენდა საქართველოს სამომავლო ნაბიჯების განსაზღვრა ევროატლანტიკური ინტეგრაციის გზაზე, კერძოდ, გაწევრიანების სამოქმედო გეგმასთან () მიერთებისთვის ქართული მხარის მიერ შემუშავებული საგზაო რუკის განხილვა;

– მიმდინარეობდა ინტენსიური კონსულტაციები ევროკავშირსა და საქართველოს შორის გამარტივებული სავიზო მიმოსვლის შესახებ ხელშეკრულების გაფორმებასთან დაკავშირებით. შემუშავდა სპეციალური დოკუმენტი, რომელშიც მკაფიოდაა ჩამოყალიბებული ქართული მხარის პოზიცია და არგუმენტები.

– სამინისტროში გაიმართა ვაჭრობის, ეკონომიკურ და სამართლებრივ საკითხებზე საქართველო-ევროკავშირის თანამშრომლობის ქვეკომიტეტის სხდომა, რომელზეც განსაკუთრებული ყურადღება დაეთმო საქართველოსა და ევროკავშირს შორის თავისუფალი ვაჭრობის საკითხზე ტექნიკურ-ეკონომიკური შესწავლის (ფეასიბილიტყ სტუდყ) დროულად ჩატარებასა და საქართველო-ევროკავშირს შორის სასოფლო-სამეურნეო პროდუქციისა და სხვა საკვები პროდუქტების გეოგრაფიული აღნიშვნების ურთიერთაღიარებისა და დაცვის შესახებ ორმხრივი შეთანხმების

გაფორმების აუცილებლობას. აგრეთვე საქართველოს მიერ ევროკავშირის შეღავათიანი სავაჭრო რეჟიმით შ + -ით შემდგომი სარგებლობისათვის აუცილებელი პირობების შესრულებას. წარმოდგენილ იქნა დეტალური ინფორმაცია საქართველოში ეკონომიკური განვითარების კუთხით არსებული სიტუაციის შესახებ. სხდომაზე შეჯამებულ იქნა საქართველო-ევროკავშირის ურთიერთობებში მიღწეული პროგრესი, საქართველოს მიეცა შესაძლებლობა მონაწილეობა მიიღოს თანამეგობრობის სხვადასხვა პროგრამასა და სააგენტოების მუშაობაში, საქართველოზე გავრცელდა ევროპის საინვესტიციო ბანკის მანდატი;

– შემუშავდა საქართველოს ეკონომიკური დიპლომატიის კონცეფციის სამოქმედო გეგმა და დირექტივები, რომელიც სახელმძღვანელოდ დაეგზავნა საზღვარგარეთ საქართველოს დიპლომატიურ წარმომადგენლობებს;

– ხელი მოეწერა ჩარჩო შეთანხმებას საქართველოსა და აშშ-ს შორის ვაჭრობისა და ინვესტიციების შესახებ და სამთავრობათაშორისო შეთანხმებას საჰაერო ტრანსპორტის შესახებ, ე.წ. „ღია ცის“ შეთანხმება;

– გაიმართა კონსულტაციები საქართველოსა და რუსეთის ფედერაციის დელეგაციებს შორის, რუსეთის ფედერაციის ვაჭრობის მსოფლიო ორგანიზაციაში გაწევრიანებასთან დაკავშირებით;

– სამინისტრომ და საერთაშორისო სავაჭრო ინფორმაციისა და თანამშრომლობის ორგანიზაციამ (ITRI) ჩაატარა რეგიონალური სემინარი ვაჭრობის მსოფლიო ორგანიზაციის წევრობასთან დაკავშირებულ და ამ ორგანიზაციის ფარგლებში დღეისათვის მიმდინარე ე.წ. ღოჭას განვითარების რაუნდის მრავალმხრივი სავაჭრო მოლაპარაკებების აქტუალურ საკითხებზე;

– გაიმართა საქართველოსა და თურქეთის რესპუბლიკის ექსპერტების შეხვედრა საქართველოსა და თურქეთს შორის თავისუფალი სავაჭრო ზონის შექმნის შესახებ შეთანხმების პროექტთან დაკავშირებით;

– თბილისში თ -ს საპარალამენტო ასამბლეისა და თ -ს საერთაშორისო სამსახურის თავდაცვის და ეკონომიკური უსაფრთხოების დირექტორატის ხელშეწყობით გაიმართა საერთაშორისო სემინარი ენერგოუსაფრთხოებისა და ენერგომიწოდების დივერსიფიკაციის თემაზე;

– უკრაინაში საქართველოს საელჩოს ორგანიზებით გაიხსნა შოთა რუსთაველის ძეგლი;

– სამინისტროს ხელშეწყობით საქართველომ მიიღო მონაწილეობა საზღვარგარეთ გამართულ სხვადასხვა კულტურულ ღონისძიებებში;

– სამინისტროს მიერ გაწეული ძალისხმევით საქართველო აირჩიეს გაეროს მშვიდობის აღმშენებლობის კომისიის (ჩ) წევრად;

– გაეროს წინაშე არსებული დავალიანების დასაფარად გაეროს რეგულარულ ბიუჯეტში გადაირიცხა 7, 1 მლნ. ლარი;

– სამინისტრომ მონაწილეობა მიიღო ვილნიუსში გამართულ საქართველოს ახალ მეგობართა ჯგუფის საგარეო საქმეთა მინისტრების შეხვედრაში, სადაც განხილულ იქნა საქართველოს თ -სა და ევროკავშირში ინტეგრაციის საკითხები და დაისახა სამოქმედო გეგმა;

– სამინისტრომ მონაწილეობა მიიღო სტამბულში გამართულ შ ჩ-ის წევრი ქვეყნების კომიტეტის შეხვედრაში. ღონისძიების მონაწილეებმა განიხილეს პროექტების განვითარების ფონდში () შენატანთა სისტემის განვითარებისა და დაფინანსების საერთაშორისო წყაროების მოზიდვის საკითხები;

საანგარიშო პერიოდში მიღებულ იქნა რამდენიმე მნიშვნელოვანი დოკუმენტი: შეთანხმება სუამ-ის პრივილეგიებისა და იმუნიტეტების, სუამ-ის წევრი ქვეყნების მთავრობათაშორისი მემორანდუმი ბირთვული და რადიაციული უსაფრთხოების საკითხებში თანამშრომლობისა და ურთიერთდახმარების, სუამ-ის წევრი ქვეყნების მთავრობათაშორისი შეთანხმება ტვირთების საერთაშორისო მულტიმოდალური გადაზიდვების შესახებ, სუამ-ის წევრ-ქვეყნებს შორის 2007-2010 წლებში კულტურის სფეროში თანამშრომლობის ოქმი და სუამ-ის ფარგლებში დარგობრივი თანამშრომლობის განვითარების სტრატეგია.

ხელი მოეწერა შეთანხმებათა პროექტებს:

- შეთანხმება საქართველოს მთავრობასა და კვიპროსის რესპუბლიკის მთავრობას შორის დიპლომატიური და სამსახურებრივი პასპორტების მფლობელთათვის სავიზო რეჟიმის გაუქმების შესახებ;

- შეთანხმება საქართველოს მთავრობასა და გერმანიის ფედერაციული რესპუბლიკის მთავრობას შორის პირთა მიღებისა და ტრანზიტის შესახებ (შეთანხმება რეადმისიის შესახებ);

- შეთანხმება საქართველოს მთავრობასა და საბერძნეთის რესპუბლიკის მთავრობას შორის საკონსულო დაწესებულებათა გახსნის თაობაზე;

- შეთანხმება საქართველოსა და უკრაინას შორის უკრაინის ტერიტორიაზე მუდმივად მცხოვრები საქართველოს მოქალაქეების მიერ და საქართველოს ტერიტორიაზე მუდმივად მცხოვრები უკრაინის მოქალაქეების მიერ გამართვიებული წესით მოქალაქეობის მიღების და

შეწყვეტის, მოქალაქეობის არქონის და ორმაგი მოქალაქეობის თავიდან აცილების თაობაზე;

- ურთიერთგაგების მემორანდუმი საქართველოს შრომის, ჯანმრთელობისა და სოციალური დაცვის სამინისტროსა და უკრაინის შრომისა და სოციალური პოლიტიკის სამინისტროს შორის შრომისა და სოციალური უზრუნველყოფის სფეროში.

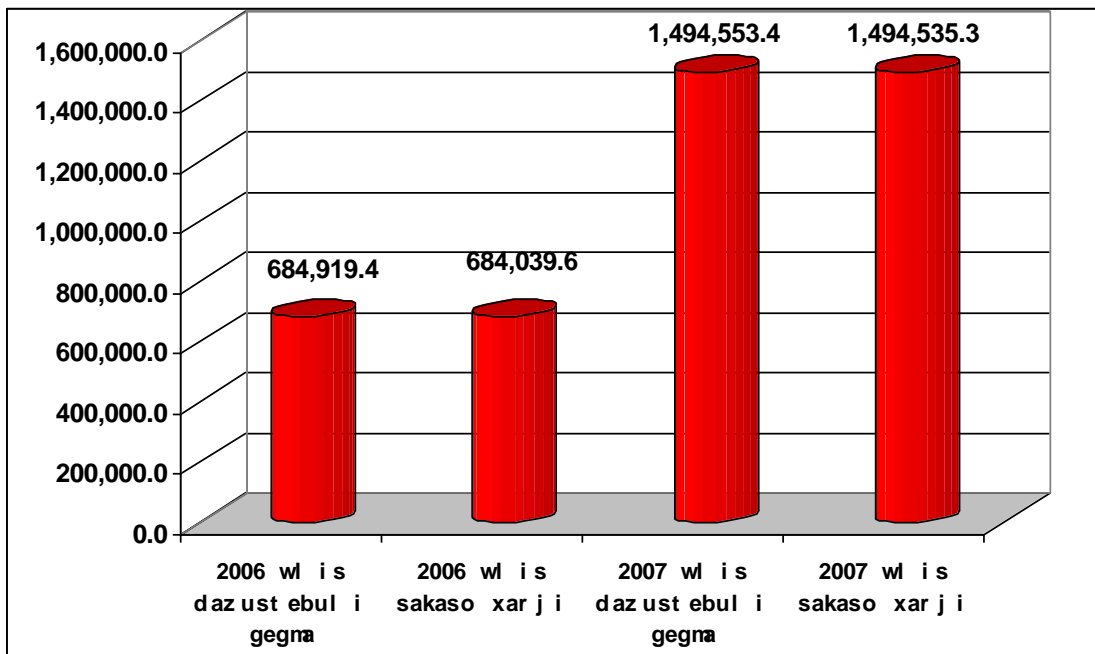
– ევროპული სამეზობლო პოლიტიკის ფარგლებში საქართველოს მთავრობასა და ევროკომისიას შორის სამოქმედო გეგმის შესაბამისად სამინისტრო აწარმოებდა მოლაპარაკებებს ევროკავშირის წევრ ქვეყნებთან რეადმისიის თაობაზე ორმხრივი შეთანხმებების გაფორმების მიზნით.

– საანგარიშო პერიოდში საზღვარგარეთ გაიხსნა საქართველოს საელჩოები: ლიტვაში, ესტონეთში, ნიდერლანდების სამეფოში, ინდოეთსა და საკონსულო სალონიკში.

საქართველოს თავდაცვის სამინისტრო

საქართველოს თავდაცვის სამინისტროსათვის 2007 წლის განმავლობაში სახელმწიფო ბიუჯეტით გამოყოფილმა დაზუსტებულმა ასიგნებებმა შეადგინა 1 494 553.4 ათასი ლარი, ხოლო გაწეულმა ხარჯმა – 1 494 535.3 ათასი ლარი, რაც 2006 წლის შესაბამის მაჩვენებელს აღემატება 810 495.7 ათასი ლარით.

2006-2007 წლებში გამოყოფილი დაზუსტებული ასიგნებები და გაწეული ხარჯები



აღნიშნული ხარჯები ორგანიზაციულ ჭრილში განაწილდა შემდეგი სახით:

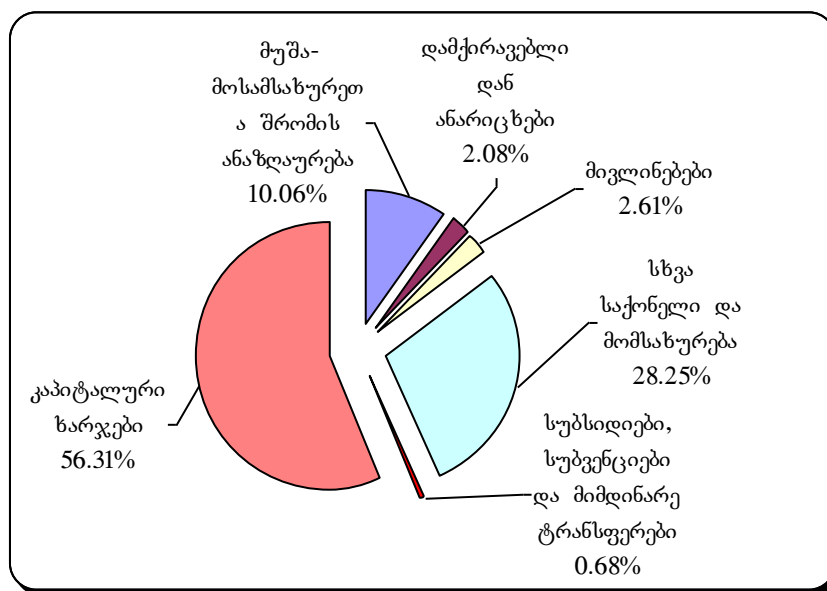
(ათასი ლარი)

ორგანიზაციული კოდი	დასახელება	2007 წლის დაზუსტებული გეგმა	2007 წლის საკასო ხარჯი	შესრულება %-ში
2900	საქართველოს თავდაცვის სამინისტრო	1,494,553.4	1,494,535.3	100.00%

მუშა-მოსამსახურეთა შრომის ანაზღაურება	150,357.0	150,355.9	100.00%
დამქირავებლიდან ანარიცხები	31,055.0	31,054.9	100.00%
მივლინებები	39,038.0	39,035.0	99.99%
სხვა საქონელი და მომსახურება	422,260.5	422,252.0	100.00%
მ.შ. კვების ხარჯები	33,610.6	33,610.6	100.00%
სუბსიდიები, სუბვენციები და მიმდინარე ტრანსფერები	10,207.0	10,201.5	99.95%
კაპიტალური ხარჯები	841,636.0	841,636.0	100.00%

ეკონომიკური კლასიფიკაციის „მუშა-მოსამსახურეთა შრომის ანაზღაურების“ მუხლის წილმა მთლიან ხარჯებში 10.06%-ი შეადგინა, „დამქირავებლიდან ანარიცხებმა“ – 2.08%, „მივლინებებმა“ – 2.61%, „სხვა საქონელმა და მომსახურებამ“ – 28.25%, „სუბსიდიებმა, სუბვენციებმა და მიმდინარე ტრანსფერებმა“ – 0.68% ხოლო „კაპიტალურმა ხარჯებმა“ – 56.31%.

2007 წელს გაწეული ხარჯების სტრუქტურა ეკონომიკური კლასიფიკაციის მუხლების მიხედვით



2007 წელს საქართველოს თავდაცვის სამინისტროს მიერ დასახული სტრატეგიული მიმართულებების ფარგლებში საანგარიშო პერიოდში განხორციელდა შემდეგი სახის ღონისძიებები:

სოციალური პრიორიტეტების გაუმჯობესება

- წლის განმავლობაში ეტაპობრივად მოხდა რიგი სამხედრო მოსამსახურეების შრომის ანაზღაურების ზრდა.
- სამხედრო მოსამსახურეებს, თავისი სპეციფიკიდან და შეიარაღებული ძალებისათვის მეტად საჭირო სპეციალობებიდან გამომდინარე დაუწესდათ სპეციალური დანამატები.

- ფუნქციონირება დაიწყო ტექნიკურად გამართულმა და კვალიფიციური კადრებით დაკომპლექტებულმა სამხედრო ჰოსპიტალმა, რომელსაც მნიშვნელოვანი წვლილი შეაქვს როგორც თავდაცვის სამინისტროს მოსამსახურეთა ასევე თადარიგში დათხოვნილი და სამხედრო პენსიის მქონე მოქალაქეთა ჯანმრთელობის დაცვის ღონის ამაღლებაში.

- წლის განმავლობაში მიმდინარეობდა ოფიცერთა საცხოვრებელი ბინების მშენებლობა.

- გატარებული ღონისძიებების შედეგად მნიშვნელოვნად გაიზარდა სამხედრო სამსახურში ჩარიცხვის მსურველთა რიცხვი რაც შეიარაღებული ძალების სათანადო კადრებით დაკომპლექტების ერთ-ერთი პირობაა.

შეიარაღებული ძალების ქმედითუნარიანობის ამაღლება

- გერმანიის ფედერაციულ რესპუბლიკაში გადამზადდა მე-3 ქვეითი ბრიგადის 33-ე მსუბუქი ქვეითი ბატალიონის სამხედრო მოსამსახურეები.

- ოსიაურის საწვრთნელ ბაზაზე ჩატარდა საველე სწავლება „მხედარი-2007“, საქართველოს ტერიტორიულ წყლებში ჩატარდა საქართველოსა და საფრანგეთის საზღვაო ძალების ერთობლივი წვრთნა, ხოლო ვაზიანის სამხედრო ბაზაზე “ჩ ლ თIV ღჩ ლ” -ის ფარგლებში გაიმართა სამედიცინო სწავლება.

- სტაბილურობის შენარჩუნების ოპერაციების უშ პროგრამით მომზადდა 2 ასეული, ხოლო (უშ -2) პროგრამით მომზადდა მე-3 ქვეითი ბრიგადის 32-ე მსუბუქი ქვეითი ბატალიონი.

- წლის განმავლობაში მიმდინარეობდა სხვადასხვა გეგმიური წვრთნები. აღნიშნულმა წვრთნებმა უზრუნველყო შეიარაღებული ძალების მზადყოფნის ღონის ამაღლება.

- დასრულდა მუშაობა ჰოლანდიის თავდაცვის სამინისტროს ექსპერტებთან, რომლებმაც დახმარება გაუწიეს საქართველოს თავდაცვის სამინისტროს პროგრამული დაგეგმარების და ბიუჯეტირების სისტემის ჩამოყალიბებაში (შ/ შ), რაც საშუალებას მოგვცემს მომავალ წლებში თავდაცვის სამინისტროს ბიუჯეტი დაიგეგმოს ღონისძიებებისა და პროგრამების მიხედვით. გაიმართა “ შ ჩ I V თ თ ჭ

” სემინარი, რომელმაც შესაძლებელი გახადა ტრანსფარენტული ბიუჯეტის შემუშავება.

შეიარაღებისა და ტექნიკის მოდერნიზაცია და შეკეთება

- წლის განმავლობაში განხორციელდა მნიშვნელოვანი მოცულობით შეიარაღებისა და ტექნიკის შესყიდვა, მიმდინარეობდა შედარებით მოძველებული საბჭოთა შეიარაღების ჩანაცვლება თანამედროვე იარაღით (აღნიშნულის ნათელი მაგალითია 2007 წლის ბოლოს ძველი საბჭოთა ავტომატების ამერიკული 4-ით ჩანაცვლება.)

- წლის განმავლობაში განხორციელდა შვეულმფრენებისა და თვითმფრინავების მოდერნიზაცია; შეკეთდა, როგორც სამხედრო-საზღვაო ძალების, ისე სახმელეთო ჯარების სამხედრო სპეცტექნიკა, განხორციელდა დაზიანებული საინჟინრო და საკომუნიკაციო საშუალებების აღდგენითი სამუშაოები.

- წლის განმავლობაში ქვეყნის სამხედრო ბაზებში არსებული ვადაგასული, გამოუყენებელი საბრძოლო მასალები, იარაღი და სამხედრო ტექნიკა უტილიზირებულ იქნა, ხოლო ფეთქებადი ნივთიერებები (მ.შ. უტილიზებული) გადაამუშავდა სამხედრო და სამრეწველო დანიშნულებისათვის.

სამხედრო ინფრასტრუქტურის გაუმჯობესება და მოდერნიზაცია

საქართველოს თავდაცვის სამინისტროს ინფრასტრუქტურის გაუმჯობესების მიზნით აშენდა რეზერვისტთა ბანაკი სენაკში, ხონსა და გორში, ასევე აშენდა ახალი სამხედრო ბაზა, განხორციელდა მუხროვანისა და თელავის რეზერვისტთა ბანაკების რემონტი და რეკონსტრუქცია, გარემონტდა ქუთაისის გარნიზონში დისლოცირებული სამხედრო ობიექტები; აშენდა სენაკის სამხედრო ბაზა და საავიაციო ანგარები, ასევე აშენდა და მოეწყო ვაშლიჯვრის სამხედრო ბაზა; დასრულდა თავდაცვის სამინისტროს ახალი ოფისის მშენებლობა.

საერთაშორისო პროგრამებსა და მისიებში მონაწილეობა

- საქართველოს მიერ საერთაშორისო ორგანიზაციების წინაშე აღებული ვალდებულებების მიხედვით და მსოფლიო უსაფრთხოების

საქმეში საერთო წვლილის შეტანის მიზნით, საქართველოს შეიარაღებული ძალების ცალკეული ქვედანაყოფები კოალიციური ძალების შემადგენლობაში აქტიურ მონაწილეობას იღებენ სამშვიდობო მისიებში და ანტიტერორისტული ღონისძიებების განხორციელებაში. გაიზარდა საქართველოს სამხედრო ძალების კონტიგენტი ერაყში 2000-ზე მეტ სამხედრო მოსამსახურემდე. საქართველოს თავდაცვის სამინისტროს მოსამსახურეები ასევე მონაწილეობენ კოსოვოში ნატო-ს სამშვიდობო კონტიგენტის შემადგენლობასთან ერთად.

- საქართველოს თავდაცვის სამინისტროში მიმდინარეობდა ფართომასშტაბიანი რეფორმები თ -სთან თავსებადობის ღონის ამაღლებისათვის, როგორც შეიარაღებისა და ტექნიკის ასევე სტრუქტურული და ორგანიზაციული მოწყობის მხრივ. მიმდინარეობდა მუშაობა ნატოს ქვეყნების ექსპერტებთან პროგრამული დაგეგმარებისა და ბიუჯეტირების სისტემის ჩამოყალიბების მიზნით. შექმნა ხარჯების გათვლის სისტემა, რომელიც მომავალ წლებში თავდაცვის ხარჯების უფრო ზუსტი და ეფექტური დაგეგმვის საშუალებას იძლევა.

- წლის განმავლობაში მიმდინარეობდა მუშაობა საქართველოს მოსახლეობის თ -ს შესახებ ინფორმირების ამაღლების მიზნით. შექმნილია სსიპ „საინფორმაციო ცენტრი ნატოს შესახებ“. ჩატარებულია მრავალი სემინარი და გაცნობითი ხასიათის შეხვედრები თბილისსა და საქართველოს სხვადასხვა რეგიონში.

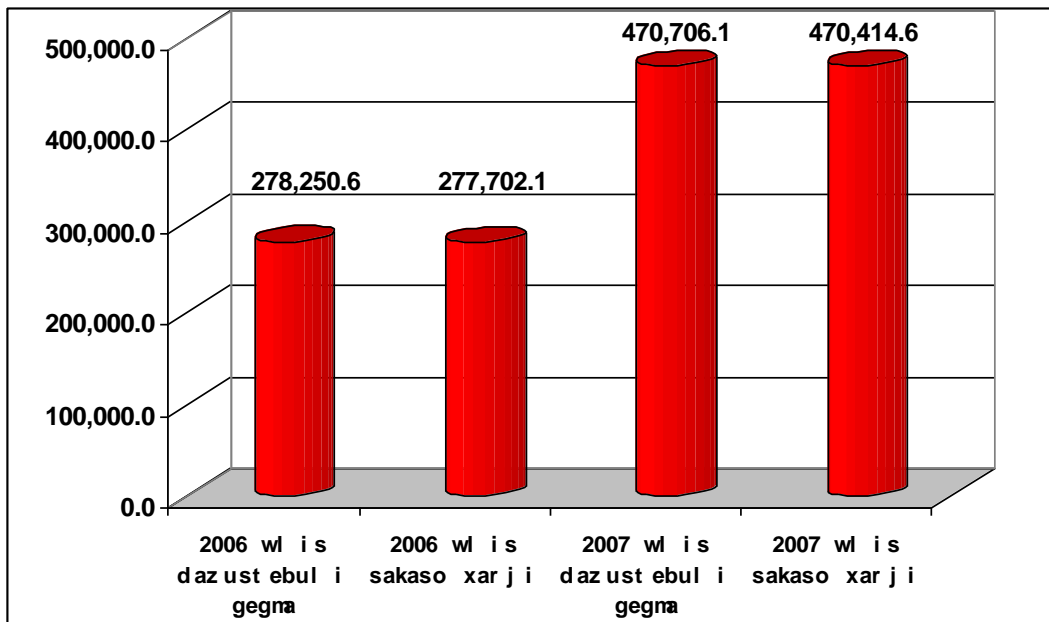
- გაიზარდა საქართველოს წარმომადგენლობის პერსონალი ნატოსა და პარტნიორ ქვეყნებში, რაც უფრო აქტიურად წარმოაჩენს საქართველოს თავდაცვის სამინისტროში მიმდინარე დადებით პროცესებს საერთაშორისო მასშტაბით.

- ვენის 1999 წლის დოკუმენტის, ევროპაში ჩვეულებრივი შეიარაღებული ძალების შესახებ ხელშეკრულების და „ღია ცის“ ხელშეკრულების თანახმად ჩატარდა საინსპექციო ჯგუფების მიღება საქართველოში და თავდაცვის სამინისტროს ვერიფიკაციის სამმართველოს მოსამსახურეებმა მიიღეს მონაწილეობა საინსპექციო ჯგუფების მუშაობაში საქართველოს ფარგლებს გარეთ.

საქართველოს შინაგან საქმეთა სამინისტრო

საქართველოს შინაგან საქმეთა სამინისტროს 2007 წლის განმავლობაში სახელმწიფო ბიუჯეტით გამოყოფილმა დაზუსტებულმა ასიგნებებმა შეადგინა 470 706.1 ათასი ლარი, ხოლო გაწეულმა ხარჯმა – 470 414.6 ათასი ლარი, რაც 2006 წლის შესაბამის მაჩვენებელს აღემატება 192 712.5 ათასი ლარით.

2006-2007 წლებში გამოყოფილი
დაზუსტებული ასიგნებები და გაწეული ხარჯები



აღნიშნული ხარჯები ორგანიზაციულ ჭრილში განაწილდა შემდეგი სახით:

(ათასი ლარი)

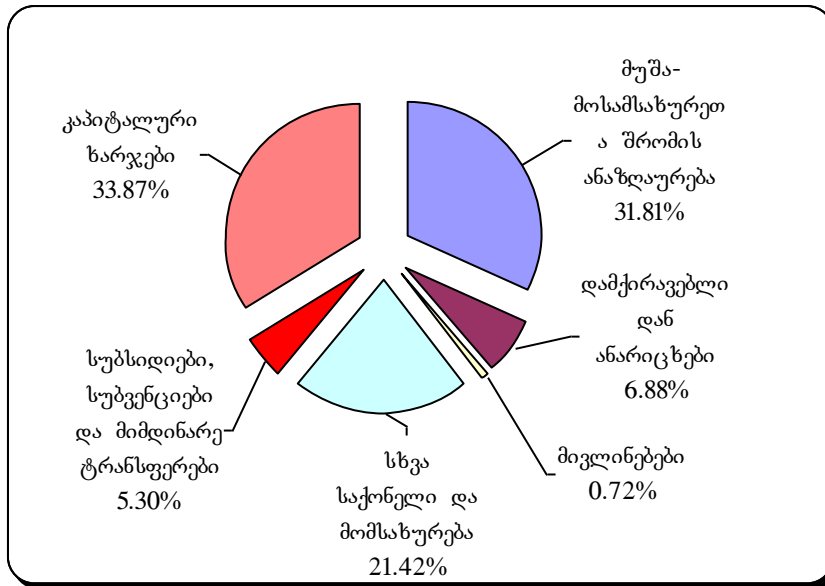
ორგანიზაციული კოდი	დასახელება	2007 წლის დაზუსტებული გეგმა	2007 წლის საკასო ხარჯი	შესრულება %-ში

30 00	საქართველოს შინაგან საქმეთა სამინისტრო	470,706.1	470,414.6	99.94%
	მუშა-მოსამსახურეთა შრომის ანაზღაურება	149,633.0	149,631.4	100.00%
	დამქირავებლიდან ანარიცხები	32,381.5	32,378.2	99.99%
	მივლინებები	3,379.3	3,373.8	99.84%
	სხვა საქონელი და მომსახურება	100,981.4	100,755.6	99.78%
	მ.შ. კვების ხარჯები	7,872.8	7,811.7	99.22%
	სუბსიდიები, სუბვენციები და მიმდინარე ტრანსფერები	24,982.7	24,949.8	99.87%
	კაპიტალური ხარჯები	159,348.2	159,325.8	99.99%
30 01	საქართველოს შინაგან საქმეთა სამინისტროს ორგანოები	396,407.2	396,156.6	99.94%
	მუშა-მოსამსახურეთა შრომის ანაზღაურება	126,722.4	126,722.3	100.00%
	დამქირავებლიდან ანარიცხები	27,314.3	27,312.6	99.99%
	მივლინებები	3,044.3	3,042.0	99.92%
	სხვა საქონელი და მომსახურება	93,612.4	93,394.2	99.77%
	მ.შ. კვების ხარჯები	6,844.8	6,783.7	99.11%
	სუბსიდიები, სუბვენციები და მიმდინარე ტრანსფერები	10,225.4	10,219.4	99.94%
	კაპიტალური ხარჯები	135,488.4	135,466.1	99.98%
30 02	საქართველოს შინაგან საქმეთა სამინისტროს სახელმწიფო საქვეუწყებო დაწესებულება - საქართველოს სასაზღვრო პოლიცია	61,966.9	61,952.6	99.98%
	მუშა-მოსამსახურეთა შრომის ანაზღაურება	22,910.6	22,909.1	99.99%
	დამქირავებლიდან ანარიცხები	5,067.2	5,065.5	99.97%
	მივლინებები	335.0	331.9	99.06%
	სხვა საქონელი და მომსახურება	7,369.0	7,361.4	99.90%
	მ.შ. კვების ხარჯები	1,028.0	1,028.0	100.00%
	სუბსიდიები, სუბვენციები და მიმდინარე ტრანსფერები	2,425.3	2,425.0	99.99%
	კაპიტალური ხარჯები	23,859.8	23,859.8	100.00%
30 03	საქართველოს შინაგან საქმეთა სამინისტროს მმართველობის სფეროში არსებული საჯარო სამართლის იურიდიული პირები	12,332.0	12,305.4	99.78%
	სუბსიდიები, სუბვენციები და მიმდინარე ტრანსფერები	12,332.0	12,305.4	99.78%
30 03 01	საჯარო სამართლის იურიდიული პირი – სახელმწიფო მატერიალური რეზერვების დეპარტამენტი	73.6	47.9	65.16%
	სუბსიდიები, სუბვენციები და მიმდინარე ტრანსფერები	73.6	47.9	65.16%
30 03 02	სსიპ – საქართველოს შინაგან საქმეთა სამინისტროს აკადემია	1,916.9	1,996.9	104.17%
	სუბსიდიები, სუბვენციები და მიმდინარე ტრანსფერები	1,916.9	1,996.9	104.17%

30 03 03	სსიპ – დაცვის პოლიციის დეპარტამენტი (ეროვნული საგანბურისა და დიპლომატიური წარმომადგენლობების დაცვის ღონისძიებები)	5,725.0	5,645.0	98.60%
	სუბსიდიები, სუბვენციები და მიმდინარე ტრანსფერები	5,725.0	5,645.0	98.60%
30 03 04	სსიპ – საქართველოს შინაგან საქმეთა სამინისტროს ჯანმრთელობის დაცვის სამსახური	1,937.0	1,936.2	99.96%
	სუბსიდიები, სუბვენციები და მიმდინარე ტრანსფერები	1,937.0	1,936.2	99.96%
30 03 05	სსიპ – საქართველოს შინაგან საქმეთა სამინისტროს საფელდეგერო სამსახური	250.0	249.9	99.96%
	სუბსიდიები, სუბვენციები და მიმდინარე ტრანსფერები	250.0	249.9	99.96%
30 03 07	სსიპ – საქართველოს შინაგან საქმეთა სამინისტროს მომსახურების სააგენტო	2,000.0	2,000.0	100.00%
	სუბსიდიები, სუბვენციები და მიმდინარე ტრანსფერები	2,000.0	2,000.0	100.00%
30 03 08	სსიპ – სახელისუფლებო სპეციალური კავშირებისა და ინფორმაციის სააგენტო	429.5	429.5	100.00%
	სუბსიდიები, სუბვენციები და მიმდინარე ტრანსფერები	429.5	429.5	100.00%

ეკონომიკური კლასიფიკაციის „მუშა-მოსამსახურეთა შრომის ანაზღაურების“ მუხლის წილმა მთლიან ხარჯებში 31.81%-ი შეადგინა, „დამქირავებლიდან ანარიცხებმა“ – 6.88%, „მივლინებებმა“ – 0.72%, „სხვა საქონელმა და მომსახურებამ“ – 21.42%, „სუბსიდიებმა, სუბვენციებმა და მიმდინარე ტრანსფერებმა“ – 5.30%, ხოლო „კაპიტალურმა ხარჯებმა“ – 33.87%.

2007 წელს გაწეული ხარჯების სტრუქტურა
ეკონომიკური კლასიფიკაციის მუხლების მიხედვით



2007 წელს საქართველოს შინაგან საქმეთა სამინისტროს მიერ დასახული სტრატეგიული მიმართულებების ფარგლებში განხორციელდა შემდეგი სახის ღონისძიებები:

- ჩატარდა საქართველოს სასაზღვრო პოლიციის რეფორმა საქართველოს ევროატლანტიკური კურსის შესაბამისად;
- შეიქმნა თანამედროვედ აღჭურვილი სასწავლო ცენტრი, სადაც საერთაშორისო ორგანიზაციების მხარდაჭერით გადამზადების მიზნით სასაზღვრო პოლიციის პირადი შემადგენლობა გადიოდა ახალ სასწავლო პროგრამებს, აგრეთვე გრძელდება მესაზღვრეთა საბაზისო სწავლებები;
- ინფრასტრუქტურის განვითარების პროგრამის შესაბამისად, დასრულდა სასაზღვრო პოლიციის ცენტრალური და სტრუქტურული ქვედანაყოფების ოფისების მშენებლობა-რეკონსტრუქცია;
- დამონტაჟდა სასაზღვრო პოლიციის №4 (დელოფლისწყარო) და №5 (ლაგოდეხი) სამმართველოებში ტერიტორიის ვიდეო-კონტროლის სისტემა, ასევე №5 (ლაგოდეხი) სამმართველოს სექტორ “ცოდნა”-ს ჩაუტარდა სარეკონსტრუქციო სამუშაოები, სასაზღვრო პოლიციის ლილოს წვრთვნისა და გადამზადების ცენტრის ადმინისტრაციულ შენობაში დამთავრდა კაპიტალური რემონტი და სპორტული მოედნის მოწყობა;
- განხორციელდა სანაპირო დაცვის დეპარტამენტის ბაზაზე არსებულ რაღარების მშენებლობა-რეკონსტრუქცია;

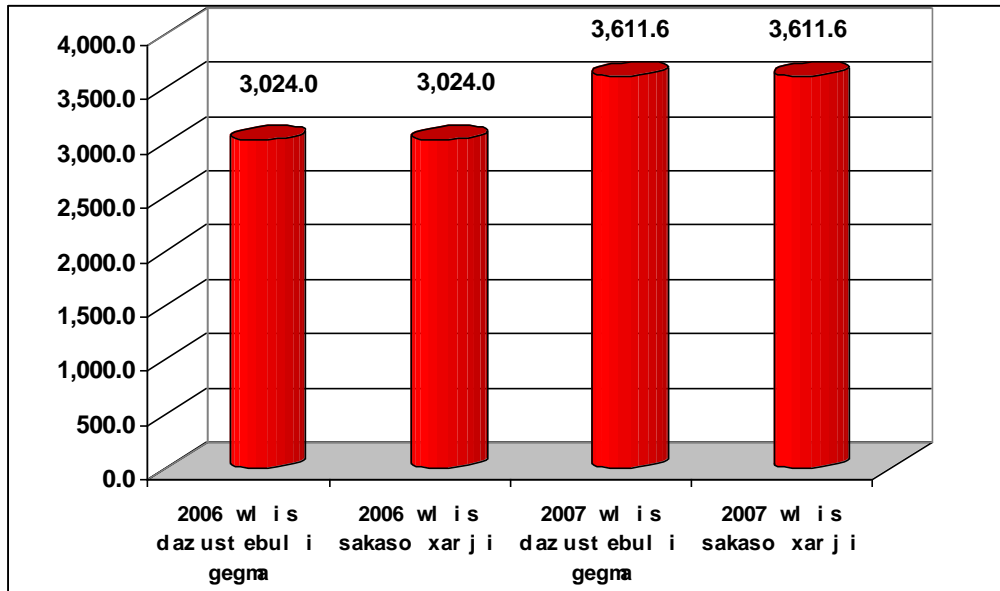
- საანგარიშო პერიოდში მთლიანად უნიფიცირებულია სასაზღვრო პოლიციის პირადი შემადგენლობა;
- გაუმჯობესდა მესაზღვრეთა სოციალურ-ეკონომიკური მდგომარეობა, რაც ტრანს-სასაზღვრო დანაშაულთან ბრძოლის ყველაზე ეფექტურ საშუალებას წარმოადგენს;
- შსს აკადემიამ მოახდინა სასწავლო კურსების გეგმების მოდიფიცირება, ასევე ადამიანის უფლებების დაცვიდან გამომდინარე თითოეული კურსის პროგრამაში შეტანილია პოლიციის ეთიკის კოდექსი. ამასთან შეიცვალა სწავლების მეთოდოლოგია, რაც გულისხმობს თანამედროვე ინტერაქტიური სწავლების მეთოდების დანერგვას;
- შსს აკადემიის მიერ მომზადდა და დაიბეჭდა შემდეგი სახელმძღვანელოები: „ფსიქოლოგიური ასპექტები სამართალდამცავი ორგანოების საქმიანობაში“, „ცალკეულ დანაშაულთა გამოძიების მეთოდიკა“, „ფსიქოლოგიური საკითხები დაკითხვის პროცესში“ და „ექსპერტ-კრიმინალისტის სახელმძღვანელო.“
- საანგარიშო პერიოდში მომზადება/გადამზადება გაიარა 2003 მსმენელმა (კრიმინალური პოლიციის, საპატრულო პოლიციის და უბნის ინსპექტორების, საექსპერტო-კრიმინალიტიკური მთავარი სამმართველოს სპეციალური სამსახურების თანამშრომლები)
- გაუმჯობესდა შსს აკადემიის ინფრასტრუქტურა. გარემონტდა შენობის დიდი ნაწილი, სპორტული დარბაზი, სასადილო. შეძენილი იქნა სწავლისათვის და მუშაობისათვის აუცილებელი ტექნიკა და საოფისე ინვენტარი.
- წლის განმავლობაში განხორციელდა შინაგან საქმეთა სამინისტროს მოსამსახურეთა, შინაგან საქმეთა ორგანოებიდან თადარიგში დათხოვნილ პირთა, მათი ოჯახის წევრთა და სამინისტროს სასწავლო დაწესებულებების მსმენელთა სამედიცინო მომსახურებით უზრუნველყოფა.

საქართველოს საგარეო დაზვერვა სპეციალური სამსახური

საქართველოს საგარეო დაზვერვა სპეციალური სამსახურისათვის 2007 წლის განმავლობაში სახელმწიფო ბიუჯეტით გამოყოფილმა დაზუსტებულმა ასიგნებებმა და გაწეულმა

ხარჯმა შეადგინა 3 611.6 ათასი ლარი, რაც 2006 წლის შესაბამის მაჩვენებელს აღემატება 587.6 ათასი ლარით.

2006-2007 წლებში გამოყოფილი დაზუსტებული ასიგნებები და გაწეული ხარჯები



აღნიშნული ხარჯები ორგანიზაციულ ჭრილში განაწილდა შემდეგი სახით:

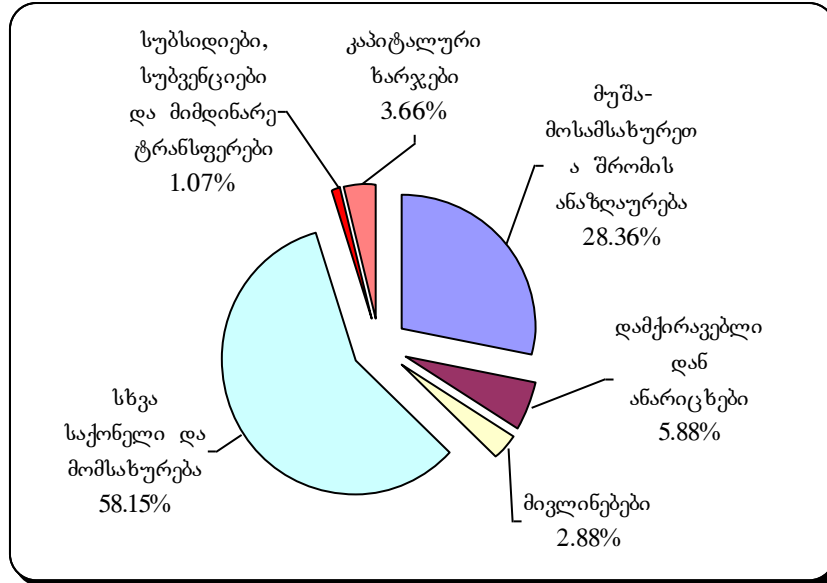
(ათასი ლარი)

ორგანიზაციული კოდი	დასახელება	2007 წლის დაზუსტებული გეგმა	2007 წლის საკასო ხარჯი	შესრულება %-ში
3100	საქართველოს საგარეო დაზვერვის სპეციალური სამსახური	3,611.6	3,611.6	100.00%
	მუშა-მოსამსახურეთა შრომის ანაზღაურება	1,024.4	1,024.4	100.00%
	დამქირავებლიდან ანარიცხები	212.5	212.5	100.00%
	მივლინებები	104.0	104.0	100.00%
	სხვა საქონელი და მომსახურება	2,100.1	2,100.1	100.00%
	სუბსიდიები, სუბვენციები და მიმდინარე ტრანსფერები	38.5	38.5	100.00%

	კაპიტალური ხარჯები	132.1	132.1	100.00%
--	--------------------	-------	-------	---------

ეკონომიკური კლასიფიკაციის „მუშა-მოსამსახურეთა შრომის ანაზღაურების“ მუხლის წილმა მილიან ხარჯებში 28.36%-ი შეადგინა, „დამქირავებლიდან ანარიცხებმა“ – 5.88%, „მივლინებებმა“ – 2.88%, „სხვა საქონელმა და მომსახურებამ“ – 58.15%, „სუბსიდიებმა, სუბვენციებმა და მიმდინარე ტრანსფერებმა“ – 1.07% ხოლო „კაპიტალურმა ხარჯებმა“ – 3.66%.

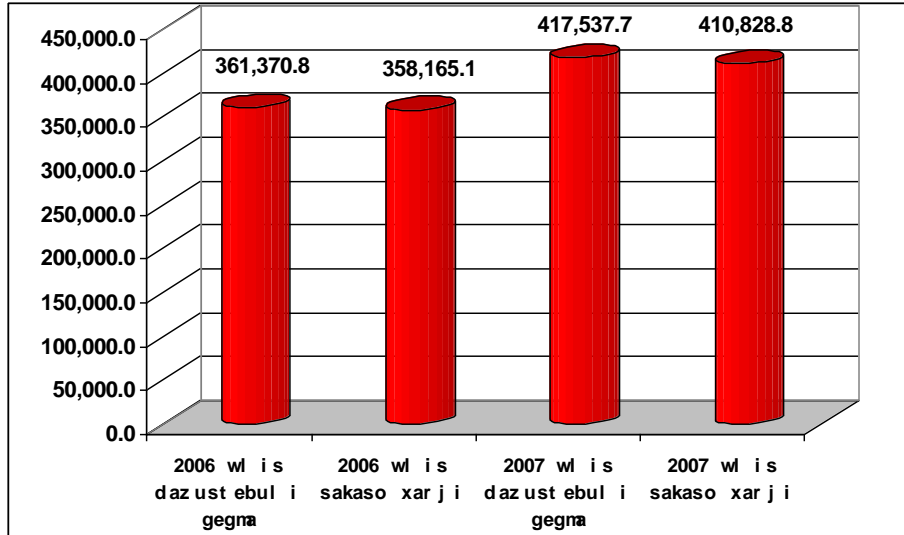
2007 წელს გაწეული ხარჯების სტრუქტურა
ეკონომიკური კლასიფიკაციის მუხლების მიხედვით



საქართველოს განათლებისა და მეცნიერების სამინისტრო

საქართველოს განათლებისა და მეცნიერების სამინისტროსათვის 2007 წლის სახელმწიფო ბიუჯეტით გამოყოფილმა დაზუსტებულმა ასიგნებებმა შეადგინა 417 537.7 ათასი ლარი, ხოლო გაწეულმა ხარჯმა – 410 828.8 ათასი ლარი, რაც 2006 წლის შესაბამის პერიოდში გაწეულ ხარჯებს 52 663.7 ათასი ლარით აღემატება.

2006-2007 წლების პირველ კვარტალში გამოყოფილი დაზუსტებული ასიგნებები და გაწეული ხარჯები



2007 წლის ასიგნებები ორგანიზაციულ ჭრილში განაწილდა შემდეგი სახით:

(ათასი ლარი)

ორგანიზაციული კოდი	დასახელება	2007 წლის დაზუსტებული გეგმა	2007 წლის საკასო ხარჯი	შესრულება %-ში
32 00	საქართველოს განათლებისა და მეცნიერების სამინისტრო	417,537.7	410,828.8	98.39%
	მუშა-მოსამსახურეთა შრომის ანაზღაურება	3,887.0	3,835.9	98.68%
	დამქირავებლიდან ანარიცხები	777.5	765.2	98.42%
	მივლინებები	368.0	296.3	80.51%
	სხვა საქონელი და მომსახურება	1,451.8	1,395.0	96.09%
	სუბსიდიები, სუბვენციები და მიმდინარე ტრანსფერები	410,681.9	404,217.9	98.43%
	კაპიტალური ხარჯები	371.6	318.6	85.74%
32 01	საქართველოს განათლებისა და მეცნიერების სამინისტროს აპარატი	4,918.2	4,584.7	93.22%
	მუშა-მოსამსახურეთა შრომის ანაზღაურება	2,224.0	2,183.2	98.17%
	დამქირავებლიდან ანარიცხები	444.8	436.7	98.18%

	მივლინებები	190.0	140.3	73.82%
	სხვა საქონელი და მომსახურება	870.5	867.4	99.65%
	სუბსიდიები, სუბვენციები და მიმდინარე ტრანსფერები	839.0	659.0	78.56%
	კაპიტალური ხარჯები	350.0	298.1	85.17%
32 03	ზოგადსაგანმანათლებლო სკოლები	201,407.4	201,396.2	99.99%
	სუბსიდიები, სუბვენციები და მიმდინარე ტრანსფერები	201,407.4	201,396.2	99.99%
32 05	განათლების რესურს-ცენტრები	2,776.9	2,685.8	96.72%
	მუშა-მოსამსახურეთა შრომის ანაზღაურება	1,657.6	1,647.3	99.38%
	დამქირავებლიდან ანარიცხები	331.6	327.4	98.74%
	მივლინებები	178.0	156.0	87.65%
	სხვა საქონელი და მომსახურება	579.7	526.2	90.76%
	სუბსიდიები, სუბვენციები და მიმდინარე ტრანსფერები	8.4	8.4	99.98%
	კაპიტალური ხარჯები	21.6	20.5	94.99%
32 07	პროგრამა „ბავშვზე ზრუნვა“	10,196.4	10,001.5	98.09%
	სუბსიდიები, სუბვენციები და მიმდინარე ტრანსფერები	10,196.4	10,001.5	98.09%
32 07 05	ბავშვზე ზრუნვის ალტერნატიული ფორმების პროგრამა	2,397.3	2,242.1	93.53%
	სუბსიდიები, სუბვენციები და მიმდინარე ტრანსფერები	2,397.3	2,242.1	93.53%
32 07 06	ობოლ და მშობელთა მზრუნველობას მოკლებულ ბავშვთა სააღმზრდელო, საგანმანათლებლო, მუსიკალური და სპორტული პროფილის დაწესებულებების ხელშეწყობის პროგრამა	7,799.1	7,759.3	99.49%
	სუბსიდიები, სუბვენციები და მიმდინარე ტრანსფერები	7,799.1	7,759.3	99.49%
32 08	პროფესიული განათლების ხელშეწყობის პროგრამა	6,074.7	5,846.0	96.24%
	სუბსიდიები, სუბვენციები და მიმდინარე ტრანსფერები	6,074.7	5,846.0	96.24%
32 10	უმაღლესი საგანმანათლებლო/კვლევითი დაწესებულებების ხელშეწყობის პროგრამა	40,240.4	39,690.1	98.63%
	სუბსიდიები, სუბვენციები და მიმდინარე ტრანსფერები	40,240.4	39,690.1	98.63%
32 10 01	უმაღლესი საგანმანათლებლო/კვლევითი პროგრამა	13,957.0	13,856.0	99.28%
	სუბსიდიები, სუბვენციები და მიმდინარე ტრანსფერები	13,957.0	13,856.0	99.28%
	სსიპ – ივ. ჯავახიშვილის სახელობის თბილისის სახელმწიფო უნივერსიტეტი	4,214.9	4,143.7	98.31%
	სუბსიდიები, სუბვენციები და მიმდინარე ტრანსფერები	4,214.9	4,143.7	98.31%

	სსიპ – საქართველოს ტექნიკური უნივერსიტეტი	4,088.7	4,085.3	99.92%
	სუბსიდიები, სუბვენციები და მიმდინარე ტრანსფერები	4,088.7	4,085.3	99.92%
	სსიპ – თბილისის სახელმწიფო სამედიცინო უნივერსიტეტი	1,350.0	1,349.4	99.95%
	სუბსიდიები, სუბვენციები და მიმდინარე ტრანსფერები	1,350.0	1,349.4	99.95%
	სსიპ – საქართველოს სუბტროპიკული მეურნეობის სახელმწიფო უნივერსიტეტი	236.6	236.6	100.00%
	სუბსიდიები, სუბვენციები და მიმდინარე ტრანსფერები	236.6	236.6	100.00%
	სსიპ – ცხინვალის სახელმწიფო უნივერსიტეტი	63.8	56.6	88.65%
	სუბსიდიები, სუბვენციები და მიმდინარე ტრანსფერები	63.8	56.6	88.65%
	სსიპ – თელავის ი. გოგებაშვილის სახელობის უნივერსიტეტი	216.4	216.4	99.98%
	სუბსიდიები, სუბვენციები და მიმდინარე ტრანსფერები	216.4	216.4	99.98%
	სსიპ – გორის უნივერსიტეტი	200.6	200.6	100.00%
	სუბსიდიები, სუბვენციები და მიმდინარე ტრანსფერები	200.6	200.6	100.00%
	სსიპ – ბათუმის საზღვაო აკადემია	254.3	254.3	100.00%
	სუბსიდიები, სუბვენციები და მიმდინარე ტრანსფერები	254.3	254.3	100.00%
	სსიპ – საქართველოს სახელმწიფო სასოფლო-სამეურნეო უნივერსიტეტი	852.6	851.8	99.91%
	სუბსიდიები, სუბვენციები და მიმდინარე ტრანსფერები	852.6	851.8	99.91%
	სსიპ – თბილისის ეკონომიკურ ურთიერთობათა სახელმწიფო უნივერსიტეტი	258.8	258.7	99.96%
	სუბსიდიები, სუბვენციები და მიმდინარე ტრანსფერები	258.8	258.7	99.96%
	სსიპ – ილია ჭავჭავაძის სახელმწიფო უნივერსიტეტი	1,154.2	1,154.2	99.99%
	სუბსიდიები, სუბვენციები და მიმდინარე ტრანსფერები	1,154.2	1,154.2	99.99%
	სსიპ – აკაკი წერეთლის სახელმწიფო უნივერსიტეტი	805.9	805.9	99.99%
	სუბსიდიები, სუბვენციები და მიმდინარე ტრანსფერები	805.9	805.9	99.99%
	სსიპ – სოხუმის უნივერსიტეტი	102.1	102.1	100.00%
	სუბსიდიები, სუბვენციები და მიმდინარე ტრანსფერები	102.1	102.1	100.00%
	სსიპ – ახალციხის უნივერსიტეტი	45.1	45.1	100.00%
	სუბსიდიები, სუბვენციები და მიმდინარე ტრანსფერები	45.1	45.1	100.00%

	ტრანსფერები			
	სსიპ – ახალქალაქის უმაღლესი საგანმანათლებლო დაწესებულება-კოლეჯი	27.2	27.1	99.66%
	სუბსიდიები, სუბვენციები და მიმდინარე ტრანსფერები	27.2	27.1	99.66%
	სსიპ – ზუგდიდის უმაღლესი საგანმანათლებლო დაწესებულება	73.6	68.2	92.76%
	სუბსიდიები, სუბვენციები და მიმდინარე ტრანსფერები	73.6	68.2	92.76%
	სსიპ – წნორის კოლეჯი	12.2	0.0	0.00%
	სუბსიდიები, სუბვენციები და მიმდინარე ტრანსფერები	12.2	0.0	0.00%
32 10 02	სახელმწიფო სასწავლო გრანტი	14,526.3	14,124.0	97.23%
	სუბსიდიები, სუბვენციები და მიმდინარე ტრანსფერები	14,526.3	14,124.0	97.23%
32 10 04	საუნივერსიტეტო კურიკულუმის განვითარების პროგრამა	80.0	76.2	95.19%
	სუბსიდიები, სუბვენციები და მიმდინარე ტრანსფერები	80.0	76.2	95.19%
32 10 05	საუნივერსიტეტო სახელმძღვანელოების განვითარების პროგრამა	386.0	385.9	99.98%
	სუბსიდიები, სუბვენციები და მიმდინარე ტრანსფერები	386.0	385.9	99.98%
32 10 06	საუნივერსიტეტო ინფრასტრუქტურის განვითარების პროგრამა (მ.შ. ივანე ჯავახიშვილის სახელობის თბილისის სახელმწიფო უნივერსიტეტის ეკონომიკური სკოლის შექმნისათვის 1 750 ათასი ლარი)	11,291.1	11,248.1	99.62%
	სუბსიდიები, სუბვენციები და მიმდინარე ტრანსფერები	11,291.1	11,248.1	99.62%
32 11	საქართველოს განათლებისა და მეცნიერების სამინისტროს მიზნობრივი პროგრამები	112,887.3	108,395.0	96.02%
	სუბსიდიები, სუბვენციები და მიმდინარე ტრანსფერები	112,887.3	108,395.0	96.02%
32 11 02	სამოქალაქო ინტეგრაციის პროგრამა	2,393.3	2,030.1	84.82%
	სუბსიდიები, სუბვენციები და მიმდინარე ტრანსფერები	2,393.3	2,030.1	84.82%
32 11 02 01	სახელმწიფო ენის პროგრამა	657.2	494.6	75.26%
	სუბსიდიები, სუბვენციები და მიმდინარე ტრანსფერები	657.2	494.6	75.26%
32 11 02 02	აფხაზეთისა და ცხინვალის რეგიონის პედაგოგებისა და ადმინისტრაციულ-ტექნიკური პერსონალის დახმარების პროგრამა	1,736.1	1,535.5	88.44%
	სუბსიდიები, სუბვენციები და მიმდინარე ტრანსფერები	1,736.1	1,535.5	88.44%

32 11 04	საზღვარგარეთ ქართული სკოლებისათვის დახმარების პროგრამა	45.0	41.6	92.42%
	სუბსიდიები, სუბვენციები და მიმდინარე ტრანსფერები	45.0	41.6	92.42%
32 11 05	განსაკუთრებით ნიჭიერი ბავშვებისა და ახალგაზრდებისათვის სტიპენდიებისა და გრანტების მინიჭება	307.3	305.5	99.43%
	სუბსიდიები, სუბვენციები და მიმდინარე ტრანსფერები	307.3	305.5	99.43%
32 11 06	სკოლის გარეშე დაწესებულებების ხელშეწყობის პროგრამა	1,975.5	1,882.8	95.30%
	სუბსიდიები, სუბვენციები და მიმდინარე ტრანსფერები	1,975.5	1,882.8	95.30%
32 11 07	პრეზიდენტის ნაციონალური პროგრამა „საგანმანათლებლო დაწესებულებების რეაბილიტაცია“	104,426.3	100,402.3	96.15%
	სუბსიდიები, სუბვენციები და მიმდინარე ტრანსფერები	104,426.3	100,402.3	96.15%
32 11 07 01	პრეზიდენტის ნაციონალური პროგრამა „იაკობ გოგებაშვილი-საჯარო სკოლების რეაბილიტაცია“ (მ.შ., 2006 წელს ჩატარებული საჯარო სკოლების სარეაბილიტაციო სამუშაოების აუნაზღაურებელი ნაწილის გადახდა)	82,560.6	78,831.0	95.48%
	სუბსიდიები, სუბვენციები და მიმდინარე ტრანსფერები	82,560.6	78,831.0	95.48%
32 11 07 02	პრეზიდენტის ნაციონალური პროგრამა „გიორგი ნიკოლაძე-სპორტული მოედნების მოწყობა“	1,886.4	1,885.5	99.95%
	სუბსიდიები, სუბვენციები და მიმდინარე ტრანსფერები	1,886.4	1,885.5	99.95%
32 11 07 03	პრეზიდენტის ნაციონალური პროგრამა „პროფესიული სასწავლებლების რეაბილიტაცია“	6,937.5	6,754.1	97.36%
	სუბსიდიები, სუბვენციები და მიმდინარე ტრანსფერები	6,937.5	6,754.1	97.36%
32 11 07 05	პრეზიდენტის ნაციონალური პროგრამა „ირმის ნახტომი“	13,041.8	12,931.8	99.16%
	სუბსიდიები, სუბვენციები და მიმდინარე ტრანსფერები	13,041.8	12,931.8	99.16%
32 11 07 05 01	სსიპ – ფონდი „ირმის ნახტომი“	222.1	221.1	99.59%
	სუბსიდიები, სუბვენციები და მიმდინარე ტრანსფერები	222.1	221.1	99.59%
32 11 07 05 02	პრეზიდენტის ნაციონალური პროგრამა „ირმის ნახტომი“	12,819.8	12,710.6	99.15%
	სუბსიდიები, სუბვენციები და მიმდინარე ტრანსფერები	12,819.8	12,710.6	99.15%

32 11 08	საქართველოს განათლებისა და მეცნიერების სამინისტროს სასწავლო პროგრამები	3,740.0	3,732.7	99.81%
	სუბსიდიები, სუბვენციები და მიმდინარე ტრანსფერები	3,740.0	3,732.7	99.81%
32 11 08 01	ერთიანი ეროვნული გამოცდებისათვის მოსამზადებელი კურსები	240.0	240.0	100.00%
	სუბსიდიები, სუბვენციები და მიმდინარე ტრანსფერები	240.0	240.0	100.00%
32 11 08 02	უცხოეთის უმაღლეს სასწავლებლებში სწავლების პროგრამა	3,500.0	3,492.8	99.79%
	სუბსიდიები, სუბვენციები და მიმდინარე ტრანსფერები	3,500.0	3,492.8	99.79%
32 12	საქართველოს განათლებისა და მეცნიერების სამინისტროს ღონისძიებები	1,130.0	715.5	63.32%
	სუბსიდიები, სუბვენციები და მიმდინარე ტრანსფერები	1,130.0	715.5	63.32%
32 12 04	არაქართულენოვან სკოლებში სახელმწიფო ენის შესწავლის პროგრამა	250.0	249.8	99.91%
	სუბსიდიები, სუბვენციები და მიმდინარე ტრანსფერები	250.0	249.8	99.91%
32 12 05	სარეფორმო ღონისძიებების კვლევები	40.0	40.0	100.00%
	სუბსიდიები, სუბვენციები და მიმდინარე ტრანსფერები	40.0	40.0	100.00%
32 12 06	სასკოლო პარტნიორობის ღონისძიება	100.0	99.7	99.66%
	სუბსიდიები, სუბვენციები და მიმდინარე ტრანსფერები	100.0	99.7	99.66%
32 12 08	ერთიანი სამაგისტრო გამოცდების ტესტების მომზადების პროგრამა	200.0	37.4	18.70%
	სუბსიდიები, სუბვენციები და მიმდინარე ტრანსფერები	200.0	37.4	18.70%
32 12 09	საჯარო სკოლებში დირექტორების კანდიდატების შერჩევის პროგრამა	420.0	261.1	62.18%
	სუბსიდიები, სუბვენციები და მიმდინარე ტრანსფერები	420.0	261.1	62.18%
32 12 10	ექსტერნატის პროგრამა	120.0	27.5	22.95%
	სუბსიდიები, სუბვენციები და მიმდინარე ტრანსფერები	120.0	27.5	22.95%
32 13	ეროვნული და საერთაშორისო სასწავლო ოლიმპიადები	3,727.0	2,714.0	72.82%
	სუბსიდიები, სუბვენციები და მიმდინარე ტრანსფერები	3,727.0	2,714.0	72.82%
32 15	სამეცნიერო კვლევების პროგრამა	22,394.9	22,128.5	98.81%
	სუბსიდიები, სუბვენციები და მიმდინარე ტრანსფერები	22,394.9	22,128.5	98.81%
32 15 04	სამეცნიერო პროგრამები და გრანტები	7,438.3	7,194.1	96.72%

	სუბსიდიები, სუბვენციები და მიმდინარე ტრანსფერები	7,438.3	7,194.1	96.72%
32 15 05	სამეცნიერო დაწესებულებების პროგრამები	13,222.8	13,201.0	99.84%
	სუბსიდიები, სუბვენციები და მიმდინარე ტრანსფერები	13,222.8	13,201.0	99.84%
	სსიპ - თინათინ წერეთლის სახელმწიფოსა და სამართლის ინსტიტუტი	94.6	94.5	99.90%
	სუბსიდიები, სუბვენციები და მიმდინარე ტრანსფერები	94.6	94.5	99.90%
	სსიპ – გიორგი ელიაშვილის სახელობის ბაქტერიოფაგიის, მიკრობიოლოგიისა და ვირუსოლოგიის სამეცნიერო-კვლევითი ინსტიტუტი	181.1	181.1	100.00%
	სუბსიდიები, სუბვენციები და მიმდინარე ტრანსფერები	181.1	181.1	100.00%
	სსიპ - მცენარეთა იმუნიტეტის ინსტიტუტი	47.2	47.2	100.00%
	სუბსიდიები, სუბვენციები და მიმდინარე ტრანსფერები	47.2	47.2	100.00%
	სტანდარტიზაციისა და მეტროლოგიის სასწავლო-სამეცნიერო ინსტიტუტი	15.7	15.7	100.00%
	სუბსიდიები, სუბვენციები და მიმდინარე ტრანსფერები	15.7	15.7	100.00%
	სსიპ - მემბრანული ტექნოლოგიების საინჟინრო ინსტიტუტი	17.1	17.1	100.00%
	სუბსიდიები, სუბვენციები და მიმდინარე ტრანსფერები	17.1	17.1	100.00%
	სსიპ - სოხუმის ილია ვეკუას ფიზიკა-ტექნიკის ინსტიტუტი	156.1	155.9	99.89%
	სუბსიდიები, სუბვენციები და მიმდინარე ტრანსფერები	156.1	155.9	99.89%
	სსიპ - ინსტიტუტი „ოპტიკა“	43.1	43.1	100.00%
	სუბსიდიები, სუბვენციები და მიმდინარე ტრანსფერები	43.1	43.1	100.00%
	სსიპ - ინსტიტუტი „ტალღა“	36.4	36.4	99.98%
	სუბსიდიები, სუბვენციები და მიმდინარე ტრანსფერები	36.4	36.4	99.98%
	სენსორული სისტემების სამეცნიერო-ტექნოლოგიური ცენტრი	3.7	3.7	99.97%
	სუბსიდიები, სუბვენციები და მიმდინარე ტრანსფერები	3.7	3.7	99.97%
	სამეცნიერო-ტექნიკური თარგმნის ცენტრი	18.0	11.9	65.96%
	სუბსიდიები, სუბვენციები და მიმდინარე ტრანსფერები	18.0	11.9	65.96%
	სსიპ - ბიოტექნოლოგიის ცენტრი	46.2	46.2	100.00%
	სუბსიდიები, სუბვენციები და მიმდინარე ტრანსფერები	46.2	46.2	100.00%

	ტრანსფერები			
	სსიპ - ინსტიტუტი „ტექინფორმი“	82.6	82.6	100.00%
	სუბსიდიები, სუბვენციები და მიმდინარე ტრანსფერები	82.6	82.6	100.00%
	სსიპ - სოფლის მეურნეობის ბიოტექნოლოგიის ცენტრი	67.0	67.0	99.98%
	სუბსიდიები, სუბვენციები და მიმდინარე ტრანსფერები	67.0	67.0	99.98%
	ი. გოგებაშვილის სახელობის პედაგოგიკურ-მეცნიერებათა ეროვნული ინსტიტუტი	136.0	136.0	100.00%
	სუბსიდიები, სუბვენციები და მიმდინარე ტრანსფერები	136.0	136.0	100.00%
	სსიპ - კავკასიის ალექსანდრე თვალჭრელიძის მინერალური ნედლეულის ინსტიტუტი	246.4	246.4	100.00%
	სუბსიდიები, სუბვენციები და მიმდინარე ტრანსფერები	246.4	246.4	100.00%
	სსიპ - ანდრია რაზმაძის მათემატიკის ინსტიტუტი	213.5	213.3	99.91%
	სუბსიდიები, სუბვენციები და მიმდინარე ტრანსფერები	213.5	213.3	99.91%
	სსიპ - ნიკო მუსხელიშვილის გამოთვლითი მათემატიკის ინსტიტუტი	151.1	151.1	100.00%
	სუბსიდიები, სუბვენციები და მიმდინარე ტრანსფერები	151.1	151.1	100.00%
	სსიპ - ელფეთერ ანდრონიკაშვილის ფიზიკის ინსტიტუტი	511.1	511.1	100.00%
	სუბსიდიები, სუბვენციები და მიმდინარე ტრანსფერები	511.1	511.1	100.00%
	სსიპ - კიბერნეტიკის ინსტიტუტი	367.8	367.7	99.98%
	სუბსიდიები, სუბვენციები და მიმდინარე ტრანსფერები	367.8	367.7	99.98%
	სსიპ - საქართველოს ევგენი ხარაძის ეროვნული ასტროფიზიკური ობსერვატორია	184.1	184.1	100.00%
	სუბსიდიები, სუბვენციები და მიმდინარე ტრანსფერები	184.1	184.1	100.00%
	სსიპ - მიხეილ ნოღაას გეოფიზიკის ინსტიტუტი	331.3	331.3	100.00%
	სუბსიდიები, სუბვენციები და მიმდინარე ტრანსფერები	331.3	331.3	100.00%
	სსიპ - ალექსანდრე ჯანელიძის გეოლოგიის ინსტიტუტი	222.9	222.9	100.00%
	სუბსიდიები, სუბვენციები და მიმდინარე ტრანსფერები	222.9	222.9	100.00%
	სსიპ - ვახუშტი ბაგრატიონის გეოგრაფიის ინსტიტუტი	192.6	192.6	100.00%
	სუბსიდიები, სუბვენციები და მიმდინარე ტრანსფერები	192.6	192.6	100.00%

	სსიპ - ჰიდროგეოლოგიისა და საინჟინრო გეოლოგიის ინსტიტუტი	68.8	68.6	99.78%
	სუბსიდიები, სუბვენციები და მიმდინარე ტრანსფერები	68.8	68.6	99.78%
	სსიპ - ჰიდრომეტეოროლოგიის ინსტიტუტი	199.5	199.5	99.99%
	სუბსიდიები, სუბვენციები და მიმდინარე ტრანსფერები	199.5	199.5	99.99%
	სსიპ - სეისმური მონიტორინგის ცენტრი	463.6	463.6	100.00%
	სუბსიდიები, სუბვენციები და მიმდინარე ტრანსფერები	463.6	463.6	100.00%
	სსიპ - არჩილ ელიაშვილის მართვის სისტემების ინსტიტუტი	231.0	231.0	100.00%
	სუბსიდიები, სუბვენციები და მიმდინარე ტრანსფერები	231.0	231.0	100.00%
	სსიპ - კირაკ ზავერევის სამშენებლო მექანიკისა და სეისმოძვედგობის ინსტიტუტი	131.6	131.5	99.93%
	სუბსიდიები, სუბვენციები და მიმდინარე ტრანსფერები	131.6	131.5	99.93%
	სსიპ - გრიგოლ წულუკიძის სამთო ინსტიტუტი	242.0	242.0	100.00%
	სუბსიდიები, სუბვენციები და მიმდინარე ტრანსფერები	242.0	242.0	100.00%
	სსიპ - რაფიელ დვალის მანქანათა მექანიკის ინსტიტუტი	136.6	136.6	100.00%
	სუბსიდიები, სუბვენციები და მიმდინარე ტრანსფერები	136.6	136.6	100.00%
	სსიპ - პეტრე მელიქიშვილის ფიზიკური და ორგანული ქიმიის ინსტიტუტი	362.4	362.4	99.99%
	სუბსიდიები, სუბვენციები და მიმდინარე ტრანსფერები	362.4	362.4	99.99%
	სსიპ - რაფიელ აგლაძის არაორგანული ქიმიისა და ელექტროქიმიის ინსტიტუტი	333.5	331.8	99.50%
	სუბსიდიები, სუბვენციები და მიმდინარე ტრანსფერები	333.5	331.8	99.50%
	სსიპ - იოველ ქუთათელაძის ფარმაცოქიმიის ინსტიტუტი	179.8	179.8	99.99%
	სუბსიდიები, სუბვენციები და მიმდინარე ტრანსფერები	179.8	179.8	99.99%
	სსიპ - ფერდინანდ თავაძის მეტალურგიისა და მასალათმცოდნეობის ინსტიტუტი	358.5	358.5	100.00%
	სუბსიდიები, სუბვენციები და მიმდინარე ტრანსფერები	358.5	358.5	100.00%
	სსიპ - თბილისის ბოტანიკური ბაღი	753.2	753.1	99.99%
	სუბსიდიები, სუბვენციები და მიმდინარე ტრანსფერები	753.2	753.1	99.99%
	სსიპ - ბათუმის ბოტანიკური ბაღი	210.3	210.3	100.00%
	სუბსიდიები, სუბვენციები და მიმდინარე ტრანსფერები	210.3	210.3	100.00%

	სსიპ - წყალთა მეურნეობის ინსტიტუტი	131.9	131.9	99.99%
	სუბსიდიები, სუბვენციები და მიმდინარე ტრანსფერები	131.9	131.9	99.99%
	სსიპ - ვასილ გულისაშვილის სატყეო ინსტიტუტი	215.6	215.5	99.94%
	სუბსიდიები, სუბვენციები და მიმდინარე ტრანსფერები	215.6	215.5	99.94%
	სსიპ - ივანე ბერიტაშვილის ფიზიოლოგიის ინსტიტუტი	346.6	346.6	100.00%
	სუბსიდიები, სუბვენციები და მიმდინარე ტრანსფერები	346.6	346.6	100.00%
	სსიპ - ალექსანდრე ნათიშვილის მორფოლოგიის ინსტიტუტი	200.8	200.8	100.00%
	სუბსიდიები, სუბვენციები და მიმდინარე ტრანსფერები	200.8	200.8	100.00%
	სსიპ - სამედიცინო ბიოტექნოლოგიის ინსტიტუტი	157.8	157.2	99.61%
	სუბსიდიები, სუბვენციები და მიმდინარე ტრანსფერები	157.8	157.2	99.61%
	სსიპ - რადიობიოლოგიისა და რადიაციული ეკოლოგიის ცენტრი	112.8	112.7	99.95%
	სუბსიდიები, სუბვენციები და მიმდინარე ტრანსფერები	112.8	112.7	99.95%
	სსიპ - ნიკო კეცხოველის ბოტანიკის ინსტიტუტი	225.0	225.0	100.00%
	სუბსიდიები, სუბვენციები და მიმდინარე ტრანსფერები	225.0	225.0	100.00%
	სსიპ - ზოოლოგიის ინსტიტუტი	154.3	154.3	100.00%
	სუბსიდიები, სუბვენციები და მიმდინარე ტრანსფერები	154.3	154.3	100.00%
	სსიპ - სერგი ღურმიშიძის ბიოქიმიისა და ბიოტექნოლოგიის ინსტიტუტი	241.0	241.0	100.00%
	სუბსიდიები, სუბვენციები და მიმდინარე ტრანსფერები	241.0	241.0	100.00%
	სსიპ - მოლეკულური ბიოლოგიისა და ბიოლოგიური ფიზიკის ინსტიტუტი	115.5	115.5	100.00%
	სუბსიდიები, სუბვენციები და მიმდინარე ტრანსფერები	115.5	115.5	100.00%
	სსიპ - არნოლდ ჩიქობავას ენათმეცნიერების ინსტიტუტი	265.8	265.3	99.82%
	სუბსიდიები, სუბვენციები და მიმდინარე ტრანსფერები	265.8	265.3	99.82%
	სსიპ - შოთა რუსთაველის ქართული ლიტერატურის ინსტიტუტი	319.9	319.9	100.00%
	სუბსიდიები, სუბვენციები და მიმდინარე ტრანსფერები	319.9	319.9	100.00%
	სსიპ - ხელნაწერთა ეროვნული ცენტრი	205.8	205.8	100.00%
	სუბსიდიები, სუბვენციები და მიმდინარე ტრანსფერები	205.8	205.8	100.00%

	ტრანსფერები			
	სსიპ - გიორგი წერეთლის ადმოსავლეთმცოდნეობის ინსტიტუტი	211.9	211.6	99.88%
	სუბსიდიები, სუბვენციები და მიმდინარე ტრანსფერები	211.9	211.6	99.88%
	სსიპ - ივანე ჯავახიშვილის ისტორიისა და ეთნოლოგიის ინსტიტუტი	270.3	270.3	100.00%
	სუბსიდიები, სუბვენციები და მიმდინარე ტრანსფერები	270.3	270.3	100.00%
	სსიპ - სავლე წერეთლის ფილოსოფიის ინსტიტუტი	94.7	94.7	99.99%
	სუბსიდიები, სუბვენციები და მიმდინარე ტრანსფერები	94.7	94.7	99.99%
	სსიპ - დიმიტრი უზნაძის ფსიქოლოგიის ინსტიტუტი	135.2	135.0	99.88%
	სუბსიდიები, სუბვენციები და მიმდინარე ტრანსფერები	135.2	135.0	99.88%
	სსიპ - პაატა გუგუშვილის ეკონომიკის ინსტიტუტი	159.1	151.8	95.44%
	სუბსიდიები, სუბვენციები და მიმდინარე ტრანსფერები	159.1	151.8	95.44%
	სსიპ - ნიკო ბერძენიშვილის ინსტიტუტი	34.2	34.2	99.89%
	სუბსიდიები, სუბვენციები და მიმდინარე ტრანსფერები	34.2	34.2	99.89%
	სსიპ - ოთარ ლორთქიფანიძის არქეოლოგიის ინსტიტუტი	179.8	179.6	99.87%
	სუბსიდიები, სუბვენციები და მიმდინარე ტრანსფერები	179.8	179.6	99.87%
	სსიპ - პოლიტოლოგიის ინსტიტუტი	173.5	173.4	99.94%
	სუბსიდიები, სუბვენციები და მიმდინარე ტრანსფერები	173.5	173.4	99.94%
	სსიპ - დემოგრაფიისა და სოციოლოგიის ინსტიტუტი	123.4	123.4	100.00%
	სუბსიდიები, სუბვენციები და მიმდინარე ტრანსფერები	123.4	123.4	100.00%
	სსიპ - მებაღეობის, მევენახეობისა და მელვინეობის ინსტიტუტი	278.3	278.3	100.00%
	სუბსიდიები, სუბვენციები და მიმდინარე ტრანსფერები	278.3	278.3	100.00%
	სსიპ - კონსტანტინე ამირაჯიბის სოფლის მეურნეობის მექანიზაციისა და ელექტრიფიკაციის ინსტიტუტი	145.3	143.3	98.60%
	სუბსიდიები, სუბვენციები და მიმდინარე ტრანსფერები	145.3	143.3	98.60%
	სსიპ - ლევან ყანჩაველის მცენარეთა დაცვის ინსტიტუტი	236.6	236.5	99.98%
	სუბსიდიები, სუბვენციები და მიმდინარე ტრანსფერები	236.6	236.5	99.98%

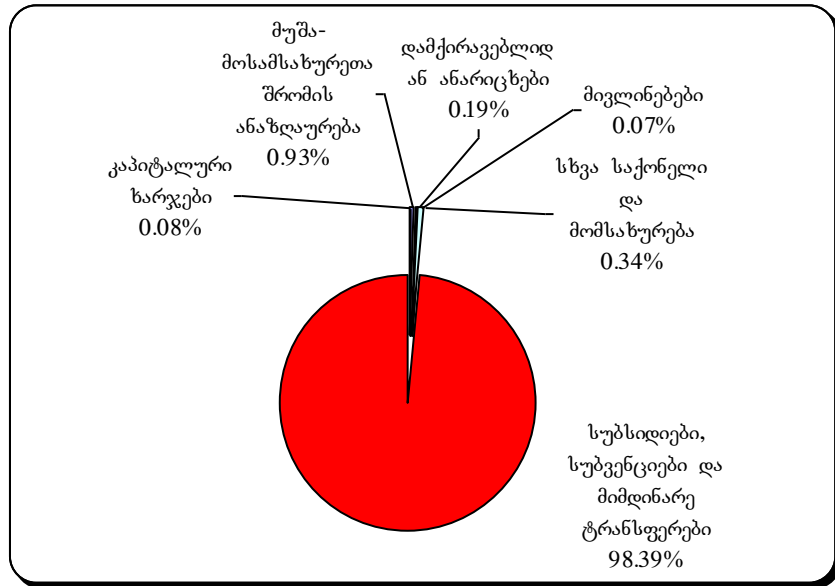
სსიპ - მიხეილ საბაშვილის ნიადაგმცოდნეობის, აგროქიმიისა და მელიორაციის ინსტიტუტი	80.9	80.0	98.90%
სუბსიდიები, სუბვენციები და მიმდინარე ტრანსფერები	80.9	80.0	98.90%
სსიპ - მეფუტკრეობის ინსტიტუტი	61.0	61.0	99.96%
სუბსიდიები, სუბვენციები და მიმდინარე ტრანსფერები	61.0	61.0	99.96%
სსიპ - აგრარული რადიოლოგიისა და ეკოლოგიის ინსტიტუტი	128.4	128.2	99.83%
სუბსიდიები, სუბვენციები და მიმდინარე ტრანსფერები	128.4	128.2	99.83%
სსიპ - იულონ ლომოურის მიწათმოქმედების ინსტიტუტი	215.0	214.7	99.85%
სუბსიდიები, სუბვენციები და მიმდინარე ტრანსფერები	215.0	214.7	99.85%
სსიპ - მეცხოველეობისა და საკვებწარმოების ინსტიტუტი	69.9	69.9	100.00%
სუბსიდიები, სუბვენციები და მიმდინარე ტრანსფერები	69.9	69.9	100.00%
სსიპ - ჩაის, სუბტროპიკული კულტურების და ჩაის მრეწველობის ინსტიტუტი	196.7	196.7	100.00%
სუბსიდიები, სუბვენციები და მიმდინარე ტრანსფერები	196.7	196.7	100.00%
სსიპ - კვების მრეწველობის ინსტიტუტი	80.2	80.2	100.00%
სუბსიდიები, სუბვენციები და მიმდინარე ტრანსფერები	80.2	80.2	100.00%
სსიპ - მიხეილ რჩულიშვილის მეცხოველეობის ბიოლოგიური საფუძვლების ინსტიტუტი	39.2	39.1	99.85%
სუბსიდიები, სუბვენციები და მიმდინარე ტრანსფერები	39.2	39.1	99.85%
სსიპ - აგრარული ეკონომიკის ინსტიტუტი	80.6	80.6	100.00%
სუბსიდიები, სუბვენციები და მიმდინარე ტრანსფერები	80.6	80.6	100.00%
სსიპ - საქართველოს საწაარმო ძალებისა და ბუნებრივი რესურსების შემსწავლელი ცენტრი	71.9	71.9	99.99%
სუბსიდიები, სუბვენციები და მიმდინარე ტრანსფერები	71.9	71.9	99.99%
სსიპ - ქუთაისის სამეცნიერო ცენტრი	123.5	123.5	100.00%
სუბსიდიები, სუბვენციები და მიმდინარე ტრანსფერები	123.5	123.5	100.00%
სსიპ - ეროვნული სამეცნიერო ბიბლიოთეკა	286.2	286.2	100.00%
სუბსიდიები, სუბვენციები და მიმდინარე ტრანსფერები	286.2	286.2	100.00%
სსიპ - ექსპერიმენტული ნევროლოგიის	17.8	17.8	99.98%

	სამეცნიერო-კვლევითი ცენტრი			
	სუბსიდიები, სუბვენციები და მიმდინარე ტრანსფერები	17.8	17.8	99.98%
32 15 09	სსიპ - საქართველოს მეცნიერებათა ეროვნული აკადემია	1,289.7	1,289.4	99.98%
	სუბსიდიები, სუბვენციები და მიმდინარე ტრანსფერები	1,289.7	1,289.4	99.98%
32 15 10	სსიპ - საქართველოს სოფლის მეურნეობის მეცნიერებათა აკადემია	444.1	444.1	100.00%
	სუბსიდიები, სუბვენციები და მიმდინარე ტრანსფერები	444.1	444.1	100.00%
32 17	სსიპ - განათლების აკრედიტაციის ეროვნული ცენტრი	286.4	286.2	99.93%
	სუბსიდიები, სუბვენციები და მიმდინარე ტრანსფერები	286.4	286.2	99.93%
32 18	საქართველოს სწავლულ ექსპერტთა საბჭო	8.1	7.9	97.78%
	მუშა-მოსამსახურეთა შრომის ანაზღაურება	5.4	5.4	100.00%
	დამქირავებლიდან ანარიცხები	1.1	1.1	98.18%
	სხვა საქონელი და მომსახურება	1.6	1.4	90.00%
32 19	სსიპ - ზურაბ ჟვანიას სახელობის სახელმწიფო ადმინისტრირების სკოლა	505.0	501.0	99.21%
	სუბსიდიები, სუბვენციები და მიმდინარე ტრანსფერები	505.0	501.0	99.21%
32 20	სსიპ – გამოცდების ეროვნული ცენტრი	2,557.0	2,480.4	97.00%
	სუბსიდიები, სუბვენციები და მიმდინარე ტრანსფერები	2,557.0	2,480.4	97.00%
32 21	უცხოეთიდან მიღებული დაფინანსების წყაროებითა და გრანტებით განსახორციელებელი საინვესტიციო პროექტები და ამ პროექტებში თანამონაწილეობისა და თანადაფინანსების ხარჯები	8,428.0	9,396.0	111.48%
	სუბსიდიები, სუბვენციები და მიმდინარე ტრანსფერები	8,428.0	9,396.0	111.48%
32 21 01	საქართველოს განათლების სისტემის გარდაქმნისა და განმტკიცების პროექტი „ილია ჭავჭავაძე“	8,428.0	9,396.0	111.48%
	სუბსიდიები, სუბვენციები და მიმდინარე ტრანსფერები	8,428.0	9,396.0	111.48%

ეკონომიკური კლასიფიკაციის „მუშა-მოსამსახურეთა შრომის ანაზღაურების“ მუხლის წილმა მთლიან ხარჯებში 0.93% შეადგინა, „დამქირავებლიდან ანარიცხების“ – 0.19%, „მივლინებების“ – 0.07%, „სხვა საქონელი და მომსახურების“ – 0.34%, „სუბსიდიები, სუბვენციები

და მიმდინარე ტრანსფერების“ – 98.39%, ხოლო „კაპიტალური ხარჯების“ – 0.08%.

2007 წელს გაწეული ხარჯების სტრუქტურა
ეკონომიკური კლასიფიკაციის მუხლების მიხედვით



საანგარიშო პერიოდში საქართველოს განათლებისა და მეცნიერების სამინისტროს მიერ სამივე სტრატეგიული მიმართულების ფარგლებში გატარებულ იქნა შემდეგი ღონისძიებები:

– დასრულდა ახალი საგანმანათლებლო პროგრამების პილოტირება ზოგადსაგანმანათლებლო სკოლების მე-2, მე-8 და მე-11 კლასებში, დაიწყო ახალი ეროვნული სასწავლო გეგმების პილოტირება 100 ქართულენოვანი სკოლის მე-3 და მე-9 კლასებში და 30 არაქართულენოვანი სკოლის მე-2, მე-8, მე-11 კლასებში;

– მომზადდა სახელმძღვანელოები და დამტკიცდა სასწავლო გეგმის ახალი ვარიანტი მე-2, მე-8 და მე-11 კლასებისთვის, არაქართულენოვანი სკოლებისთვის ითარგმნა სახელმძღვანელოები აზერბაიჯანულ, სომხურ, აფხაზურ, რუსულ და ოსურ ენებზე;

– 2007 წელს ეტაპობრივად გაიზარდა ერთ მოსწავლეზე დაფინანსების მოცულობა და დეკემბრიდან ფინანსურმა ნორმატივმა ერთ მოსწავლეზე შეადგინა 300 ლარი ქალაქის, 420 სოფლების და დაბების და 510 ლარი მაღალმთიან რეგიონების სკოლებში. მასწავლებელთა საბაზო ხელფასი 125 ლარიდან გაიზარდა 195

ლარამდე, მომზადდა საჯარო სკოლების პედაგოგთა დაზღვევის პროგრამა;

– ჩატარდა საჯარო სკოლის დირექტორთა შესარჩევი კონკურსი და სკოლის დირექტორები არჩეულ იქნა 1177 საჯარო სკოლაში;

– მიმდინარეობდა სკოლის ფინანსური მართვისა და ბიუჯეტირების საკითხებში საჯარო სკოლების სამეურვეო საბჭოების წევრებისა და სკოლის დირექტორების გადამზადება;

– პრეზიდენტის ნაციონალური პროგრამის „იაკობ გოგებაშვილი - საქართველოს საჯარო სკოლების რეაბილიტაცია“ ფარგლებში ახალი 2007-2008 სასწავლო წლისათვის დასრულდა 5 ახალი სკოლის მშენებლობა, რეაბილიტაცია ჩატარდა 400-ს სკოლაში, პირველკლასელებს გადაეცათ სასკოლო ფორმები, ჩანთები და სახელმძღვანელოები, დარიგდა 110 000 სასკოლო მერხი და სკამი, 500 სკოლას გადაეცა ისტორიისა და გეოგრაფიის თვალსაჩინოებები, 204 სკოლას გადაეცა სპორტული ინვენტარი, გაკეთდა 20 ხელოვნურსაფარიანი მოედანი. თბილისის, გორისა და ბათუმის სკოლებს გადაეცათ სპეციალიზირებული ავტობუსები განსაკუთრებული საჭიროების მქონე ბავშვებისათვის.

– მომზადდა პროგრამა „უსაფრთხო სკოლა“, რომლის მიზანია სკოლებში უსაფრთხო სასწავლო-აღმზრდელობითი გარემოს შექმნის უზრუნველყოფა. ეს პროექტი ნაწილია მოზარდთა შორის ძალადობის აღმოფხვრის საქართველოს მთავრობის კომპლექსური მიდგომისა და ზოგადი განათლების ეროვნული მიზნების მიღწევას ემსახურება. სკოლებში ამ პროგრამის განხორციელების ხელშეწყობის მიზნით ტრენინგ-სემინარი ჩატარდა 72 საგანმანათლებლო რესურს-ცენტრის თანამშრომელს;

– მიმდინარეობდა პროგრამა „ირმის ნახტომით“ გათვალისწინებული სამუშაოები საქართველოს ერთიანი საგანმანათლებლო ინფორმაციულ-საკომუნიკაციო ქსელის შესაქმნელად;

– „საუნივერსიტეტო ინფრასტრუქტურის განვითარების“ პრეზიდენტის ნაციონალური პროგრამის ფარგლებში უმაღლეს საგანმანათლებლო დაწესებულებებში ჩატარდა სარეაბილიტაციო სამუშაოები და მოეწყო კომპიუტერული ცენტრები;

– პრეზიდენტის ნაციონალური პროგრამის „პროფესიული სასწავლებლების რეაბილიტაცია“ ფარგლებში გაიხსნა ცხრა პროფესიული სწავლების ცენტრი, დაიგეგმა სწავლება ისეთი პრიორიტეტული მიმართულებით, როგორც ტურიზმი, ინფორმაციული

ტექნოლოგიები, მშენებლობა, ტრანსპორტი, გამოყენებითი ხელოვნება. სასწავლო პროგრამების მომზადება და პედაგოგების გადამზადება განხორციელდა ამერიკელი და ევროპელი ექსპერტების მონაწილეობით;

– ხორციელდებოდა „ობოლ და მშობელთა მზრუნველობას მოკლებულ ბავშვთა სააღმზრდელო, საგანმანათლებლო, მუსიკალური და სპორტული პროფილის დაწესებულებების ხელშეწყობის პროგრამა“, რომლის ფარგლებში ჩატარდა ბავშვთა სახლებისა და სკოლა-პანსიონების მატერიალურ-ტექნიკური ბაზის სარემონტო სამუშაოები, განახლდა ინვენტარი, შეძენილია კომპიუტერული ტექნიკა;

– განხორციელდა ქ. ქობულეთში 200-მდე ობოლი და მშობელთა მზრუნველობას მოკლებული ბავშვის დასვენების უზრუნველყოფის ღონისძიებები;

– „სახელმწიფო მზრუნველობის ქვეშ მყოფ ბავშვთა სკოლის შემდგომი განათლების“ ქვეპროგრამაში ჩაერთო 200 სტუდენტი;

– „ბავშვთა მიტოვების პრევენციის ხელშეწყობის მიზნით ოჯახის გადაუდებელი დახმარების“ ქვეპროგრამის ფარგლებში, სამინისტროს სოციალური მუშაკებმა შეაფასეს იმ ოჯახების მდგომარეობა, რომლებიც საჭიროებდნენ სახელმწიფოს მხრიდან აუცილებელ დახმარებას. მ ოჯახებისთვის შეძენილია მედიკამენტები, საწოლები, ბავშვებს გაეწიათ სამედიცინო დახმარება;

– სოციალური პროგრამის ფარგლებში დაფინანსდა სოციალურად დაუცველი სტუდენტების სწავლება;

– სკოლებს ჩაერიცხათ სახსრები სოციალურად დაუცველ მოსწავლეთათვის სახელმძღვანელოების შეძენის უზრუნველსაყოფად – თითო მოსწავლეზე 50 ლარი;

– „საზღვარგარეთ ქართული სკოლებისათვის დახმარების პროგრამის“ ფარგლებში ქართული სახელმძღვანელოები და მხატვრული ლიტერატურა გადაეცა ირანში მცხოვრებ ფერეიდნელ ქართველებს, ქართულ სკოლებს აზერბაიჯანში (საინგილოში), კვიპროსზე, ბელგიაში, საფრანგეთსა და საბერძნეთში;

– თბილისის 10 სკოლაში მიმდინარეობდა ინკლუზიური განათლების დანერგვის პროგრამა;

– „ეროვნული და საერთაშორისო სასწავლო ოლიმპიადები“ პროგრამის ფარგლებში გუნდურ ინტეგრირებულ პროექტებში დაფინანსდა გამარჯვებული 147 პროექტი, საქართველოს ნაკრებმა გუნდებმა მონაწილეობა მიიღეს და წარმატებებს მიაღწიეს

საერთაშორისო ოლიმპიადებზე ფიზიკაში, მათემატიკასა და ინფორმატიკაში;

– „სახელმწიფო ენის“ პროგრამის ფარგლებში ახალქალაქის საჯარო სკოლაში შეიქმნა კულტურულ ფასეულობათა შემსწავლელი ცენტრი. აღნიშნული პროგრამის ფარგლებში განხორციელდა სამცხე-ჯავახეთისა და ქვემო ქართლის არაქართულენოვანი სკოლების დირექტორების კანდიდატების სახელმწიფო ენაში გადამზადება და საკონკურსო გამოცდებისათვის მომზადება. ასევე განხორციელდა სამცხე-ჯავახეთისა და ქვემო ქართლის არაქართულენოვანი სკოლების აბიტურიენტების ერთიანი ეროვნული გამოცდებისათვის მომზადება. აღნიშნული პროგრამის ფარგლებში დაფინანსდა ილია ჭავჭავაძისადმი მიძღვნილი საიუბილეო ღონისძიებები;

– „განსაკუთრებით ნიჭიერი ბავშვებისა და ახალგაზრდებისათვის გრანტებისა და სტიპენდიების მინიჭების პროგრამის“ ფარგლებში მოეწყო ინტერნეტ-ფორუმი თემაზე „მშობლიური ენის საერთაშორისო დღე“. აღნიშნული პროგრამის ფარგლებში განხორციელდა უმაღლესი საგანმანათლებლო დაწესებულებების წარჩინებული სტუდენტების სახელმწიფო სტიპენდიებით დაფინანსება, თითო სტუდენტზე 150 ლარის ოდენობით;

– „სასკოლო პარტნიორობის პროგრამის“ ფარგლებში მიმდინარეობდა საქართველოს ზოგადსაგანმანათლებლო სკოლებისა და სკოლისგარეშე დაწესებულებების 17 პროექტი;

– „სასჯელალსრულებით დაწესებულებებში ზოგადი განათლების ხელშეწყობის ქვეპროგრამის“ ფარგლებში რუსთავის №1 კოლონიაში 50-მდე პატიმარმა მიიღო მონაწილეობა სხვადასხვა საგანმანათლებლო პროგრამაში;

– ეროვნული სასწავლო გეგმებისა და შეფასების ცენტრმა შეიმუშავა სახელობო საგანმანათლებლო სტანდარტის პროექტის გეგმა;

– ხორციელდებოდა აფხაზეთისა და ცხინვალის რეგიონის პედაგოგების ფინანსური მხარდაჭერის პროგრამა. პროგრამის ფარგლებში ფინანსური დახმარება გაეწია გალის რაიონის 30 სკოლის 800-მდე თანამშრომელს, ხოლო ცხინვალის რეგიონის თიღვის, ერედვისა და ქურთის თემის საჯარო სკოლების – 550-მდე თანამშრომელს;

– მიმდინარეობდა მასწავლებელთა სასერტიფიკაციო გამოცდებისათვის მომზადების პროცესი. პროგრამის ფარგლებში

დაიწყო მუშაობა მასწავლებლის სახელმძღვანელოს სერიულ გამოცემაზე;

– უმაღლეს საგანმანათლებლო დაწესებულებებში შეიქმნა ხარისხის სამსახურები და სადისერტაციო საბჭოები;

– საქართველოში ბრიტანეთის საბჭოს მხარდაჭერით მიმდინარეობდა კვლევითი პროექტი „უმაღლესი განათლების სტრატეგიული დაგეგმვა შრომის ბაზრის მოთხოვნების შესაბამისად“;

– მიმდინარეობდა 119 აკრედიტებულ უმაღლეს საგანმანათლებლო დაწესებულებაში აკრედიტებულ სტუდენტთა მობილობის ხელშეწყობა;

– 43 აკრედიტებულ უმაღლეს საგანმანათლებლო დაწესებულებაში აღირიცხა სტუდენტთა ბრუნვადი კონტინგენტი და შეიქმნა უცხოელ სტუდენტთა მონაცემთა ბაზა;

– მომზადდა ზოგადსაგანმანათლებლო დაწესებულებების აკრედიტაციის სტანდარტების სამუშაო ვერსია;

– მიმდინარეობდა მუშაობა ინსტიტუციური აკრედიტაციის სტანდარტების შესაბამის ინდიკატორების პროექტზე;

– საქართველოს სკოლების 10 000 მოსწავლემ მონაწილეობა მიიღო მათემატიკისა და საბუნებისმეტყველო საგნების სწავლისა და სწავლების საერთაშორისო კვლევაში (თI შშ);

– ჩატარდა 2007 წლის ერთიანი ეროვნული გამოცდები, რომელშიც მონაწილეობა მიიღო 39274 აბიტურიენტმა. გამოცდების შედეგად ბაკალავრიატის საგანმანათლებლო პროგრამებზე ჩაირიცხა 15444 აბიტურიენტი, აქედან 7881-მა მიიღო სახელმწიფო სასწავლო გრანტი;

– გამოცდების ერივნულმა ცენტრმა ჩაატარა გამოცდები სრული ზოგადი განათლების დამადასტურებელი ატესტატის ექსტერნის წესით მიღების მსურველთათვის;

– „ერთიანი ეროვნული გამოცდებისათვის მოსამზადებელი კურსების პროგრამის“ ფარგლებში დასრულდა 2006 წელს მოსამზადებელ კურსებზე ჩარიცხული 6 კატეგორიის 203 აბიტურიენტის მომზადება. მიმდინარეობდა მათ მიერ ერთიანი ეროვნული გამოცდებზე მიღწეული შედეგების ანალიზი;

– „საუნივერსიტეტო კურიკულუმის განვითარების პროგრამის“ ფარგლებში აკრედიტებულ უნივერსიტეტებში მომზადდა პროფესიული უმაღლესი საგანმანათლებლო პროგრამები სხვადასხვა სპეციალობებში. 12-ი უმაღლესი საგანმანათლებლო დაწესებულების პროფესიულ

უმაღლეს საგანმანათლებლო პროგრამას მიენიჭა სახელმწიფო აკრედიტაცია;

– დაიწყო „ბაკალავრიატის სტუდენტთა სტიპენდიების პროგრამის“ განხორციელება. 14 უნივერსიტეტის 1375 სტუდენტისთვის გაიცა დეკემბრის თვის სტიპენდია, თითოეულზე 150 ლარის ოდენობით;

– შეიქმნა საჯარო სამართლის იურიდიული პირი – ქართველოლოგიის, ჰუმანიტარული და სოციალური მეცნიერებების ფონდი (რუსთაველის ფონდი), რომლის ძირითადი მიზანია დაფინანსების გზით ხელი შეუწყოს საქართველოში ქართველოლოგიის, ჰუმანიტარული და სოციალური მეცნიერებების განვითარებას;

– საქართველოს ეროვნულმა სამეცნიერო ფონდმა ჩაატარა სამეცნიერო აპარატურისა და მოკლევადიანი ინდივიდუალური სამოგზაურო გრანტების კონკურსი;

– 2007 წლის სახელმწიფო სამეცნიერო გრანტების კონკურსში დარეგისტრირდა 1085 საკონკურსო განაცხადი;

– ერთობლივი პროგრამის ფარგლებში აშშ სამოქალაქო კვლევებისა და განვითარების ფონდი, საქართველოს ეროვნული სამეცნიერო ფონდი (სესფ) და საქართველოს სამეცნიერო-ტექნოლოგიური განვითარების ფონდი (სსგფ) ჩაატარეს ერთწლიანი გრანტების კონკურსი ახალგაზრდა მკვლევარებისათვის;

– სამეცნიერო კვლევების პროგრამის ფარგლებში გრძელდებოდა სამეცნიერო ინსტიტუტების ოპტიმიზაციისა და სახელმწიფო უნივერსიტეტებთან ინტეგრაციის პროცესის ხელშეწყობა;

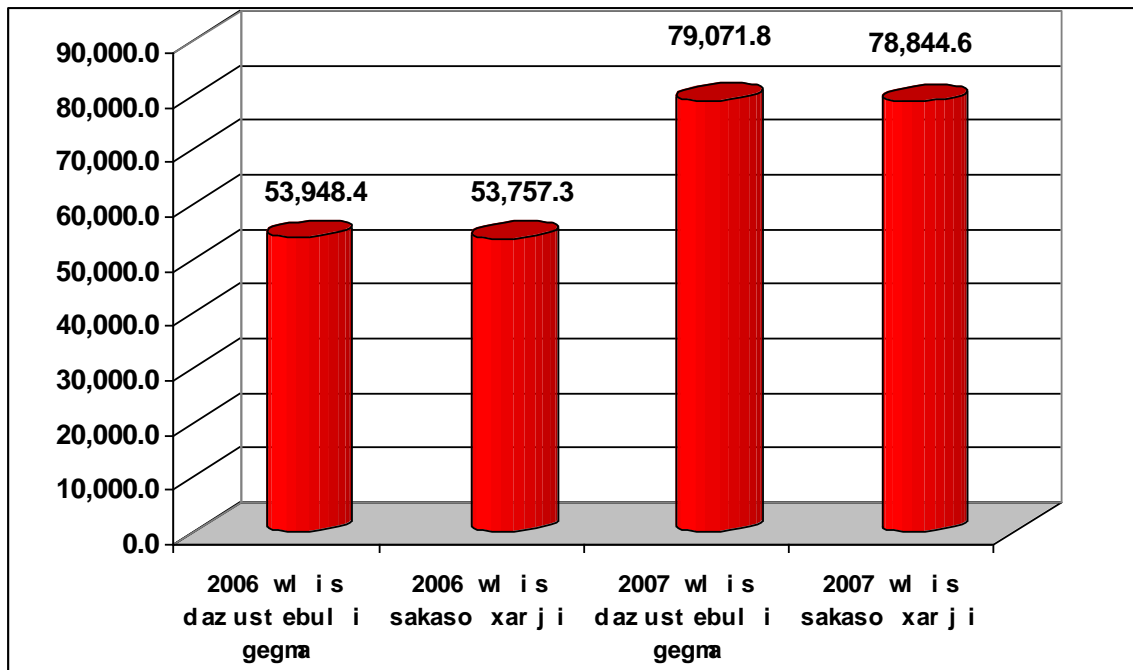
– 51 სამეცნიერო ინსტიტუტში დასრულდა სამეცნიერო საბჭოებისა და დირექტორების არჩევნები;

– ილია ჭავჭავაძის სახელმწიფო უნივერსიტეტში შეიქმნა მუდმივმოქმედი საბჭო, რომლის მიზანია ინოვაციური წინადადებების, პროექტების და გამოგონებების გამოვლენა და მათი დანერგვის ხელისშეწყობა.

საქართველოს კულტურის, ძეგლთა დაცვისა და სპორტის სამინისტრო

საქართველოს კულტურის, ძეგლთა დაცვისა და სპორტის სამინისტროსათვის 2007 წლის სახელმწიფო ბიუჯეტით გამოყოფილმა დაზუსტებულმა ასიგნებებმა შეადგინა 79 071.8 ათასი ლარი, ხოლო გაწეულმა ხარჯმა – 78 844.6 ათასი ლარი, რაც 2006 წლის შესაბამის პერიოდში გაწეულ ხარჯებს 25 087.3 ათასი ლარით აღემატება.

2006-2007 წლების პირველ კვარტალში გამოყოფილი დაზუსტებული ასიგნებები და გაწეული ხარჯები



2007 წლის ასიგნებები ორგანიზაციულ ჯგუფში განაწილდა შემდეგი სახით:

(ათასი ლარი)

ორგანიზაციული კოდი	დასახელება	2007 წლის დაზუსტებული გეგმა	2007 წლის საკასო ხარჯი	შესრულება %-ში

33 00	საქართველოს კულტურის, ძეგლთა დაცვისა და სპორტის სამინისტრო	79,071.8	78,844.6	99.71%
	მუშა-მოსამსახურეთა შრომის ანაზღაურება	1,343.7	1,343.7	100.00%
	დამქირავებლიდან ანარიცხები	268.8	268.7	99.98%
	მივლინებები	50.0	43.6	87.12%
	სხვა საქონელი და მომსახურება	635.0	622.6	98.06%
	სუბსიდიები, სუბვენციები და მიმდინარე ტრანსფერები	76,619.9	76,413.9	99.73%
	კაპიტალური ხარჯები	154.4	152.1	98.45%
33 01	საქართველოს კულტურის, ძეგლთა დაცვისა და სპორტის სამინისტროს აპარატი	2,053.1	2,031.9	98.97%
	მუშა-მოსამსახურეთა შრომის ანაზღაურება	1,141.2	1,141.2	100.00%
	დამქირავებლიდან ანარიცხები	228.3	228.2	99.97%
	მივლინებები	25.0	18.6	74.40%
	სხვა საქონელი და მომსახურება	488.0	475.6	97.48%
	სუბსიდიები, სუბვენციები და მიმდინარე ტრანსფერები	68.2	68.2	100.00%
	კაპიტალური ხარჯები	102.4	100.1	97.67%
33 02	ხელოვნების განვითარების ღონისძიებები	15,623.5	15,603.8	99.87%
	სუბსიდიები, სუბვენციები და მიმდინარე ტრანსფერები	15,623.5	15,603.8	99.87%
33 02 01	სახელოვნებო დაწესებულებათა სახელმწიფო ხელშეწყობა	13,125.4	13,120.5	99.96%
	სუბსიდიები, სუბვენციები და მიმდინარე ტრანსფერები	13,125.4	13,120.5	99.96%
33 02 02	ეროვნული უმცირესობების კულტურის განვითარების პროგრამა	281.0	269.7	95.98%
	სუბსიდიები, სუბვენციები და მიმდინარე ტრანსფერები	281.0	269.7	95.98%
33 02 03	ხელოვნების განვითარების ხელშეწყობის სახელმწიფო მიზნობრივი პროგრამები	2,217.1	2,213.7	99.84%
	სუბსიდიები, სუბვენციები და მიმდინარე ტრანსფერები	2,217.1	2,213.7	99.84%
33 02 03 01	ქართული პროფესიული თეატრალური ხელოვნების განვითარების პროგრამა	1,042.3	1,040.9	99.86%
	სუბსიდიები, სუბვენციები და მიმდინარე ტრანსფერები	1,042.3	1,040.9	99.86%
33 02 03 02	ქართული პროფესიული მუსიკალური ხელოვნების განვითარების პროგრამა	1,002.4	1,000.7	99.83%

	სუბსიდიები, სუბვენციები და მიმდინარე ტრანსფერები	1,002.4	1,000.7	99.83%
33 02 03 03	ლიტერატურისა და საბიბლიოთეკო დარგის განვითარების პროგრამა	172.4	172.1	99.80%
	სუბსიდიები, სუბვენციები და მიმდინარე ტრანსფერები	172.4	172.1	99.80%
33 03	საერთაშორისო კულტურული ურთიერთობების მხარდაჭერის ღონისძიებები	337.6	337.3	99.91%
	სუბსიდიები, სუბვენციები და მიმდინარე ტრანსფერები	337.6	337.3	99.91%
33 04	სახელოვნებო და სასპორტო განათლების ღონისძიებები	7,413.5	7,372.8	99.45%
	სუბსიდიები, სუბვენციები და მიმდინარე ტრანსფერები	7,413.5	7,372.8	99.45%
33 04 01	სახელოვნებო და სასპორტო უმაღლესი საგანმანათლებლო დაწესებულებათა სახელმწიფო ხელშეწყობა	4,671.7	4,631.8	99.15%
	სუბსიდიები, სუბვენციები და მიმდინარე ტრანსფერები	4,671.7	4,631.8	99.15%
33 04 02	სახელოვნებო და სასპორტო პროფესიული განათლების დაწესებულებათა სახელმწიფო ხელშეწყობა	2,741.8	2,741.0	99.97%
	სუბსიდიები, სუბვენციები და მიმდინარე ტრანსფერები	2,741.8	2,741.0	99.97%
33 05	კულტურული მემკვიდრეობის დაცვის ღონისძიებები	9,731.1	9,620.3	98.86%
	სუბსიდიები, სუბვენციები და მიმდინარე ტრანსფერები	9,731.1	9,620.3	98.86%
33 05 01	კულტურული მემკვიდრეობის სფეროს დაწესებულებათა სახელმწიფო ხელშეწყობა	7,802.6	7,759.3	99.44%
	სუბსიდიები, სუბვენციები და მიმდინარე ტრანსფერები	7,802.6	7,759.3	99.44%
33 05 02	კულტურული მემკვიდრეობის დაცვის სახელმწიფო პროგრამა	1,928.5	1,861.0	96.50%
	სუბსიდიები, სუბვენციები და მიმდინარე ტრანსფერები	1,928.5	1,861.0	96.50%
33 06	კულტურისა და სპორტის სფეროში დამსახურებულ მოღვაწეთა სოციალური დაცვის ღონისძიებები	1,550.9	1,540.6	99.33%
	სუბსიდიები, სუბვენციები და მიმდინარე ტრანსფერები	1,550.9	1,540.6	99.33%
33 06 01	სახალხო არტისტების, სახალხო მხატვრებისა და ლაურეატების სტიპენდიები	1,214.2	1,203.9	99.15%

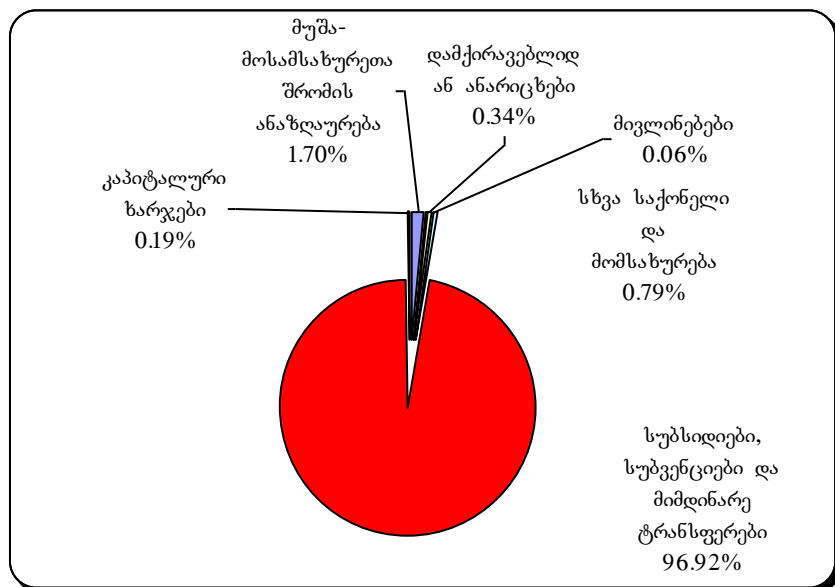
	სუბსიდიები, სუბვენციები და მიმდინარე ტრანსფერები	1,214.2	1,203.9	99.15%
33 06 02	ოლიმპიური ჩემპიონების სტიპენდიები	104.4	104.4	100.00%
	სუბსიდიები, სუბვენციები და მიმდინარე ტრანსფერები	104.4	104.4	100.00%
33 06 03	ვეტერან სპორტსმენთა და სპორტის მუშაკთა სოციალური დახმარების ფონდი	232.3	232.3	99.98%
	სუბსიდიები, სუბვენციები და მიმდინარე ტრანსფერები	232.3	232.3	99.98%
33 07	სპორტისა და ახალგაზრდობის საქმეთა დეპარტამენტი	8,753.2	8,752.6	99.99%
	მუშა-მოსამსახურეთა შრომის ანაზღაურება	202.5	202.5	100.00%
	დამქირავებლიდან ანარიცხები	40.5	40.5	100.00%
	მივლინებები	25.0	25.0	99.84%
	სხვა საქონელი და მომსახურება	147.0	147.0	99.99%
	სუბსიდიები, სუბვენციები და მიმდინარე ტრანსფერები	8,286.2	8,285.6	99.99%
	კაპიტალური ხარჯები	52.0	52.0	99.99%
33 07 01	სპორტისა და ახალგაზრდობის საქმეთა დეპარტამენტის აპარატი	1,785.3	1,785.3	100.00%
	მუშა-მოსამსახურეთა შრომის ანაზღაურება	202.5	202.5	100.00%
	დამქირავებლიდან ანარიცხები	40.5	40.5	100.00%
	მივლინებები	25.0	25.0	99.84%
	სხვა საქონელი და მომსახურება	147.0	147.0	99.99%
	სუბსიდიები, სუბვენციები და მიმდინარე ტრანსფერები	1,318.3	1,318.3	100.00%
	კაპიტალური ხარჯები	52.0	52.0	99.99%
33 07 02	სპორტის განვითარების პროგრამები და ღონისძიებები	6,897.9	6,897.3	99.99%
	სუბსიდიები, სუბვენციები და მიმდინარე ტრანსფერები	6,897.9	6,897.3	99.99%
33 07 02 01	სპორტულ სახეობათა განვითარების სახელმწიფო ხელშეწყობის პროგრამა	5,917.0	5,917.0	100.00%
	სუბსიდიები, სუბვენციები და მიმდინარე ტრანსფერები	5,917.0	5,917.0	100.00%
33 07 02 02	საქართველოს ეროვნული და ოლიმპიური ნაკრების წევრთა, პერსპექტიულ სპორტსმენთა სტიპენდიები	812.9	812.3	99.93%
	სუბსიდიები, სუბვენციები და მიმდინარე ტრანსფერები	812.9	812.3	99.93%

33 07 02 03	საქართველოს რეგიონებში ბავშვთა და მოზარდთა მასობრივი სპორტის განვითარების პროგრამა	168.0	168.0	99.99%
	სუბსიდიები, სუბვენციები და მიმდინარე ტრანსფერები	168.0	168.0	99.99%
33 07 03	ახალგაზრდული პოლიტიკის განხორციელების ღონისძიებები	70.0	70.0	100.00%
	სუბსიდიები, სუბვენციები და მიმდინარე ტრანსფერები	70.0	70.0	100.00%
33 09	საპრეზიდენტო ნაციონალური პროგრამები	33,608.9	33,585.3	99.93%
	სუბსიდიები, სუბვენციები და მიმდინარე ტრანსფერები	33,608.9	33,585.3	99.93%
33 09 01	სპორტის ინფრასტრუქტურის რეაბილიტაციისა და სპორტული ინვენტარის განახლების პროგრამა	15,354.2	15,353.8	100.00%
	სუბსიდიები, სუბვენციები და მიმდინარე ტრანსფერები	15,354.2	15,353.8	100.00%
33 09 02	პროგრამა „პატრიოტი“	9,914.4	9,913.8	99.99%
	სუბსიდიები, სუბვენციები და მიმდინარე ტრანსფერები	9,914.4	9,913.8	99.99%
33 09 03	„ფეხბურთის სახელმწიფო მხარდაჭერის“ პროგრამა	1,800.0	1,800.0	100.00%
	სუბსიდიები, სუბვენციები და მიმდინარე ტრანსფერები	1,800.0	1,800.0	100.00%
33 09 04	საბალეტო ქორეოგრაფიული ხელოვნების განვითარების პროგრამა	1,450.0	1,449.7	99.98%
	სუბსიდიები, სუბვენციები და მიმდინარე ტრანსფერები	1,450.0	1,449.7	99.98%
33 09 05	პროგრამა „საჩუქარი ბავშვებს“	834.6	834.5	99.99%
	სუბსიდიები, სუბვენციები და მიმდინარე ტრანსფერები	834.6	834.5	99.99%
33 09 06	ფოლკლორის მხარდაჭერის ეროვნული პროგრამა	1,679.8	1,671.6	99.51%
	სუბსიდიები, სუბვენციები და მიმდინარე ტრანსფერები	1,679.8	1,671.6	99.51%
33 09 07	ევროვიზის საერთაშორისო ფესტივალში საქართველოს მონაწილეობა	1,622.4	1,622.4	100.00%
	სუბსიდიები, სუბვენციები და მიმდინარე ტრანსფერები	1,622.4	1,622.4	100.00%

33 09 08	საქართველოს საერთაშორისო კულტურული პრეზენტაციის პროგრამა „ქართული სეზონი“	953.5	939.5	98.53%
	სუბსიდიები, სუბვენციები და მიმდინარე ტრანსფერები	953.5	939.5	98.53%

ეკონომიკური კლასიფიკაციის „მუშა-მოსამსახურეთა შრომის ანაზღაურების“ მუხლის წილმა მთლიან ხარჯებში 1.70% შეადგინა, „დამქირავებლიდან ანარიცხების“ – 0.34%, „მივლინებების“ – 0.06%, „სხვა საქონელი და მომსახურების“ – 0.79%, „სუბსიდიები, სუბვენციები და მიმდინარე ტრანსფერების“ – 96.92%, ხოლო „კაპიტალური ხარჯების“ – 0.19%.

2007 წელს გაწეული ხარჯების სტრუქტურა
ეკონომიკური კლასიფიკაციის მუხლების მიხედვით



საანგარიშო პერიოდში საქართველოს კულტურის, ძეგლთა დაცვისა და სპორტის სამინისტროს მიერ დასახული სტრატეგიული მიმართულებების მიხედვით განხორციელდა შემდეგი სახის პროგრამები/ღონისძიებები:

- **კულტურული მემკვიდრეობის ძეგლთა დაცვა, რეაბილიტაცია, სისტემატიზაცია, დოკუმენტაცია და პოპულარიზაცია**

– ქ. თბილისისა და ქ. ბათუმის ისტორიული უბნებისათვის, პირველად შეიქმნა კომპლექსური დაგეგმვის დოკუმენტი – „ისტორიულ-კულტურული საყრდენი გეგმა“, რომელიც ხელს შეუწყობს, როგორც დაცვით ზონებში მოქცეული კულტურული მემკვიდრეობის ობიექტების დაცვასა და განვითარებას, ასევე, ამ დარგში პასუხისმგებელი ადგილობრივი თვითმმართველობისა და სახელმწიფო სამსახურების მუშაობის ეფექტურობას;

– ქ. ქუთაისის ისტორიული ნაწილის რეაბილიტაციის პროექტის ფარგლებში მომზადდა შესაბამისი ტერიტორიის ახალი ტოპოგეგმა, ჩატარდა ტერიტორიის გეოლოგიური კვლევა, გრუნტის ლაბორატორიული ანალიზები და დასკვნები; შედგა არსებული შენობის არქიტექტურული ანაზომი, განშლები მიმდებარე შენობათა სიმაღლეების ჩვენებით; ჩატარდა

მუზეუმში დაცული ფონდების აღწერა-სისტემატიზაცია; შედგა ახალი მუზეუმის შენობის ესკიზური პროექტი და ზონირების გეგმა;

– გამოცხადდა ორეტაპიანი ღია ტენდერი ინტელექტუალური მომსახურების შესყიდვაზე „კულტურული მემკვიდრეობის დამცავი ზონების დადგენა და სააღრიცხვო დოკუმენტაციის შედგენა“, რომლის ფარგლებში გამოცხადებული იყო შემდეგი ლოტები:

✓ „ომალოს, შენაქოს, დართლოსა და დიკლოს ისტორიული დასახლებების კულტურული მემკვიდრეობის დამცავი ზონების პროექტისა და რეკომენდაციების შემუშავება კულტურული მემკვიდრეობის დაცვისა და რეაბილიტაციის მიმართულებით“;

✓ „დაბა აბასთუმნის კულტურული მემკვიდრეობის დამცავი ზონების დადგენა“;

ისტორიულ მხარეში, დმანისის რაიონში; მცხეთა-თბილისის შუა საუკუნეების ხუროთმოძღვრული ძეგლების ფიგურული რელიეფების პასპორტიზაცია: ძველი თბილისის სადარბაზოების მონატულობათა ინვენტარიზაცია; სენაკის რაიონის ძმ. ობიექტების პასპორტიზაცია და დაცული ზონების ფორმირება

– კულტურული მემკვიდრეობის მოძრავ ძეგლთა დოკუმენტირების პროექტის ფარგლებში განხორციელდა: შოთა რუსთაველის სახელობის სახელმწიფო დრამატული თეატრის მუზეუმში დაცული XX საუკუნის I ნახევრის თეატრალურ-დეკორაციული მხატვრობის ნიმუშების (ესკიზების) აღრიცხვა-პასპორტიზაცია (შედგენილია 800-მდე პასპორტი); საქართველოს კულტურულ ურთიერთობათა ცენტრის „კავკასიური სახლის“ განყოფილების – სმირნოვის პუშკინის მემორიალში დაცული კულტურული ფასეულობების აღრიცხვა-პასპორტიზაცია; შუა საუკუნეების ხატების ინვენტარიზაცია ქვემო სვანეთში; დასრულდა ყვარლის კ. მარჯანიშვილის სახლ-მუზეუმის ექსპონატთა სრული ინვენტარიზაცია და მნიშვნელოვან კულტურულ ფასეულობათა აღრიცხვა-პასპორტიზაცია; 1196 დასახელების კულტურულ ფასეულობას მიენიჭა მოძრავი ძეგლის სტატუსი; კულტურულ ფასეულობათა საქართველოდან საზღვარგარეთ გატანაზე გაიცა 1601 ნებართვა; კულტურული მემკვიდრეობის კომისიის მოძრავი ძეგლების ქვეკომისიის სხდომებზე განხილულ იქნა კულტურული ფასეულობის მქონე 1701 ნიმუშის საზღვარგარეთ გატანის მიზანშეწონილობა; პარალელურ რეჟიმში მიმდინარეობდა მოძრავ ძეგლთა პასპორტების შეტანის პროცესი მონაცემთა ბაზაში;

– პროექტის – კულტურული მემკვიდრეობის დეპარტამენტის არქივში უძრავ ძეგლებზე არსებული დოკუმენტაციის (გრაფიკული, ფოტო, ტექსტური) ციფრულ ფორმატში გადაყვანა და არქივის ინვენტარიზაცია შესრულებულია გურიის რეგიონში არსებული საარქივო დოკუმენტაციის (გრაფიკული, ფოტო, ტექსტური, პასპორტები, ნეგატივები) ციფრულ ფორმატში გადაყვანა და ბაზებზე მიბმა;

– „კულტურული მემკვიდრეობის მონაცემთა ერთიანი საინფორმაციო სისტემის (კულტურული მემკვიდრეობის მონაცემთა ბაზის) შევსების დაწყება“ პროექტის ფარგლებში მოძიებულ იქნა პირველ ეტაპზე ბაზაში შესაყვანი კულტურული მემკვიდრეობის ობიექტები, საქართველოს ტერიტორიის ზოგადი და ქალაქების დეტალური არსებული ციფრული რუკები, გრაფიკული მასალები გადაყვანილ იქნა ელექტრონულ ფორმატში, დაიწყო მონაცემთა ბაზაში შეყვანა და ფაილების სერვერთან დაკავშირების პროცესი;

– „ქ. თბილისის ისტორიულ ზონაში არსებულ ძეგლებზე მცირე ხელოვნების ნიმუშების მონაცემთა ბაზის შევსება და საგამოყენო ვერსიის მომზადება“ პროექტის ფარგლებში შესრულდა ქ.თბილისის ქიქოძის, მაჩაბელის, გალაქტიონის, დადიანის ქუჩებზე არსებულ შენობა-ნაგებობათა ფოტოფიქსაცია (1800 კადრი), აღიწერა შენობები, მოხდა არსებული მონაცემთა ბაზის კორექტირება და განახლებული მონაცემების შეტანა;

– „კულტურული მემკვიდრეობის მონაცემთა ბაზაში ყინწვისის კედლის მხატვრობის შეტანა“ პროექტის ფარგლებში შესრულდა ყინწვისის წმ. ნიკოლოზის ტაძრისა და ღმრთისმშობლის ეკლესიის კედლის მხატვრობის შესახებ მრავალმხრივი ინფორმაციის (ნახაზები, სქემები, ფოტოები) შეტანა მონაცემთა ბაზაში;

– კულტურული მემკვიდრეობის მიმართულებით თურქეთ-საქართველოს უახლესი სახელმწიფო პროექტის ფარგლებში ჩატარდა კვლევითი სამუშაოები საქართველოს მუზეუმებში, არქივებში, ბიბლიოთეკებსა და ინსტიტუტებში, მოეწყო შეხვედრები საქართველოს შესაბამის სახელმწიფო და სამეცნიერო ორგანიზაციებთან, მოხდა საქართველოს ტერიტორიაზე (დმანისი, სამცხე-ჯავახეთის რეგიონი, აჭარის ავტონომიური რესპუბლიკა) მდებარე 47 თურქული ძეგლის (მაგზოლუუმი, მედრესე, მინარეთი, მეჩეთი, ჯამე, აბანო) შესწავლა, მათზე სააღრიცხვო ბარათების შედგენა და ფოტოფიქსაცია, აგრეთვე განხორციელდა თურქეთის ტერიტორიაზე ქართული ძეგლების შესწავლა-ინვენტარიზაცია და შედგა პასპორტები ხანძთის, ოშკისა და იშხანის ეკლესიებზე;

– საქართველოს კულტურის, ძეგლთა დაცვისა და სპორტის სამინისტროსა და საქართველოს ისტორიულ ძეგლთა დაცვისა და გადარჩენის ფონდის დაფინანსებით ჩატარდა გორის რაიონში მდებარე ატენის სიონის საპროექტო და სარეაბილიტაციო სამუშაოები;

– კვიპროსის რესპუბლიკის ტერიტორიაზე მდებარე ღალიას ღმრთისმშობლის სახელობის მონასტერში ჩატარდა სამეცნიერო-კვლევითი სამუშაოები;

– „კულტურული მემკვიდრეობის გამორჩეული ფასეულობის მქონე უძრავი ძეგლების რესტავრაცია-რეაბილიტაციის“ პროგრამის ფარგლებში სარესტავრაციო-სარეაბილიტაციო სამუშაოები, აგრეთვე, არქეოლოგიური გათხრები ჩატარდა შემდეგ ძეგლებს:

- ✓ ხაშურის რ-ნი, სოფ. ხცისი, იოანე ნათლისმცემლის ეკლესია;
- ✓ ბოლნისის რ-ნი, წულრულაშენის ეკლესია;
- ✓ თელავის რ-ნი, ძველი შუამთის ბაზილიკა და ტაძარი;
- ✓ წყალტუბოს რ-ნი, ზარათის ეკლესია;
- ✓ ადიგენის რ-ნი, ზარზმის ტაძარი;
- ✓ კასპის რ-ნი, სამთავისის ტაძრის კომპლექსი;
- ✓ ქ. ქუთაისი, ბაგრატის ტაძარი;
- ✓ ახმეტის რ-ნი, ალავერდის სამონასტრო კომპლექსი;
- ✓ ქარელის რ-ნი, დედოფლისგორი;
- ✓ ქ. თბილისი, კლდისუბნის წმ. გიორგის ეკლესია;
- ✓ სამწევრისის მთავარი ტაძარი და სამლოცველო;
- ✓ მცხეთის ჯვრის აკლდამა;

– კულტურული მემკვიდრეობის ძეგლთა მონიტორინგი განხორციელდა არა მარტო თბილისის ათეულობით ნიმუშზე, არამედ კახეთის, ქვემო ქართლის, სამეგრელოსა და სამცხე-ჯავახეთის რეგიონებში.

- კულტურული მემკვიდრეობის პოპულარიზაციის მიმართულებით 2007 წელს გამოიცა შემდეგი პუბლიკაციები: „საანგარიშო კრებული - „საქართველოს კულტურული მემკვიდრეობის სახელმწიფო პროგრამა 2006“, „ედიშერ გარაყანიძე, რჩეული წერილები“, „საინფორმაციო აფიშები და ბარათების კრებული“, „კულტურული მემკვიდრეობის 2005-2006 წლებში რეაბილიტირებულ ძეგლებზე კულტურული მემკვიდრეობის ძეგლთა საგამოფენო ფოტოები“, „ხახულის კარედი ხატი“, „კოლხური ოდა-სახლები რაჭაში“, გელათის 900 წლის იუბილესადმი მიძღვნილი ალბომი, გ. ჩუბინაშვილის წიგნი „არმაზის

საგანძური“, „პირველი ფონოჩანაწერები 1901 -1914 წწ“, „მართვის სახელმძღვანელო პრინციპები მსოფლიო კულტურული მემკვიდრეობის ძეგლებისათვის“, „რისკისათვის მზადება – მართვის სახელმძღვანელო მსოფლიო კულტურული მემკვიდრეობისათვის“. კულტურული მემკვიდრეობის ფასეულობათა კონსერვაციის სახელმძღვანელო, „საქართველოს კულტურული მემკვიდრეობა – აფხაზეთი“, პეტრე ოცხელის საიუბილეო ალბომი;

- **კულტურული მემკვიდრეობის მართვის თანამედროვე სისტემების ჩამოყალიბება, კულტურული მემკვიდრეობის სფეროს დაწესებულებათა ხელშეწყობა**

– სამუზეუმო რეფორმის ფარგლებში საჯარო სამართლის იურიდიულ პირებად ჩამოყალიბდა 8 მუზეუმ-ნაკრძალი, არასამეწარმეო (არაკომერციულ) იურიდიულ პირებად ჩამოყალიბდა 17 მუზეუმი; დაიწყო 11 მუზეუმის საჯარო სამართლის იურიდიულ პირად ჩამოყალიბების პროცესი.

– სამინისტროს ხელშეწყობითა და იჩ -ის საქართველოს ეროვნული კომიტეტის მონაწილეობით განხორციელდა მუზეუმების საერთაშორისო დღისადმი - 18 მაისისადმი მიძღვნილი ღონისძიებები: ღია კარის დღე – საქართველოს ყველა მუზეუმში; საქართველოს ხალხური და გამოყენებითი ხელოვნების სახელმწიფო მუზეუმის ახალი ექსპოზიციის პრეზენტაცია; მიღება დიდი მცხეთის არქეოლოგიურ მუზეუმში; ქართული ხალხური სიმღერისა და საკრავების სახელმწიფო მუზეუმში - გამოფენა-კონცერტი; საქართველოს ეროვნულ მუზეუმში - მობილური სამუზეუმო პროექტის – „ფიროსმანის თბილისი“ და საგანმანათლებლო პროექტის – „ლადო გუდიაშვილი და მოდილიანი“ პრეზენტაცია;

– ილია ჭავჭავაძის დაბადების 170 წლისთავისადმი მიძღვნილი საიუბილეო ღონისძიებების ფარგლებში მიმდინარეობდა საგურამოს და ყვარლის ილია ჭავჭავაძის სახელმწიფო მუზეუმების განახლება;

- **სახელოვნებო და სასპორტო განათლების სახელმწიფო ხელშეწყობა**

– სახელოვნებო და სასპორტო განათლების სფეროში განხორციელდა უმაღლესი და საშუალო საგანმანათლებლო სასწავლებლების რეორგანიზაცია, კერძოდ: ს.ს.ი.პ „საქართველოს სახელმწიფო ფიზიკური

აღზრდისა და სპორტის აკადემია“ ინტეგრირებულ იქნა ილია ჭავჭავაძის სახელმწიფო უნივერსიტეტთან, თბილისის იაკობ ნიკოლაძის სახელობის სამხატვრო სასწავლებლის ბაზაზე დაფუძნდა ს.ს.ი.პ „თბილისის იაკობ ნიკოლაძის სახელობის სამხატვრო კოლეჯი“, ქ. გორის სულხან ცინცაძის სახელობის სამუსიკო სასწავლებლის ბაზაზე დაფუძნდა ს.ს.ი.პ „ქ. გორის სულხან ცინცაძის სახელობის სამუსიკო კოლეჯი“, საქართველოს ფიზიკური აღზრდისა და სპორტის კოლეჯის ბაზაზე დაფუძნდა ს.ს.ი.პ „საქართველოს ფიზიკური აღზრდისა და სპორტის კოლეჯი“, თბილისის სამხატვრო სკოლა-ათწლედის ბაზაზე დაფუძნდა ს.ს.ი.პ. „თბილისის სამხატვრო სასწავლებელი“, ს.ს.ი.პ „საშუალო პროფესიული საგანმანათლებლო დაწესებულების – ვ. ჭაბუკიანის სახელობის თბილისის საბალეტო ხელოვნების სახელმწიფო სასწავლებლის“ ბაზაზე დაფუძნდა ს.ს.ი.პ „სკოლისგარეშე სახელოვნებო საგანმანათლებლო დაწესებულება – ვ.ჭაბუკიანის სახელობის თბილისის საბალეტო ხელოვნების სახელმწიფო სასწავლებელი“;

– სახელოვნებო უმაღლეს საგანმანათლებლო დაწესებულებებში შემოქმედებითი ტურებისა და ერთიანი ეროვნული გამოცდების შედეგების მიხედვით მოხდა აბიტურიენტების ჩარიცხვა უმაღლეს აკადემიურ (საბაკალვრო) საგანმანათლებლო პროგრამებზე;

– განათლების რეფორმის ფარგლებში უმაღლესმა სახელოვნებო საგანმანათლებლო დაწესებულებებმა (გარდა ქუთაისის სამუსიკო კოლეჯისა) კანონმდებლობის თანახმად გაიარა მთელი რიგი უმაღლესი პროფესიული საგანმანათლებლო პროგრამების აკრედიტაცია და ამ პროგრამებზე განახორციელა სტუდენტთა ჩარიცხვა.

– სკოლისგარეშე სახელოვნებო საგანმანათლებლო დაწესებულებებისთვის შემუშავდა სამუსიკო, ქორეოგრაფიული, სახვითი, თეატრალური საგანმანათლებლო პროგრამები: სანიმუშო სასწავლო გეგმები, I, VI, VII კლასებისთვის საგნობრივი საპროგრამო მოთხოვნები და რეკომენდაციები.

• **ეროვნული უმცირესობების კულტურის განვითარება**

ეროვნული უმცირესობების კულტურის განვითარების პროგრამის ფარგლებში:

– ქ. თბილისის არაქართულენოვან თეატრებში სულ გაიმართა 9 პრემიერა, 123 სპექტაკლი, 59 საქველმოქმედო და გასვლითი სპექტაკლი, აღდგენილ იქნა 1 სპექტაკლი, განხორციელდა 3 გასტროლი სომხეთში.

– დ. ბააზოვის სახელობის საქართველოს ებრაელთა ისტორიის მუზეუმმა მონაწილეობა მიიღო საერთაშორისო სამეცნიერო კონფერენციაში „კავკასიის არქეოლოგია, ეთნოლოგია, ფოლკლორისტიკა“, გაიმართა 6 შეხვედრა, დასრულდა მუშაობა 6 სამეცნიერო თემაზე, გამოიცა 4 სამეცნიერო ნაშრომი, 1 ნაშრომი მომზადდა გამოსაცემად, 11 ნაშრომი ჩაეშვა წარმოებაში დასაბეჭდად.

– საქართველოს კულტურულ-ურთიერთობათა ცენტრ „კავკასიურ სახლში“ მოეწყო 6 გამოფენა, 6 წიგნის პრეზენტაცია, 5 ფილმის ჩვენება-განხილვა, 19 შეხვედრა-სალამო, დისკუსია.

– მირზა-ფათალი ახუნდოვის აზერბაიჯანული კულტურის მუზეუმში გაიმართა 15 ღონისძიება.

– „რუსული კულტურის ცენტრში“ გაიმართა სემინარი რუსული სასცენო მეტყველების თემაზე, გამოიცა ალბომი “რუსი მხატვრები საქართველოში” და მოეწყო ალბომის პრეზენტაცია

• მოსახლეობის ფართო ფენებში ჯანსაღი ცხოვრების წესის დამკვიდრება, საქართველოს წარმოჩენა საერთაშორისო სპორტულ ასპარეზზე

– საქართველოს რეგიონებში მოეწყო 27 ხელოვნურ-საფარიანი მინი-მოედანი, გარემონტდა ერთი საცურაო აუზი ქ. ლანჩხუთში, დასრულდა სპორტის სასახლის მშენებლობა ქ. ქუთაისში, აშენდა სპორტდარბაზები: ქ. ოზურგეთში, ქ. სენაკში, ქ. ზუგდიდში, ქ. ლაგოდეხში, ქ. დუშეთში და სოფ. თამარაშენში;

– პროგრამა „პატრიოტის“ ფარგლებში საზაფხულო ბანაკები მოეწყო საქართველოს რვა რაიონში: ლაგოდეხის, საგარეჯოს, ბაზალეთის, ვარციხის, სქურის, ყვავილნარის, განმუხურის და ზემო აფხაზეთის ტერიტორიაზე. პროგრამის ფარგლებში განხორციელდა აგრეთვე კოტეჯების მშენებლობა, მოეწყო საველე სამზარეულოები, საშხაპეები, სპორტული მოედნები, სოფ. განმუხურში დამონტაჟდა ღია სცენა სხვადასხვა კულტურულ-შემეცნებითი ღონისძიებებისათვის, პროგრამაში მონაწილეობას იღებდნენ 15-22 წლამდე სოციალურად დაუცველი, წარჩინებული და მოხალისე ახალგაზრდები საქართველოს ყველა რეგიონიდან, ასევე რუსეთის, უკრაინის, თურქეთის, აზერბაიჯანის, სომხეთის ქვეყნებიდან. განსაკუთრებით აღსანიშნავია, რომ პატრიოტულ ბანაკებში დაისვენა დაახლოებით ოთხასმა ახალგაზრდამ საინგილოდან;

– პროგრამა „საჩუქარი ბავშვებს“ ფარგლებში მოეწყო უფასო ექსკურსიები ბორჯომის ხეობაში და ჩოლოქის პარკში „ციცინათელა“. სულ პროგრამაში მონაწილეობას იღებდა 30 000-მდე ბავშვი და ახალგაზრდა. აღნიშნული პროგრამის ფარგლებში ხორციელდებოდა ქვეპროგრამა, რომელიც ითვალისწინებს ცხინვალის რეგიონიდან 500 ქართველი და ოსი ბავშვის და მათი ოჯახის წევრების დასვენებას ჩაქვის ტერიტორიაზე არსებულ სასტუმრო „ოაზისში“;

– ევროპის და მსოფლიოს ჩემპიონატებზე მოპოვებულ იქნა 126 სხვადასხვა სინჯის მედალი, აქედან 65 მსოფლიო ჩემპიონატზე, ხოლო 61 ევროპის ჩემპიონატზე,

გარდა პრიორიტეტული მიმართულებების ფარგლებში დასახული ღონისძიებებისა, სამინისტროს მიერ აღნიშნულ პერიოდში განხორციელდა შემდეგი სახის ღონისძიებები:

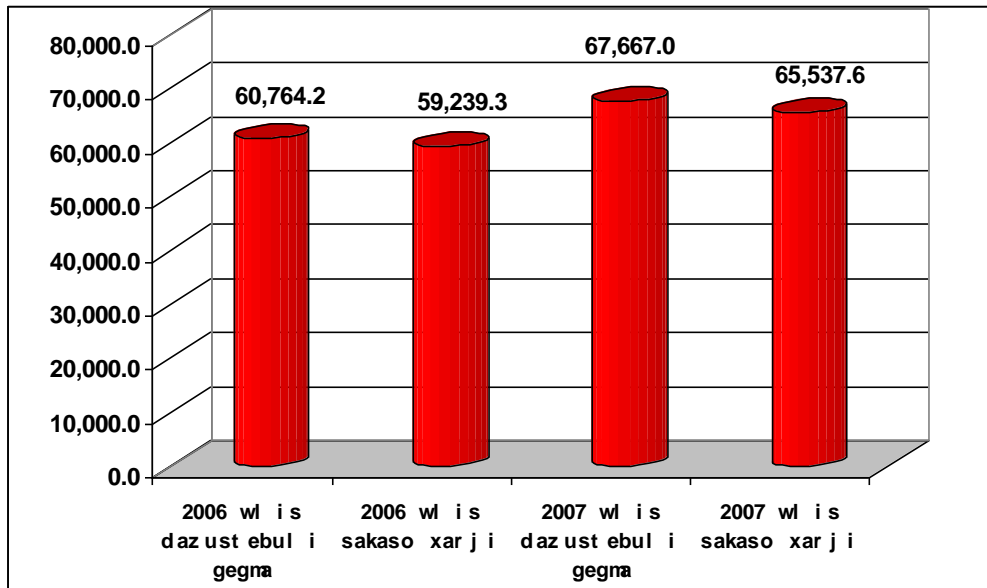
საქართველოს პრეზიდენტის ნაციონალური პროგრამა „ქართული სეზონის“ ფარგლებში მოეწყო: ქართველი ხელოვნების ოსტატთა გალაკონცერტი მადრიდსა და პარიზში; ქართული მინანქარის გამოფენა ქ. სტრასბურგში, ელისო ბოლქვაძისა და გიორგი ხარაძის კონცერტი ქ. პარიზში, ანსამბლ „ერისიონის“ კონცერტი ქ. პარიზში, ილიკო სუხიშვილისა და ნინო რამიშვილის სახელობის ნაციონალური ბალეტის კონცერტი ქ. მადრიდში, თანამედროვე ქართველ მხატვართა გამოფენა ქ. პარიზში, ფიროსმანის ნამუშევრების გამოფენა ქ. სტამბულში და სხვა;

საქართველოს პრეზიდენტის ნაციონალური პროგრამა „ფოლკლორის მხარდაჭერის ეროვნული პროგრამის“ ფარგლებში განხორციელდა: საქართველოს ტერიტორიაზე 144 ფოლკლორული ანსამბლის და თურქეთის ტერიტორიაზე მოქმედი 14 ქართული ხალხური შემოქმედებისა და მხატვრული თვითმოქმედების კოლექტივის ქართული ეროვნული სამოსითა და მუსიკალური საკრავებით აღჭურვა, საქართველოს ხალხური სიმღერისა და ცეკვის სახელმწიფო აკადემიური ანსამბლისათვის „ერისიონი“ სასცენო ქონების შეძენა, ი. სუხიშვილისა და ნ. რამიშვილის სახელობის ქართული ნაციონალური ბალეტის აკადემიური დასის მატერიალურ-ტექნიკური ბაზის გაუმჯობესება და სხვა.

საქართველოს ლტოლვილთა და განსახლების სამინისტრო

საქართველოს ლტოლვილთა და განსახლების სამინისტროს 2007 წლის განმავლობაში სახელმწიფო ბიუჯეტით გამოყოფილმა დაზუსტებულმა ასიგნებამ შეადგინა 67 667.0 ათასი ლარი, ხოლო გაწეულმა ხარჯმა – 65 537.6 ათასი ლარი, რაც 2006 წლის შესაბამის მაჩვენებელს 6 298.3 ათასი ლარით აღემატება.

2006-2007 წლებში გამოყოფილი დაზუსტებული ასიგნებები და გაწეული ხარჯები



აღნიშნული ხარჯები ორგანიზაციულ ჭრილში განაწილდა შემდეგი სახით:

(ათასი ლარი)

ორგანიზაციული კოდი	დასახელება	2007 წლის დაზუსტებული კეგმა	2007 წლის საკასო ხარჯი	შესრულება %-ში
34 00	საქართველოს ლტოლვილთა და განსახლების სამინისტრო	67,667.0	65,537.6	96.85%
	მუშა-მოსამსახურეთა შრომის ანაზღაურება	1,975.5	1,952.3	98.82%
	დამქირავებლიდან ანარიცხები	341.1	336.4	98.61%
	მივლინებები	349.8	279.1	79.78%
	სხვა საქონელი და მომსახურება	20,494.5	19,558.0	95.43%

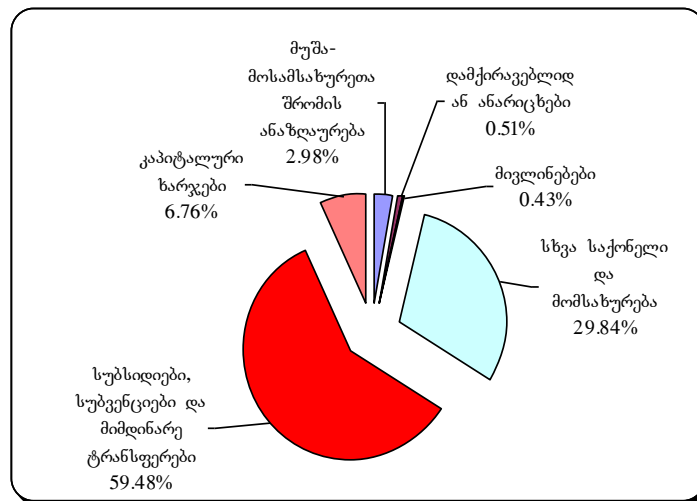
	მ.შ. კვების ხარჯები	0.3	0.0	0.00%
	სუბსიდიები, სუბვენციები და მიმდინარე ტრანსფერები	39,712.1	38,983.6	98.17%
	კაპიტალური ხარჯები	4,793.9	4,428.2	92.37%
34 01	საქართველოს ლტოლვილთა და განსახლების სამინისტროს ცენტრალური აპარატი	2,858.9	2,793.4	97.71%
	მუშა-მოსამსახურეთა შრომის ანაზღაურება	1,310.5	1,310.4	99.99%
	დამქირავებლიდან ანარიცხები	249.2	249.1	99.99%
	მივლინებები	118.3	115.7	97.80%
	სხვა საქონელი და მომსახურება	969.6	911.6	94.01%
	კაპიტალური ხარჯები	211.2	206.6	97.78%
34 02	საქართველოს ლტოლვილთა და განსახლების სამინისტროს ტერიტორიული ორგანოები	401.0	342.7	85.46%
	მუშა-მოსამსახურეთა შრომის ანაზღაურება	164.0	163.9	99.93%
	დამქირავებლიდან ანარიცხები	32.8	32.6	99.55%
	მივლინებები	15.0	13.1	87.27%
	სხვა საქონელი და მომსახურება	122.7	88.9	72.45%
	კაპიტალური ხარჯები	66.6	44.2	66.46%
34 03	ლტოლვილთა და დევნილთა შემწვობები	33,242.0	32,514.1	97.81%
	სუბსიდიები, სუბვენციები და მიმდინარე ტრანსფერები	33,242.0	32,514.1	97.81%
34 04	ლტოლვილთა და დევნილთა შენახვის ხარჯები ორგანიზებულად ჩასახლების ადგილებზე	21,063.8	20,386.1	96.78%
	სხვა საქონელი და მომსახურება	17,654.8	17,261.8	97.77%
	კაპიტალური ხარჯები	3,409.0	3,124.3	91.65%
34 05	ლტოლვილთა და დევნილთა შენახვასთან დაკავშირებული სხვა ხარჯები	7,241.6	7,127.3	98.42%
	მუშა-მოსამსახურეთა შრომის ანაზღაურება	5.0	0.0	0.00%
	დამქირავებლიდან ანარიცხები	1.0	0.0	0.00%
	მივლინებები	20.0	0.0	0.00%
	სხვა საქონელი და მომსახურება	803.2	715.1	89.04%
	სუბსიდიები, სუბვენციები და მიმდინარე ტრანსფერები	6,400.0	6,400.0	100.00%
	კაპიტალური ხარჯები	12.4	12.2	98.03%
34 05 01	საბანკო და საფოსტო მომსახურების ხარჯები	761.6	713.5	93.69%
	სხვა საქონელი და მომსახურება	761.6	713.5	93.69%
34 05 02	დევნილთა დახმარების ფონდი	6,400.0	6,400.0	100.00%
	სუბსიდიები, სუბვენციები და მიმდინარე ტრანსფერები	6,400.0	6,400.0	100.00%
34 05 03	ლტოლვილთა და დევნილთა სტატუსის მაძიებელთა მომსახურებისა და რეპატრაციის	80.0	13.8	17.19%

	რეგულირების ხარჯები			
	მუშა-მოსამსახურეთა შრომის ანაზღაურება	5.0	0.0	0.00%
	დამქირავებლიდან ანარიცხები	1.0	0.0	0.00%
	მივლინებები	20.0	0.0	0.00%
	სხვა საქონელი და მომსახურება	41.6	1.6	3.84%
	კაპიტალური ხარჯები	12.4	12.2	98.03%
34 06	მიგრაციულ პროცესებთან დაკავშირებული ხარჯები	1,030.0	1,029.9	99.99%
	სუბსიდიები, სუბვენციები და მიმდინარე ტრანსფერები	30.0	30.0	100.00%
	კაპიტალური ხარჯები	1,000.0	999.9	99.99%
34 07	პროგრამა „ჩემი სახლი“	495.0	328.5	66.36%
	მუშა-მოსამსახურეთა შრომის ანაზღაურება	62.2	47.9	77.04%
	დამქირავებლიდან ანარიცხები	12.4	9.6	77.04%
	მივლინებები	7.0	4.8	68.06%
	სხვა საქონელი და მომსახურება	353.2	206.6	58.50%
	სუბსიდიები, სუბვენციები და მიმდინარე ტრანსფერები	40.1	39.6	98.58%
	კაპიტალური ხარჯები	20.0	20.0	99.99%
34 09	სსიპ - საზღვარგარეთ მცხოვრებ თანამემამულეებთან ურთიერთობათა საქართველოს ცენტრი	602.0	352.2	58.51%
	მუშა-მოსამსახურეთა შრომის ანაზღაურება	67.9	67.9	100.00%
	დამქირავებლიდან ანარიცხები	12.6	12.6	100.00%
	მივლინებები	59.6	24.9	41.83%
	სხვა საქონელი და მომსახურება	400.2	237.5	59.34%
	კაპიტალური ხარჯები	61.7	9.3	15.06%
34 10	საქართველოს ტერიტორიული მთლიანობისათვის ბრძოლებში უგზო-უკვილი დაკარგულ მებრძოლთა მოძებნისა და მათი ოჯახის წევრთა უფლებების დაცვის პროგრამა	100.0	90.1	90.14%
	მუშა-მოსამსახურეთა შრომის ანაზღაურება	50.0	48.3	96.64%
	დამქირავებლიდან ანარიცხები	10.0	9.7	96.63%
	მივლინებები	8.0	0.9	10.69%
	სხვა საქონელი და მომსახურება	32.0	31.3	97.82%
34 11	იძულებით გადაადგილებულ პირთა - დევნილთა 2007 წლის რეგისტრაციისა (ასალი ნიმუშის მოწმობის გაცემა) და კომპაქტურად განსახლების ობიექტების აღრიცხვის პროგრამა	632.8	573.2	90.59%
	მუშა-მოსამსახურეთა შრომის ანაზღაურება	315.9	313.9	99.35%
	დამქირავებლიდან ანარიცხები	23.1	22.7	98.27%

მივლინებები	121.9	119.8	98.21%
სხვა საქონელი და მომსახურება	158.8	105.2	66.24%
მ.შ. კვების ხარჯები	0.3	0.0	0.00%
კაპიტალური ხარჯები	13.0	11.7	90.00%

ეკონომიკური კლასიფიკაციის „მუშა-მოსამსახურეთა შრომის ანაზღაურების“ მუხლის წილმა მთლიან ხარჯებში 2.98% შეადგინა, „დამქირავებლიდან ანარიცხებმა“ – 0.51%, „მივლინებამ“ – 0.43%, „სხვა საქონელმა და მომსახურებამ“ – 29.84%, „სუბსიდიებმა, სუბვენციებმა და მიმდინარე ტრანსფერებმა“ – 59.48%, ხოლო „კაპიტალურმა ხარჯებმა“ – 6.76%.

2007 წლის განმავლობაში გაწეული ხარჯების სტრუქტურა ეკონომიკური კლასიფიკაციის მუხლების მიხედვით



საქართველოში იძულებით გადაადგილებულ პირთა – დევნილთა მიმართ სახელმწიფო სტრატეგიის შემუშავება და განხორციელება

- „დევნილთა საბინაო ვაუჩერის საცდელი პროგრამის“ ფარგლებში ქ. ქუთაისში დევნილთა 175 ოჯახისთვის შეძენილ იქნა საცხოვრებელი ბინები;
- „ნორვეგიის ლტოლვილთა საბჭოს“ მიერ იმერეთის რეგიონში აშენდა 28 საცხოვრებელი კოტეჯი;
- საერთაშორისო ორგანიზაცია „შავე ტჰე ცჰილდრენ“-ის და „წითელი ჯვრის საერთაშორისო კომიტეტის“ მიერ ქვეყნის მასშტაბით რეაბილიტირებულ იქნა დევნილთა კომპაქტური განსახლების 32 ობიექტი;

- ქ. თბილისში, შანდორ პეტეფის ქუჩა №15-ში მდებარე შენობიდან გამოსახლებულ დევნილთა 8 ოჯახის განსახლების მიზნით მოძიებულ იქნა და რეაბილიტაცია ჩაუტარდა საცხოვრებელ ფართს ჯიქიას ქუჩა №8ა-ში მდებარე ს/ს „გეოლოგიური“ საწარმოს შენობას, სადაც განთავსდნენ დევნილთა ოჯახები;
- თორნიკე ერისთავის ჩიხ №2-ში მდებარე შენობის ჩამონგრევის შედეგად თავშესაფრის გარეშე დარჩენილ დევნილთა დროებით განსახლების მიზნით რეაბილიტირებულ იქნა ქ. თბილისის №118 ბაგაბაღის შენობა;
- სამინისტროს მიერ ისრაელის საელჩოსთან თანამშრომლობით განხორციელებულ იქნა დევნილთა პროფესიული გადამზადების პროექტი, რომლის ფარგლებშიც ისრაელის სხვადასხვა ქალაქში სამკვირიან ტრენინგებზე გაიგზავნა სოფლის მეურნეობისა და ეკონომიკის სფეროში განათლების მქონე რვა დევნილი;
- ქალაქ თბილისში „ებრაულ სახლში“ ათმა დევნილმა გაიარა კომპიუტერული პროგრამების შემსწავლელი კურსები;
- გერმანიის ქ. პასაუს უნივერსიტეტთან თანამშრომლობით მიმდინარეობდა დევნილ სტუდენტთა და მაგისტრანტთა ერთწლიანი სასწავლო პროგრამის განხორციელება, რომლის ფარგლებშიც გერმანიის ქ. პასაუს უნივერსიტეტში წარდგენილია რვა დევნილი სტუდენტის აპლიკაცია;
- საერთო ჯამში სამინისტროს მიერ დასაქმებულ იქნა სამოცდაათამდე დევნილი. ხოლო, საპრეზიდენტო პროგრამა „ჩემი სახლი“-ს მიმდინარეობის პროცესში - დამატებით ათი დევნილი.

აფხაზეთისა და ცხინვალის რეგიონებში არსებული უძრავი ქონების აღრიცხვა

- საპრეზიდენტო პროგრამა „ჩემი სახლი“-ს პოპულარიზაციის მიზნით დამზადდა 6 ვიდეორგოლი;
- სამინისტროს იურიდიული დეპარტამენტის მიერ დევნილთათვის გაწეულ იქნა უფასო იურიდიული კონსულტაციები სხვადასხვა იურიდიულ საკითხებთან დაკავშირებით;
- დანიშნულ იქნენ უფასო ადვოკატები, რომლებიც დევნილებს ეხმარებიან ნებისმიერი სადავო საკითხის, მათ შორის გამოსახლების დროს ინვესტორსა და დევნილს შორის წარმოქმნილი სამართლებრივი

ურთიერთობების გადაწყვეტაში და იცავენ დევნილთა უფლებებს სხვადასხვა ინსტანციის სასამართლოებში;

- საპრეზიდენტო პროგრამა „ჩემი სახლის“ ფარგლებში შევსებულ იქნა 52 ათასამდე დევნილის უძრავი ქონების დეკლარაცია;
- შესყიდულია გაგრისა და გაგრის ზონის გეოინფორმაციული რუკები, რომლებზედაც განხორციელდა დევნილთა უძრავი ქონების შესახებ ინფორმაციის მიხედვით დეკლარაციების მიხედვით;
- შეიქმნა გეოინფორმაციული სისტემების (გისი) პროგრამა.

დევნილთა სოციალურ-ეკონომიკური მხარდაჭერა

• შეიქმნა „იძულებით გადაადგილებულ პირთა – დევნილთა მიმართ სახელმწიფო სტრატეგია“ და მის საფუძველზე მომზადდა „საქართველოში იძულებით გადაადგილებულ პირთა – დევნილთა მიმართ სახელმწიფო სტრატეგიის განხორციელების სამოქმედო გეგმა“;

• დევნილთა კომპაქტური განსახლების ობიექტების დასახლებების, მისამართებისა და ობიექტზე განსახლებულ დევნილთა ზუსტი რაოდენობის დადგენის მიზნით ქვეყნის მასშტაბით განხორციელდა დევნილთა კომპაქტური განსახლების 1 764 ცენტრის კომისიური აღწერა-შემოწმება;

• 2007 წლის განმავლობაში დევნილთა სავალდებულო რეგისტრაცია გაიარა 198.0 ათასმა დევნილმა და განახლდა დევნილთა მონაცემთა ბაზა;

• დევნილთა კომპაქტური განსახლების 64 ობიექტზე განხორციელდა სარეაბილიტაციო-სარემონტო სამუშაოები. აქედან: შიდა სარემონტო სამუშაოები – 4 ობიექტზე, გამრიცხველიანება – 13 ობიექტზე, სახურავის გადახურვა – 12 ობიექტზე, სახურავის გადახურვა და შიდა კომუნიკაციების აღდგენა – 20 ობიექტზე, ლიფტის აღდგენა – 1 ობიექტზე, შიდა კომუნიკაციების აღდგენა – 9 ობიექტზე, ძალოვანი კაბელების შეცვლა – 4 ობიექტზე;

• განსაკუთრებით უმწეო მდგომარეობაში მყოფ დევნილებზე ერთჯერადი დახმარებების სახით ჯამში გაიცა 100.0 ათასი ლარი;

• თითოეულ დევნილზე გაცემულ იქნა დახმარება 30 ლარის ოდენობით, სულ 6 300.0 ათასი ლარი;

• ქ. თბილისსა და მის შემოგარენში დევნილთა კომპაქტური განსახლების 40 ობიექტი მომარაგდა 2 400 მ³ სათბობი შეშით;

- სამეგრელოს რეგიონში ქ. ზუგდიდის 12 ობიექტზე, სოფელ ინგირის 7 ობიექტზე და სოფელ რუხის ერთ ობიექტზე განხორციელდა მადუბლირებელი და მეორადი მრიცხველების დამონტაჟება.

საქართველოს ტერიტორიაზე შიდამიგრაციული პროცესების თანმხლები მოვლენების სწორი სახელმწიფოებრივი მხარდაჭერა

შიდა მიგრაციული პროცესების რეგულირების მიზნით მოძიებულ და ეკომიგრანტებისათვის შეძენილ იქნა 187 საცხოვრებელი სახლი. აქედან: ლაგოდეხის რაიონში – 28, წალკის რაიონში – 131, ახმეტის რაიონში – 17, კასპის რაიონში – 1, ნინოწმინდის რაიონში – 10.

რეპატრიაციის პროცესის სახელმწიფოებრივი უზრუნველყოფა და მხარდაჭერა

- მიღებულ იქნა საქართველოს კანონი „ყოფილი სსრკ-ის მიერ XX საუკუნის 40-იან წლებში საქართველოს სსრ-დან იძულებით გადასახლებულ პირთა რეპატრიაციის შესახებ“;
- შემუშავდა რეპატრიანტის სტატუსის მაძიებელ პირთა ანკეტის, შემოსავლებისა და ქონებრივი მდგომარეობის დეკლარაციისა და ჯანმრთელობის მდგომარეობის შესახებ ინფორმაციის ამსახველი დოკუმენტის ფორმები;
- შეიქმნა რეპატრიაციის მსურველთა ერთიანი მონაცემთა ბაზის პროგრამა.

ქართულ დიასპორასთან მყარი და მჭიდრო თანამშრომლობა

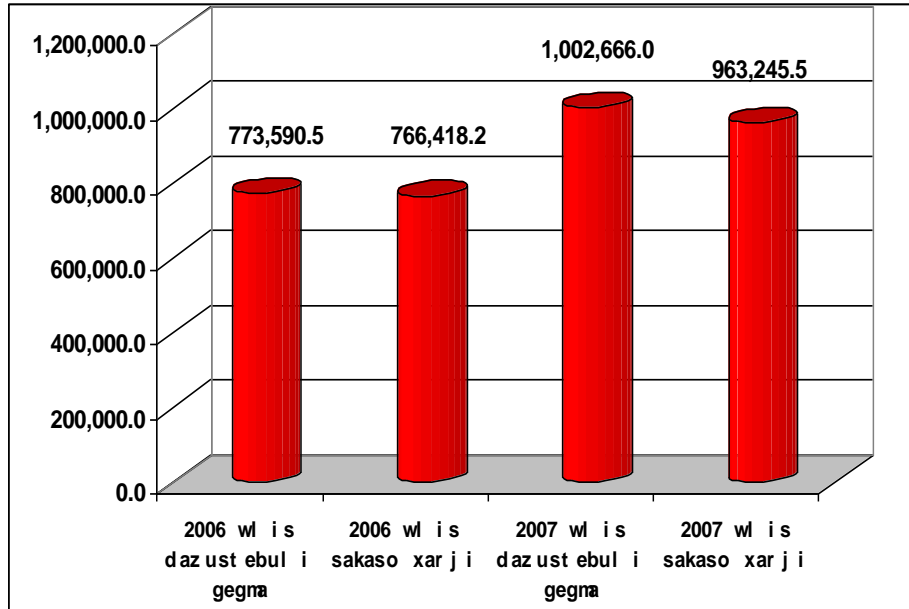
- ჩატარდა საერთაშორისო ფორუმი „საქართველო და დიასპორა“, რომლის მუშაობაში მონაწილეობა მიიღო ქართული დიასპორის 120 წარმომადგენელმა მსოფლიოს 36 ქვეყნიდან;
- ორგანიზება გაუკეთდა ქართული დიასპორის 700-მდე ახალგაზრდა წარმომადგენლის ჩამოყვანას საპრეზიდენტო ბანაკ „პატრიოტში“;

- ჩატარადა საბავშვო სატელევიზიო ფესტივალი „ანა-ბანა“ 6-დან 12 წლამდე ასაკის ქართული დიასპორის წარმომადგენლების მონაწილეობით;
- გამოიცა ქართველ და აფხაზ მწერალთა ერთობლივი კრებული „ხიდი“;
- ორგანიზება გაუკეთდა ქ. ხოფასა და ქ. ართვინში ქართველი ბავშვებისა და პედაგოგების ვიზიტს და ერთობლივ კულტურულ ღონისძიებებში მონაწილეობას;
- საზღვარგარეთ არსებული ქართული საკვირაო სკოლებისთვის შეძენილ იქნა სახელმძღვანელოები და სხვა სასწავლო ნივთები;
- შეიქმნა ქართული სათვისტომოებისა და საკვირაო სკოლების საინფორმაციო ბანკი.

საქართველოს შრომის, ჯანმრთელობისა და სოციალური დაცვის სამინისტრო

საქართველოს შრომის, ჯანმრთელობისა და სოციალური დაცვის სამინისტროს 2007 წლის სახელმწიფო ბიუჯეტით გამოყოფილმა დაზუსტებულმა ასიგნებამ შეადგინა 1 002 666.0 ათასი ლარი, ხოლო გაწეულმა ხარჯმა – 963 245.5 ათასი ლარი, რაც 2006 წლის შესაბამის მაჩვენებელს აღემატება 196 827.3 ათასი ლარით.

2006-2007 წლებში გამოყოფილი დაზუსტებული
ასიგნებები და გაწეული ხარჯები



აღნიშნული ხარჯები ორგანიზაციულ ჭრილში განაწილდა შემდეგი სახით:

(ათასი ლარი)

ორგანიზაციული კოდი	დასახელება	2007 წლის დაზუსტებული გეგმა	2007 წლის საკასო ხარჯი	შესრულება %-ში
35 00	საქართველოს შრომის, ჯანმრთელობისა და სოციალური დაცვის სამინისტრო	1,002,666.0	963,245.5	96.07%
	მუშა-მოსამსახურეთა შრომის ანაზღაურება	11,294.6	11,120.3	98.46%
	დამქირავებლიდან ანარიცხები	2,258.9	2,220.2	98.28%
	მივლინებები	617.2	498.3	80.72%
	სხვა საქონელი და მომსახურება	167,500.0	151,088.6	90.20%
	სუბსიდიები, სუბვენციები და მიმდინარე ტრანსფერები	819,193.0	797,219.1	97.32%
	კაპიტალური ხარჯები	1,802.2	1,099.0	60.98%
35 01	საქართველოს შრომის, ჯანმრთელობისა და სოციალური დაცვის სამინისტროს ადმინისტრაცია	7,518.1	5,676.9	75.51%
	მუშა-მოსამსახურეთა შრომის ანაზღაურება	2,865.7	2,756.1	96.18%
	დამქირავებლიდან ანარიცხები	573.1	548.9	95.77%
	მივლინებები	112.0	95.5	85.29%
	სხვა საქონელი და მომსახურება	2,674.9	1,675.7	62.65%

	სუბსიდიები, სუბვენციები და მიმდინარე ტრანსფერები	35.1	34.0	96.87%
	კაპიტალური ხარჯები	1,257.2	566.6	45.07%
35 01 01	საქართველოს შრომის, ჯანმრთელობისა და სოციალური დაცვის სამინისტროს აპარატი	6,703.5	5,389.8	80.40%
	მუშა-მოსამსახურეთა შრომის ანაზღაურება	2,717.3	2,717.2	100.00%
	დამქირავებლიდან ანარიცხები	543.4	541.1	99.57%
	მივლინებები	112.0	95.5	85.29%
	სხვა საქონელი და მომსახურება	2,038.4	1,435.4	70.42%
	სუბსიდიები, სუბვენციები და მიმდინარე ტრანსფერები	35.1	34.0	96.87%
	კაპიტალური ხარჯები	1,257.2	566.6	45.07%
35 01 03	ჯანმრთელობის დაცვის სფეროს ინსტიტუციური და ფუნქციური განვითარების ხელშეწყობის სახელმწიფო პროგრამა	814.6	287.0	35.23%
	მუშა-მოსამსახურეთა შრომის ანაზღაურება	148.4	38.9	26.20%
	დამქირავებლიდან ანარიცხები	29.7	7.8	26.20%
	სხვა საქონელი და მომსახურება	636.5	240.4	37.76%
35 05	საზოგადოებრივი ჯანდაცვის დეპარტამენტი	1,301.0	1,232.0	94.70%
	მუშა-მოსამსახურეთა შრომის ანაზღაურება	260.8	260.5	99.89%
	დამქირავებლიდან ანარიცხები	52.1	52.1	100.00%
	მივლინებები	6.2	6.2	100.00%
	სხვა საქონელი და მომსახურება	981.8	913.2	93.01%
35 05 01	საზოგადოებრივი ჯანდაცვის დეპარტამენტის აპარატი	351.5	351.2	99.92%
	მუშა-მოსამსახურეთა შრომის ანაზღაურება	260.8	260.5	99.89%
	დამქირავებლიდან ანარიცხები	52.1	52.1	100.00%
	მივლინებები	6.2	6.2	100.00%
	სხვა საქონელი და მომსახურება	32.3	32.3	100.00%
35 05 02	სოციალურად საშიში დაავადებების პროფილაქტიკისა და ეპიდემიოლოგიური უსაფრთხოების პროგრამა	350.0	281.5	80.41%
	სხვა საქონელი და მომსახურება	350.0	281.5	80.41%
35 05 02 01	ეპიდემიოლოგიური მონიტორინგის ლაბორატორიების ფუნქციონირების უზრუნველყოფის კომპონენტი	205.0	160.9	78.51%
	სხვა საქონელი და მომსახურება	205.0	160.9	78.51%
35 05 02	სქესობრივი გზით გადამდებ დაავადებებზე კვლევების წარმოება სასჯელაღსრულებით დაწესებულებებსა და ფოკუს-ჯგუფებში	60.0	60.0	100.00%

04				
	სხვა საქონელი და მომსახურება	60.0	60.0	100.00%
35 05 02 05	მალარიის კონტროლის ღონისძიებები	85.0	60.5	71.19%
	სხვა საქონელი და მომსახურება	85.0	60.5	71.19%
35 05 03	ჯანმრთელობის ხელშეწყობის, დაავადებათა პრევენციის და ეპიდკონტროლის სახელმწიფო პროგრამა	599.5	599.4	99.99%
	სხვა საქონელი და მომსახურება	599.5	599.4	99.99%
35 05 03 01	ცხოვრების ჯანსაღი წესის ხელშეწყობის, დაავადებათა პრევენციისა და სოციალურად საშიშ დაავადებათა პროფილაქტიკის კომპონენტი	514.3	514.3	100.00%
	სხვა საქონელი და მომსახურება	514.3	514.3	100.00%
35 05 03 02	ინფორმაციული სისტემების უზრუნველყოფის, ეპიდზედამხედველობისა და ეპიდსიტუაციის მართვის კომპონენტი	10.0	10.0	99.76%
	სხვა საქონელი და მომსახურება	10.0	10.0	99.76%
35 05 03 03	ეპილეზიის პროფილაქტიკისა და მკურნალობის კომპონენტი	75.2	75.2	99.96%
	სხვა საქონელი და მომსახურება	75.2	75.2	99.96%
35 06	ვეტერანთა საქმეების დეპარტამენტი	708.3	704.9	99.51%
	მუშა-მოსამსახურეთა შრომის ანაზღაურება	435.8	435.2	99.87%
	დამქირავებელიდან ანარიცხები	87.2	87.0	99.81%
	მივლინებები	30.0	28.8	96.03%
	სხვა საქონელი და მომსახურება	143.0	142.5	99.62%
	სუბსიდიები, სუბვენციები და მიმდინარე ტრანსფერები	12.4	11.4	91.94%
35 06 01	ვეტერანთა საქმეების დეპარტამენტის აპარატი	437.1	435.7	99.67%
	მუშა-მოსამსახურეთა შრომის ანაზღაურება	234.8	234.8	100.00%
	დამქირავებელიდან ანარიცხები	47.0	46.9	99.92%
	მივლინებები	20.0	19.7	98.25%
	სხვა საქონელი და მომსახურება	123.0	122.9	99.95%
	სუბსიდიები, სუბვენციები და მიმდინარე ტრანსფერები	12.4	11.4	91.94%
35 06	ვეტერანთა საქმეების დეპარტამენტის ტერიტორიული ორგანოები	271.2	269.2	99.26%

02				
	მუშა-მოსამსახურეთა შრომის ანაზღაურება	201.0	200.4	99.72%
	დამქირავებლიდან ანარიცხები	40.2	40.1	99.67%
	მივლინებები	10.0	9.2	91.58%
	სხვა საქონელი და მომსახურება	20.0	19.5	97.61%
35 08	სამედიცინო საქმიანობის სახელმწიფო რეგულირების სააგენტო	1,663.5	1,444.4	86.83%
	მუშა-მოსამსახურეთა შრომის ანაზღაურება	728.0	727.9	100.00%
	დამქირავებლიდან ანარიცხები	145.6	145.6	99.97%
	მივლინებები	185.0	185.0	99.97%
	სხვა საქონელი და მომსახურება	104.9	101.0	96.29%
	სუბსიდიები, სუბვენციები და მიმდინარე ტრანსფერები	500.0	284.9	56.99%
35 08 01	სამედიცინო საქმიანობის სახელმწიფო რეგულირების სააგენტოს აპარატი	1,163.5	1,159.5	99.66%
	მუშა-მოსამსახურეთა შრომის ანაზღაურება	728.0	727.9	100.00%
	დამქირავებლიდან ანარიცხები	145.6	145.6	100.00%
	მივლინებები	185.0	185.0	100.00%
	სხვა საქონელი და მომსახურება	104.9	101.0	96.29%
35 08 02	სამედიცინო სოციალური ექსპერტიზის პროგრამა	500.0	284.9	56.99%
	სუბსიდიები, სუბვენციები და მიმდინარე ტრანსფერები	500.0	284.9	56.99%
35 09	წამლის სააგენტო	1,055.2	1,007.8	95.51%
	მუშა-მოსამსახურეთა შრომის ანაზღაურება	698.0	698.0	100.00%
	დამქირავებლიდან ანარიცხები	139.6	139.6	100.00%
	მივლინებები	50.0	43.8	87.58%
	სხვა საქონელი და მომსახურება	167.6	126.4	75.43%
35 09 01	წამლის სააგენტოს აპარატი	955.2	936.4	98.04%
	მუშა-მოსამსახურეთა შრომის ანაზღაურება	698.0	698.0	100.00%
	დამქირავებლიდან ანარიცხები	139.6	139.6	100.00%
	მივლინებები	50.0	43.8	87.58%
	სხვა საქონელი და მომსახურება	67.6	55.1	81.44%
35 09 02	სამკურნალო საშუალებების ხარისხის სახელმწიფო კონტროლის უზრუნველყოფის პროგრამა	100.0	71.4	71.37%
	სხვა საქონელი და მომსახურება	100.0	71.4	71.37%

35 12	სსიპ - ლ. საყვარელიძის სახელობის დაავადებათა კონტროლისა და სამედიცინო სტატისტიკის ეროვნული ცენტრი	290.3	290.3	100.00%
	სუბსიდიები, სუბვენციები და მიმდინარე ტრანსფერები	290.3	290.3	100.00%
35 13	სსიპ - ლ. საყვარელიძის სახელობის დაავადებათა კონტროლისა და საზოგადოებრივი ჯანმრთელობის ეროვნული ცენტრი	2,388.1	2,387.6	99.98%
	სუბსიდიები, სუბვენციები და მიმდინარე ტრანსფერები	2,388.1	2,387.6	99.98%
35 19	სსიპ - თბილისის ხანდაზმულთა პანსიონატი	340.7	340.7	100.00%
	სუბსიდიები, სუბვენციები და მიმდინარე ტრანსფერები	340.7	340.7	100.00%
35 20	სსიპ - ქუთაისის ხანდაზმულთა პანსიონატი	313.3	313.3	100.00%
	სუბსიდიები, სუბვენციები და მიმდინარე ტრანსფერები	313.3	313.3	100.00%
35 21	სსიპ - ძეგრის შეზღუდული შესაძლებლობების მქონე პირთა პანსიონატი	160.6	160.5	99.97%
	სუბსიდიები, სუბვენციები და მიმდინარე ტრანსფერები	160.6	160.5	99.97%
35 22	სსიპ - საქართველოს სოციალური დაზღვევის ერთიანი სახელმწიფო ფონდის ადმინისტრაცია	5,335.2	5,193.8	97.35%
	სუბსიდიები, სუბვენციები და მიმდინარე ტრანსფერები	5,335.2	5,193.8	97.35%
35 23	სსიპ - სოციალური დახმარებისა და დასაქმების სახელმწიფო სააგენტოს ადმინისტრაცია	2,743.1	2,720.9	99.19%
	სუბსიდიები, სუბვენციები და მიმდინარე ტრანსფერები	2,743.1	2,720.9	99.19%
35 24	სსიპ - სოციალური სუბსიდიების სააგენტოს ადმინისტრაცია	8,437.1	8,118.3	96.22%
	მუშა-მოსამსახურეთა შრომის ანაზღაურება	5,284.7	5,229.3	98.95%
	დამქირავებლიდან ანარიცხები	1,056.9	1,044.4	98.82%
	მივლინებები	150.0	72.3	48.20%
	სხვა საქონელი და მომსახურება	1,675.4	1,502.5	89.68%
	კაპიტალური ხარჯები	270.0	269.7	99.91%
35 25	ჯანმრთელობის და სოციალური პროგრამების სააგენტო	1,864.9	1,798.1	96.42%
	მუშა-მოსამსახურეთა შრომის ანაზღაურება	1,021.6	1,013.3	99.19%
	დამქირავებლიდან ანარიცხები	204.4	202.6	99.13%
	მივლინებები	84.0	66.6	79.33%
	სხვა საქონელი და მომსახურება	279.9	252.9	90.36%

	კაპიტალური ხარჯები	275.0	262.7	95.51%
35 25 01	ჯანმრთელობის და სოციალური პროგრამების სააგენტოს ადმინისტრაცია	1,340.9	1,317.5	98.26%
	მუშა-მოსამსახურეთა შრომის ანაზღაურება	730.0	730.0	100.00%
	დამქირავებლიდან ანარიცხები	146.0	145.9	99.93%
	მივლინებები	36.0	34.7	96.48%
	სხვა საქონელი და მომსახურება	153.9	144.2	93.73%
	კაპიტალური ხარჯები	275.0	262.7	95.51%
35 25 02	ჯანმრთელობის და სოციალური პროგრამების სააგენტოს ტერიტორიული ორგანოები	524.0	480.6	91.71%
	მუშა-მოსამსახურეთა შრომის ანაზღაურება	291.7	283.3	97.15%
	დამქირავებლიდან ანარიცხები	58.4	56.7	97.11%
	მივლინებები	48.0	31.9	66.47%
	სხვა საქონელი და მომსახურება	126.0	108.7	86.25%
35 26	სოციალური პროგრამები	707,401.9	699,886.4	98.94%
	სხვა საქონელი და მომსახურება	3,448.3	2,088.7	60.57%
	სუბსიდიები, სუბვენციები და მიმდინარე ტრანსფერები	703,953.6	697,797.7	99.13%
35 26 01	სახელმწიფო პენსიები, სახელმწიფო კომპენსაციები და სახელმწიფო აკადემიური სტიპენდიები	501,167.5	497,416.3	99.25%
	სუბსიდიები, სუბვენციები და მიმდინარე ტრანსფერები	501,167.5	497,416.3	99.25%
35 26 01 01	სახელმწიფო კომპენსაციები და სახელმწიფო აკადემიური სტიპენდიები	50,448.2	49,984.6	99.08%
	სუბსიდიები, სუბვენციები და მიმდინარე ტრანსფერები	50,448.2	49,984.6	99.08%
35 26 01 02	სახელმწიფო პენსიები	450,719.3	447,431.7	99.27%
	სუბსიდიები, სუბვენციები და მიმდინარე ტრანსფერები	450,719.3	447,431.7	99.27%
35 26 02	დახმარება შრომითი მოვალეობის შესრულებისას დასაქმებულის ჯანმრთელობის ვენების შედეგად მიყენებული ზიანის ანაზღაურებისათვის (ე.წ. რეგრესული პენსიები) - წინა წლებში წარმოქმნილი დავალიანების დაფარვა	4,430.0	4,301.9	97.11%
	სუბსიდიები, სუბვენციები და მიმდინარე ტრანსფერები	4,430.0	4,301.9	97.11%

35 26 04	ორსულობის, მშობიარობისა და ბავშვის მოვლის, ახლადშობილის შვილად აყვანის გამო დახმარება	2,400.0	2,398.6	99.94%
	სუბსიდიები, სუბვენციები და მიმდინარე ტრანსფერები	2,400.0	2,398.6	99.94%
35 26 05	სოციალური შეღავათების მონეტიზაციის პროგრამა	80,783.2	79,031.9	97.83%
	სუბსიდიები, სუბვენციები და მიმდინარე ტრანსფერები	80,783.2	79,031.9	97.83%
35 26 07	სოციალური პროგრამების გაცემისა და მომსახურების ხარჯები	10,484.8	10,191.7	97.21%
	სუბსიდიები, სუბვენციები და მიმდინარე ტრანსფერები	10,484.8	10,191.7	97.21%
35 26 07 01	სოციალური პროგრამების (გარდა სოციალური დახმარებების პროგრამის) გაცემისა და მომსახურების ხარჯები	9,000.0	8,793.1	97.70%
	სუბსიდიები, სუბვენციები და მიმდინარე ტრანსფერები	9,000.0	8,793.1	97.70%
35 26 07 02	სოციალური დახმარებების პროგრამის გაცემისა და მომსახურების ხარჯები	1,484.8	1,398.6	94.20%
	სუბსიდიები, სუბვენციები და მიმდინარე ტრანსფერები	1,484.8	1,398.6	94.20%
35 26 08	სოციალური დახმარებების პროგრამა (მათ შორის 2006 წლის გასაცემლების ანაზღაურებისათვის)	81,765.2	81,637.4	99.84%
	სუბსიდიები, სუბვენციები და მიმდინარე ტრანსფერები	81,765.2	81,637.4	99.84%
35 26 10	შეზღუდული შესაძლებლობის მქონე პირთა, ხანდაზმულთა და ოჯახურ მზრუნველობას მოკლებულ ბავშვთა სოციალური რეაბილიტაციის ხელშეწყობის სახელმწიფო პროგრამა	4,237.3	2,877.7	67.91%
	სხვა საქონელი და მომსახურება სუბსიდიები, სუბვენციები და მიმდინარე ტრანსფერები	3,448.3 789.0	2,088.7 788.9	60.57% 99.99%
35 26 10 01	შეზღუდული შესაძლებლობის მქონე პირთა სოციალური ინტეგრაციის ქვეპროგრამა	1,900.0	971.6	51.14%
	სხვა საქონელი და მომსახურება	1,900.0	971.6	51.14%
35 26 10 02	შეზღუდული შესაძლებლობის მქონე პირთა ინსტიტუციური პატრონაჟის ხარჯების ქვეპროგრამა	908.3	586.5	64.57%
	სხვა საქონელი და მომსახურება	908.3	586.5	64.57%

35 26 10 03	შეზღუდული შესაძლებლობის მქონე ბავშვთა რეაბილიტაციის ქვეპროგრამა	640.0	530.7	82.91%
	სხვა საქონელი და მომსახურება	640.0	530.7	82.91%
35 26 10 04	შეზღუდული შესაძლებლობის მქონე პირთა დამხმარე საშუალებებით უზრუნველყოფის ქვეპროგრამა	789.0	788.9	99.99%
	სუბსიდიები, სუბვენციები და მიმდინარე ტრანსფერები	789.0	788.9	99.99%
35 26 11	სამუშაო ადგილებზე პროფესიული მომზადების მიზნობრივი სახელმწიფო პროგრამა (მ.შ., 2006 წლის დეკემბრის გასაცემლებისა და საბანკო მომსახურების ანაზღაურებისათვის)	22,133.9	22,030.9	99.53%
	სუბსიდიები, სუბვენციები და მიმდინარე ტრანსფერები	22,133.9	22,030.9	99.53%
35 27	ჯანმრთელობის დაცვის პროგრამები	172,573.4	158,571.2	91.89%
	სხვა საქონელი და მომსახურება	157,630.0	143,969.2	91.33%
	სუბსიდიები, სუბვენციები და მიმდინარე ტრანსფერები	14,943.4	14,602.0	97.72%
35 27 01	პირველადი ჯანდაცვის სახელმწიფო პროგრამა	40,250.0	37,789.8	93.89%
	სხვა საქონელი და მომსახურება	39,800.0	37,339.8	93.82%
	სუბსიდიები, სუბვენციები და მიმდინარე ტრანსფერები	450.0	450.0	100.00%
35 27 01 01	მოსახლეობის (მათ შორის, მაღალმთიანი რეგიონების მოსახლეობის) ამულატორიული დახმარების კომპონენტი	19,700.0	18,289.2	92.84%
	სხვა საქონელი და მომსახურება	19,700.0	18,289.2	92.84%
35 27 01 02	სპეციალიზებული ამულატორიული დახმარების კომპონენტი	5,920.0	5,464.3	92.30%
	სხვა საქონელი და მომსახურება	5,920.0	5,464.3	92.30%
35 27 01 03	საქართველოს სამხედრო ძალებში გასაწვევ მოქალაქეთა სამედიცინო შემოწმების კომპონენტი	450.0	0.0	0.00%
	სხვა საქონელი და მომსახურება	450.0	0.0	0.00%
35 27 01 05	გადაუღებელი სასწრაფო დახმარების კომპონენტი	13,730.0	13,586.3	98.95%
	სხვა საქონელი და მომსახურება	13,730.0	13,586.3	98.95%

35 27 01 06	დიაბეტთან ბავშვთა და მოზარდთა მკურნალობის კომპონენტი	450.0	450.0	100.00%
	სუბსიდიები, სუბვენციები და მიმდინარე ტრანსფერები	450.0	450.0	100.00%
35 27 02	მოსახლეობის სტაციონარული დახმარების სახელმწიფო პროგრამა	73,355.0	67,635.0	92.20%
	სხვა საქონელი და მომსახურება	73,355.0	67,635.0	92.20%
35 27 02 01	ფსიქიატრიული დახმარების კომპონენტი	4,960.0	4,324.4	87.19%
	სხვა საქონელი და მომსახურება	4,960.0	4,324.4	87.19%
35 27 02 02	ფთიზიატრიული დახმარების კომპონენტი	3,661.6	2,960.2	80.84%
	სხვა საქონელი და მომსახურება	3,661.6	2,960.2	80.84%
35 27 02 04	ბავშვთა სამედიცინო დახმარების კომპონენტი	10,540.0	9,109.8	86.43%
	სხვა საქონელი და მომსახურება	10,540.0	9,109.8	86.43%
35 27 02 06	ინფექციურ დაავადებათა მკურნალობის კომპონენტი	2,720.0	2,458.5	90.38%
	სხვა საქონელი და მომსახურება	2,720.0	2,458.5	90.38%
35 27 02 07	ონკოლოგიურ დაავადებათა დიაგნოსტიკისა და მკურნალობის კომპონენტი	6,770.0	5,848.9	86.39%
	სხვა საქონელი და მომსახურება	6,770.0	5,848.9	86.39%
35 27 02 08	რეფერალური დახმარების კომპონენტი	13,639.8	13,389.7	98.17%
	სხვა საქონელი და მომსახურება	13,639.8	13,389.7	98.17%
35 27 02 09	მოსახლეობის ურგენტული მომსახურების პროგრამა (ანტირაბიული საშუალებების გამოკლებით)	11,930.0	11,708.3	98.14%
	სხვა საქონელი და მომსახურება	11,930.0	11,708.3	98.14%
35 27 02 10	სამხედრო ძალებში გასაწვევ მოქალაქეთა დამატებითი სამედიცინო გამოკვლევის კომპონენტი	250.0	0.0	0.00%

	სხვა საქონელი და მომსახურება	250.0	0.0	0.00%
35 27 02 14	ორგანოთა და ქსოვილთა ტრანსპლანტაციისა და თირკმლის ჩანაცვლებითი თერაპიის კომპონენტი	10,313.7	9,451.0	91.64%
	სხვა საქონელი და მომსახურება	10,313.7	9,451.0	91.64%
35 27 02 16	გულის ქირურგიის კომპონენტი	8,050.0	8,041.2	99.89%
	სხვა საქონელი და მომსახურება	8,050.0	8,041.2	99.89%
35 27 02 20	შაქრიანი და უშაქრო დიაბეტით დაავადებულთა სტაციონარული მომსახურება	420.0	249.9	59.51%
	სხვა საქონელი და მომსახურება	420.0	249.9	59.51%
35 27 02 21	ჰემოფილით დაავადებულ ბავშვთა და მოზრდილთა მკურნალობის კომპონენტი	100.0	93.1	93.08%
	სხვა საქონელი და მომსახურება	100.0	93.1	93.08%
35 27 03	სიღარიბის ზღვარს ქვემოთ მყოფი მოსახლეობის სამედიცინო დახმარების პროგრამა	42,190.0	37,260.1	88.32%
	სხვა საქონელი და მომსახურება	42,190.0	37,260.1	88.32%
35 27 04	მოსახლეობის სპეციფიკური მედიკამენტებით უზრუნველყოფის სახელმწიფო პროგრამა	10,193.4	9,868.1	96.81%
	სუბსიდიები, სუბვენციები და მიმდინარე ტრანსფერები	10,193.4	9,868.1	96.81%
35 27 04 01	დიაბეტით დაავადებულ მოზრდილ ავადმყოფთა მედიკამენტებით უზრუნველყოფის კომპონენტი	3,751.1	3,733.7	99.53%
	სუბსიდიები, სუბვენციები და მიმდინარე ტრანსფერები	3,751.1	3,733.7	99.53%
35 27 04 02	დიაბეტიან ბავშვთა და მოზარდთა მედიკამენტებით უზრუნველყოფის კომპონენტი	450.0	437.1	97.14%
	სუბსიდიები, სუბვენციები და მიმდინარე ტრანსფერები	450.0	437.1	97.14%
35 27 04 03	ჰემოფილით დაავადებულ ბავშვთა და მოზრდილთა მედიკამენტებით უზრუნველყოფის კომპონენტი	1,000.0	998.7	99.87%
	სუბსიდიები, სუბვენციები და მიმდინარე ტრანსფერები	1,000.0	998.7	99.87%
35	ონკოინკურაბელურ პაციენტთა	475.1	475.1	100.00%

27 04 04	მედიკამენტებით უზრუნველყოფის კომპონენტი			
	სუბსიდიები, სუბვენციები და მიმდინარე ტრანსფერები	475.1	475.1	100.00%
35 27 04 05	ორგანოგადანერგვითა მედიკამენტებით უზრუნველყოფის კომპონენტი	900.0	898.8	99.87%
	სუბსიდიები, სუბვენციები და მიმდინარე ტრანსფერები	900.0	898.8	99.87%
35 27 04 06	უშაქრო დიაბეტით დაავადებულთა მედიკამენტებით უზრუნველყოფის კომპონენტი	260.0	256.5	98.65%
	სუბსიდიები, სუბვენციები და მიმდინარე ტრანსფერები	260.0	256.5	98.65%
35 27 04 07	ანტიარაბიული სამკურნალო საშუალებებით უზრუნველყოფის კომპონენტი	1,154.8	1,151.1	99.68%
	სუბსიდიები, სუბვენციები და მიმდინარე ტრანსფერები	1,154.8	1,151.1	99.68%
35 27 04 08	იმუნიზაციის კომპონენტი	519.4	337.4	64.96%
	სუბსიდიები, სუბვენციები და მიმდინარე ტრანსფერები	519.4	337.4	64.96%
35 27 04 09	ფენილკეტონურიით დაავადებულ ბავშვთა სამკურნალო საკვები დანამატით უზრუნველყოფის კომპონენტი	384.0	383.6	99.90%
	სუბსიდიები, სუბვენციები და მიმდინარე ტრანსფერები	384.0	383.6	99.90%
35 27 04 10	სპეციალურ სამკურნალო საშუალებათა განბაჟების, ტრანსპორტირების, შენახვისა და გაცემის ხარჯები	800.0	759.7	94.96%
	სუბსიდიები, სუბვენციები და მიმდინარე ტრანსფერები	800.0	759.7	94.96%
35 27 04 11	მუკობისცილოზით დაავადებულთა სპეციფიკური მედიკამენტებით უზრუნველყოფის კომპონენტი	99.0	99.0	100.00%
	სუბსიდიები, სუბვენციები და მიმდინარე ტრანსფერები	99.0	99.0	100.00%
35 27 04	ნარკომანიით დაავადებულთა ჩამანაცვლებელი ნარკოტიკით უზრუნველყოფის კომპონენტი	400.0	337.4	84.36%

12				
	სუბსიდიები, სუბვენციები და მიმდინარე ტრანსფერები	400.0	337.4	84.36%
35 27 05	დაავადებათა პროფილაქტიკის სახელმწიფო პროგრამა	1,780.0	1,294.9	72.75%
	სხვა საქონელი და მომსახურება	1,780.0	1,294.9	72.75%
35 27 05 01	დაავადებათა (მ.შ. ნარკომანიის) პროფილაქტიკის კომპონენტი	1,316.0	951.4	72.30%
	სხვა საქონელი და მომსახურება	1,316.0	951.4	72.30%
35 27 05 02	საქართველოს პროფესიული დაავადებების პრევენციისა და მონიტორინგის კომპონენტი	190.0	160.3	84.39%
	სხვა საქონელი და მომსახურება	190.0	160.3	84.39%
35 27 05 03	გენეტიკური პათოლოგიის ადრეული დიაგნოსტიკის კომპონენტი	100.0	31.2	31.20%
	სხვა საქონელი და მომსახურება	100.0	31.2	31.20%
35 27 05 04	ეპილეზიის პროფილაქტიკისა და მკურნალობის კომპონენტი	174.0	152.0	87.33%
	სხვა საქონელი და მომსახურება	174.0	152.0	87.33%
35 27 06	ვეტერანთა სამედიცინო მომსახურების პროგრამა	505.0	439.4	87.02%
	სხვა საქონელი და მომსახურება	505.0	439.4	87.02%
35 27 07	ჯანდაცვის პროგრამებში წინა წლებში წარმოქმნილი დავალიანებების დაფარვა	4,300.0	4,283.9	99.63%
	სუბსიდიები, სუბვენციები და მიმდინარე ტრანსფერები	4,300.0	4,283.9	99.63%
35 29	სსიპ – საქართველოს ჯანმრთელობისა და სოციალური პროექტების განმახორციელებელი ცენტრი	56,927.3	41,579.5	73.04%
	სხვა საქონელი და მომსახურება	394.1	316.3	80.27%
	სუბსიდიები, სუბვენციები და მიმდინარე ტრანსფერები	56,533.2	41,263.2	72.99%
35 29 01	საქართველოს ჯანმრთელობისა და სოციალური დაცვის პროექტების განმახორციელებელი ცენტრის ადმინისტრაცია	484.3	469.3	96.90%
	სუბსიდიები, სუბვენციები და მიმდინარე ტრანსფერები	484.3	469.3	96.90%

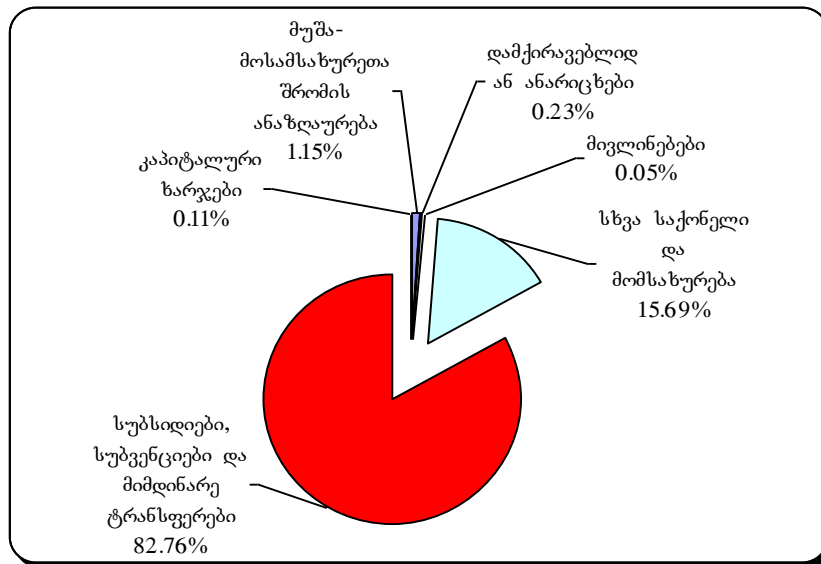
35 29 02	სამედიცინო და სამინისტროს სისტემის დაწესებულებათა რეაბილიტაციისა და აღჭურვის პროგრამა	53,096.0	39,251.7	73.93%
	სუბსიდიები, სუბვენციები და მიმდინარე ტრანსფერები	53,096.0	39,251.7	73.93%
35 29 02 01	სამედიცინო დაწესებულებათა რეაბილიტაციისა და აღჭურვის კომპონენტი	44,296.0	31,352.4	70.78%
	სუბსიდიები, სუბვენციები და მიმდინარე ტრანსფერები	44,296.0	31,352.4	70.78%
35 29 02 02	სამინისტროს სისტემის დაწესებულებათა რეაბილიტაციისა და აღჭურვის კომპონენტი	8,800.0	7,899.3	89.77%
	სუბსიდიები, სუბვენციები და მიმდინარე ტრანსფერები	8,800.0	7,899.3	89.77%
35 29 03	დიპლომისშემდგომი სამედიცინო განათლების პროგრამა	394.1	316.3	80.27%
	სხვა საქონელი და მომსახურება	394.1	316.3	80.27%
35 29 03 01	2007 წლამდე სახელმწიფო დაკვეთით მიღებული რეზიდენტების მომზადების კომპონენტი	265.2	237.5	89.55%
	სხვა საქონელი და მომსახურება	265.2	237.5	89.55%
35 29 03 02	ერთიანი საკვალიფიკაციო გამოცდების ჩატარების ორგანიზაციული უზრუნველყოფის კომპონენტი	128.9	78.9	61.18%
	სხვა საქონელი და მომსახურება	128.9	78.9	61.18%
35 29 04	სამედიცინო პერსონალის მომზადება-გადამზადების პროგრამა	2,952.9	1,542.2	52.23%
	სუბსიდიები, სუბვენციები და მიმდინარე ტრანსფერები	2,952.9	1,542.2	52.23%
35 30	სსიპ – საქართველოს ომის ვეტერანთა კლინიკური პოსპიტალი	145.0	145.0	100.00%
	სუბსიდიები, სუბვენციები და მიმდინარე ტრანსფერები	145.0	145.0	100.00%
35 31	სსიპ – ადამიანთ ვაჭრობის (ტრეფიკინგის) მსხვერპლთა, დაზარალებულთა დაცვისა და დახმარების სახელმწიფო ფონდი	300.0	299.8	99.92%
	სუბსიდიები, სუბვენციები და მიმდინარე ტრანსფერები	300.0	299.8	99.92%
35 32	უცხოეთიდან მიღებული დაფინანსების წყაროებითა და გრანტებით განსახორციელებელი საინვესტიციო პროექტები და ამ პროექტებში	31,198.9	31,374.0	100.56%

	თანამონაწილეობისა და თანადაფინანსების ხარჯები			
	სუბსიდიები, სუბვენციები და მიმდინარე ტრანსფერები	31,198.9	31,374.0	100.56%
35 32 01	შიდსის, ტუბერკულოზისა და მალარიის წინააღმდეგ ბრძოლის „გლობალ ფონდის“ პროექტები	21,175.3	21,026.5	99.30%
	სუბსიდიები, სუბვენციები და მიმდინარე ტრანსფერები	21,175.3	21,026.5	99.30%
35 32 01 01	„აივ/შიდსის პრევენციისა და კონტროლის ეფექტიანი განხორციელების მიზნით არსებული ეროვნული რეაგირების გაძლიერება საქართველოში 2003-2007 წლებში“ და „აივ/შიდსის პრევენციის, მკურნალობის, ზრუნვისა და მხარდაჭერის ღონისძიებების გაფართოების პროგრამა“	10,805.0	11,114.3	102.86%
	სუბსიდიები, სუბვენციები და მიმდინარე ტრანსფერები	10,805.0	11,114.3	102.86%
35 32 01 02	„მალარიის პრევენციისა და კონტროლის ეფექტური განხორციელების მიზნით არსებული ეროვნული რეაგირების გაძლიერება საქართველოში 2003-2007 წლებში“ და „მალარიის ეპიდემიის თავიდან აცილების მიზნით მიღწეული შედეგების კონსოლიდაციის პროგრამა“	1,577.1	1,505.9	95.48%
	სუბსიდიები, სუბვენციები და მიმდინარე ტრანსფერები	1,577.1	1,505.9	95.48%
35 32 01 03	„ თშ სტრატეგიის სრულყოფა საქართველოში“ და „რეზისტენტული ტუბერკულოზის მართვის სრულყოფის ღონისძიებების გატარება საქართველოში“	8,793.2	8,406.4	95.60%
	სუბსიდიები, სუბვენციები და მიმდინარე ტრანსფერები	8,793.2	8,406.4	95.60%
35 32 02	სტრუქტურული რეფორმების მხარდაჭერის პროექტის საავადმყოფოთა რესტრუქტურული ზაციის კომპონენტი	856.5	396.4	46.28%
	სუბსიდიები, სუბვენციები და მიმდინარე ტრანსფერები	856.5	396.4	46.28%
35 32 04	პირველადი ჯანდაცვის განვითარების პროექტი	5,007.0	5,249.0	104.83%
	სუბსიდიები, სუბვენციები და მიმდინარე ტრანსფერები	5,007.0	5,249.0	104.83%
35 32 05	ტუბერკულოზთან ბრძოლის რეგიონალური პროგრამა (ჭ)	1,629.1	1,629.1	100.00%
	სუბსიდიები, სუბვენციები და მიმდინარე ტრანსფერები	1,629.1	1,629.1	100.00%
35 32	ტუბერკულოზის და ლეიკემიის კონტროლის პროგრამა (ჭ)	754.5	754.5	100.00%

06				
	სუბსიდიები, სუბვენციები და მიმდინარე ტრანსფერები	754.5	754.5	100.00%
35 31 07	სათემო სამედიცინო დაზღვევის პროექტი	215.0	257.2	119.63%
	სუბსიდიები, სუბვენციები და მიმდინარე ტრანსფერები	215.0	257.2	119.63%
35 32 08	ფრინველის გრიპის კონტროლისა და ადამიანებში პანდემიისათვის მზადყოფნისა და რეაგირების პროექტი	1,561.5	2,061.3	132.01%
	სუბსიდიები, სუბვენციები და მიმდინარე ტრანსფერები	1,561.5	2,061.3	132.01%

ეკონომიკური კლასიფიკაციის „მუშა-მოსამსახურეთა შრომის ანაზღაურების“ მუხლის წილმა მთლიან ხარჯებში 1.15% შეადგინა, „დამქირავებლიდან ანარიცხებმა“ – 0.23%, „მივლინებამ“ – 0.05%, „სხვა საქონელმა და მომსახურებამ“ – 15.69%, „სუბსიდიებმა, სუბვენციებმა და მიმდინარე ტრანსფერებმა“ – 82.76%, ხოლო „კაპიტალურმა ხარჯებმა“ – 0.11%.

2007 წლის განმავლობაში გაწეული ხარჯების სტრუქტურა ეკონომიკური კლასიფიკაციის მუხლების მიხედვით



საქართველოს მოსახლეობის ჯანმრთელობის მდგომარეობის გაუმჯობესება სამედიცინო მომსახურებაზე ფინანსური ხელმისაწვდომობის გაზრდის მეშვეობით

სოციალურად საშიში დაავადებების პროფილაქტიკისა და ეპიდემიოლოგიური უსაფრთხოების პროგრამა
აღნიშნული პროგრამა თავის მხრივ მოიცავდა რამოდენიმე ღონისძიებას:

- ეპიდემიოლოგიური მონიტორინგის ლაბორატორიების ფუნქციონირების უზრუნველყოფა, რომლის ფარგლებშიც განხორციელდა ქალაქ თბილისისა და დასავლეთ საქართველოს მოსახლეობის ეპიდემიოლოგიური კვლევები, ინფექციურ და არაინფექციურ დაავადებათა დროული გამოვლენა და მათი გავრცელების შეზღუდვა;

- შიდსზე კვლევების წარმოება სასჯელაღსრულების დაწესებულებებსა და ფოკუს-ჯგუფებში – ვირუსოლოგიური გამოკვლევები ჩატარდა, ჩი ჰეპატიტებზე და აივ/შიდსზე. სულ გამოკვლევულ იქნა 161 პირი;

- სქესობრივი გზით გადამდებ დაავადებებზე (სგგდ) კვლევების წარმოება სასჯელაღსრულების დაწესებულებებსა და ფოკუს-ჯგუფებში, რომლის ფარგლებშიც გამოკვლევები და კონსულტაციები ჩატარდა ქ. თბილისის, ქ. რუსთავისა და ქ. ქუთაისის საერთო და საპყრობილე რეჟიმის ქალთა და არასრულწლოვანთა დაწესებულებებში, შესაბამისი სპეციალისტების მიერ მომზადდა და გავრცელდა საინფორმაციო ბუკლეტები სგგდ აქტუალური საკითხების შესახებ;

- მალარიის კონტროლის ღონისძიებების განხორციელება – 2007 წელს საქართველოში რეგისტრირებულია მალარიის 25 შემთხვევა. სპეციალისტების მიერ დათვალიერებულ იქნა მალარიის კერები და მოსახლეობას დაურიგდა საინფორმაციო ბუკლეტები მალარიის პროფილაქტიკის ღონისძიებების შესახებ.

დაავადებათა პროფილაქტიკის სახელმწიფო პროგრამა

- დაავადებათა (მ.შ. ნარკომანიის) პროფილაქტიკის ღონისძიებების ფარგლებში ანემიის გამოვლენის მიზნით გამოკვლევულ იქნა 517 პირი; შიდსის პროფილაქტიკის მიზნით – 11 558 ადამიანი, მოსახლეობის მიზნობრივი ჯგუფების უსაფრთხო სისხლით უზრუნველყოფის მიზნით – 20 417 ღონორის სისხლი, ნარკომანიის პროფილაქტიკურ ღონისძიებათა, ცხოვრების ჯანსაღი წესის დამკვიდრების და ავადობის აქტიური გამოვლენის მიზნით პროფილაქტიკური გასინჯვები ჩატარდა 517 მოზარდს, ახალშობილთა სმენის სკრინინგული კვლევა ჩატარდა 8 526 ახალშობილს;

- საქართველოს პროფესიული ჯანმრთელობის პრევენციისა და მონიტორინგის მიზნით განხორციელდა ჰიგიენური, ეპიდემიოლოგიური და კლინიკური კვლევები, მონაცემების რეგისტრაციისა და დამუშავების მიზნით შეიქმნა სერვისული სისტემა – კომპიუტერულ პროგრამათა პაკეტი და ორგანიზაცია-დაწესებულებათა ინვენტარიზაციის მონაცემთა ბაზა საქართველოს მასშტაბით;

- გენეტიკური პათოლოგიის ადრეული დიაგნოსტიკის მიზნით გამოკვლეულ იქნა 399 ორსული.

პირველადი ჯანდაცვის სახელმწიფო პროგრამა

- მოსახლეობის ამბულატორიული დახმარების ფარგლებში დაფინანსდა სპეციალისტთა კონსულტაციები და კლინიკო-დიაგნოსტიკური კვლევები, ექიმის ბინაზე ვიზიტის 655 073 შემთხვევა, ექთნის ვიზიტის – 1 051 911 შემთხვევა, სპეციალისტის კონსულტაციის – 310 849 შემთხვევა, 532 268 კლინიკო-დიაგნოსტიკური გამოკვლევა;

- სპეციალიზებული ამბულატორიული დახმარების ფარგლებში დაფინანსებულ იქნა ფთიზიატრიული დახმარების – 53 547 და ფსიქიატრიული დახმარების – 100 056 შემთხვევა, სასწრაფო სამედიცინო დახმარების ჯგუფის 872 102 გამოძახება, მათ შორის 142 209 ჰოსპიტალიზაცია, აგრეთვე, 0-დან 25 წლამდე ასაკის 1 100 ბავშვისა და მოზარდის ინსულინით უზრუნველყოფა;

- მოსახლეობის სტაციონარული დახმარების მიზნით დაფინანსდა ფილტვის ტუბერკულოზის, შარდ-სასქესო სისტემის, ძვალ-სახსართა სისტემისა და ლიმფური სისტემის ქირურგიული მომსახურება, სულ 44 169 შემთხვევა; სრული სტაციონარული მომსახურება გაეწია 0-15 წლამდე ასაკის 89 672 ბავშვს (მ.შ. მშობელთა მზრუნველობას მოკლებულ ბავშვებს); განხორციელდა ინფექციური დაავადებებით დაავადებულ ავადმყოფთა დიაგნოსტიკური და სტაციონარული მომსახურება, ეპიდაფეთქების დროს ავადმყოფთა სამედიცინო მომსახურება და აივ-ინფექციით/შიდსით დაავადებულთა დიაგნოსტიკა და სტაციონარული მკურნალობა, სულ – 20 697 შემთხვევა; დაფინანსებულ იქნა 50 542 პაციენტის ონკოლოგიურ და ნეიროონკოლოგიურ დაავადებათა სტაციონარული მკურნალობა; შესაბამისი მომსახურება გაეწია მაღალი რისკის ქვეშ მყოფ 13 838 ორსულსა (მათ შორის სეფსისით გართულებულს) და ახალშობილს; თანაგადახდის პრინციპზე დაყრდნობით დაფინანსდა 15 წელზე მეტი ასაკის 113 404 პაციენტის, მათ შორის მაღალმთიან და კონფლიქტურ რეგიონებში მცხოვრებთა გადაუდებელი ჰოსპიტალური მკურნალობა, სტაციონარში ყოფნის პირველი 6 დღის განმავლობაში; განხორციელდა თირკმლის ქრონიკური უკმარისობით დაავადებულთა სრულფასოვანი დიალიზით უზრუნველყოფა და ქირურგიული მკურნალობა; სრულად იქნა დაფინანსებული გულის თანდაყოლილი მანკით დაავადებულ პაციენტთა კარდიოქირურგიული მკურნალობა, ხოლო პაციენტის მხრიდან 30%-იანი თანადაფინანსების პრინციპით – მოზრდილთა კარდიოქირურგიული მკურნალობა, ჯამში 3 475 შემთხვევა; შაქრიანი და უშაქრო დიაბეტით დაავადებული 2 492 პაციენტი უზრუნველყოფილნი იქნენ ანტიდიაბეტური პრეპარატებით.

სიღარიბის ზღვარს ქვემოთ მყოფი მოსახლეობის სამედიცინო დახმარების პროგრამა

- პროგრამის ფარგლებში 2007 წელს გაიზარდა როგორც დაფინანსება, ასევე მის ფარგლებში მისაწოდებელი მომსახურების მოცულობა. სულ დაფინანსდა 26 803 მწვავე ჰოსპიტალური, გეგმიური სტაციონარული – 11 547, 25 434 სამედიცინო (მ.შ. უფასო მშობიარობის ბარათით – 3 865) და ონკოლოგიური დახმარების – 6 956 შემთხვევა;

- სადაზღვევო პრინციპზე დაყრდნობით პროგრამა განხორციელდა ქ. თბილისსა და იმერეთში (196 000 ბენეფიციარი). პროგრამის ფარგლებში, ამოქმედდა მიმოქცევადი ფინანსური ინსტრუმენტი – დაზღვევის ვაუჩერი, მის საფუძველზე მოსახლეობას მიეცა სადაზღვევო კომპანიის შერჩევის უფლება, რომელიც სახელმწიფოს მიერ სათანადო სადაზღვევო ვაუჩერის განაღდების შემდეგ უზრუნველყოფს სამედიცინო მომსახურების დაფინანსებას, როგორც პირველადი ჯანდაცვის, ასევე საავადმყოფოს დონეზე.

მოსახლეობის სპეციფიკური მედიკამენტებით უზრუნველყოფის სახელმწიფო პროგრამა

პროგრამის ფარგლებში ინსულინის პრეპარატებით უზრუნველყოფილ იქნა მონაცემთა ბაზაში დარეგისტრირებული 14 689 ავადმყოფი, შესაბამისი მედიკამენტებით მომარაგდა 1 088 დიაბეტიანი ბავშვი და მოზარდი (მათ შორის 600 18 წლამდე ასაკის ბავშვი და 488 18-დან 25 წლამდე მოზარდი), შესაბამისი მომსახურება გაეწია 259 ჰემოფილიით დაავადებულ ბავშვს და მოზარდილს, ტკივილგამაყუჩებელი მედიკამენტებით უზრუნველყოფილ იქნა მონაცემთა ბაზაში დარეგისტრირებული 596 ონკონკურაბელური პაციენტი, უშაქრო დიაბეტით დაავადებულთა მედიკამენტებით უზრუნველყოფილ იქნა 396 პაციენტი, ანტირაბიული სამკურნალო საშუალებებით უზრუნველყოფისათვის შესაბამის დაწესებულებებს მიმართა 35 808 დაზარალებულმა, საიდანაც დაფინანსებულ იქნა მკურნალობის ჩატარების აუცილებლობის 25 382 შემთხვევა, დაფინანსდა 90 ორგანოგადანერგილი პაციენტის მედიკამენტებით უზრუნველყოფა; ნარკომანიით დაავადებული პაციენტები უზრუნველყოფილ იქნენ ჩამანაცვლებელი ნარკოტიკით, განხორციელდა პრეპარატ „მეტადონის“ შექმნა.

ვეტერანთა სამედიცინო მომსახურების პროგრამა

პროგრამის ფარგლებში საქართველოში მცხოვრებ ომის ვეტერანთათვის განხორციელდა სამედიცინო დახმარება და სტაციონარში კვებით უზრუნველყოფა. ომის ვეტერანებსა და მათთან გათანაბრებულ პირებს გაეწიათ ამბულატორიული მკურნალობის 4 591 და სტაციონარული მკურნალობის 1 747 შემთხვევა.

შიდსის, ტუბერკულოზისა და მალარიას წინააღმდეგ ბრძოლის „გლობალ ფონდის“ პროექტები

- ექსპერტთა ჯგუფის მიერ მომზადდა ნარკოტიკული საშუალებების, ფსიქოტროპული ნივთიერებების, პრეკურსორებისა და ნარკოლოგიური დახმარების შესახებ ახალი საკანონმდებლო პაკეტი, შემუშავდა კონტროლს დაქვემდებარებული ფსიქოაქტიური ნივთიერებების ახალი სიები;

- სქესობრივი გზით გადამდები დაავადებების უფასო მკურნალობა მსოფლიო ჯანდაცვის ორგანიზაციის მიერ მოწოდებული სქემის მიხედვით ჩაუტარდა მაღალი რისკის ჯგუფის 618 წარმომადგენელს;

- შესაბამისი აპარატურით აღიჭურვა სისხლის ბანკების 5 დიაგნოსტიკური ლაბორატორია;

- ცხოვრების ჯანსაღი წესის დანერგვის მიზნით საგანმანათლებლო პროგრამის ფარგლებში, თბილისის სკოლებში მოცულ იქნა 14 553 უფროსკლასელი მოსწავლე, ჩატარდა საგანმანათლებლო პროგრამის განამახორციელებელი მასწავლებლების ტრენინგი;

- გრძელდებოდა აივ/შიდსზე ახალგაზრდების ნებაყოფლობითი კონსულტირება და ტესტირება, სულ კონსულტაცია გაიარა 3 108 ახალგაზრდამ, აივ/შიდსზე ტესტირება ჩაუტარდა 18 ახალგაზრდას, ცხოვრების ჯანსაღი წესის პოპულარიზაციის მიზნით ეწყობოდა საინფორმაციო შეხვედრები და სპორტული და კულტურული აქციები „ახალგაზრდები შიდსის წინააღმდეგ“;

- მიმდინარეობდა როგორც შიდსით დაავადებულთა მკურნალობა, მოვლა და მხარდაჭერა, ასევე დედიდან შვილზე შიდსის ვირუსის გადაცემის პრევენციის ღონისძიებები, მეან-გინეკოლოგთა ასოციაციის და შიდსის ცენტრის თანამშრომლების მიერ მუდმივად ტარდებოდა საინფორმაციო ტრენინგები;

- მალარიის პრევენციისა და კონტროლის მიზნით განხორციელდა შესაბამისი ლაბორატორიების ფუნქციონირებაზე მეთვალყურეობისა და ხარისხის კონტროლის სისტემის სრულყოფა, აღიჭურვა ლაბორატორიები, შეძენილ იქნა მედიკამენტები, მომზადდა და ტელე-ეთერში გაშვებულ იქნა სატელევიზიო-საინფორმაციო რგოლი; აღრიცხულია მალარიის კერები;

- ტუბერკულოზისა და ფილტვის დაავადებათა ეროვნულ ცენტრში გამოკვლეულ იქნა 961 დაავადებული.

ფრინველის გრიპის კონტროლისა და ადამიანებში პანდემიისათვის მზადყოფნისა და მასზე რეაგირების პროექტი

- პროექტის ფარგლებში შეიქმნა ანტივირუსული პრეპარატის – ტამიფლუს სტრატეგიული მარაგი 105 კგ ოდენობით;
- საავადმყოფოების სპეციალური განყოფილებების აღჭურვის მიზნით შეძენილი იქნა 50 სპეციალური მონიტორი და 45 სუნთქვის აპარატი;
- დაიბეჭდა და გავრცელდა საინფორმაციო ბუკლეტები „ფრინველისა და ადამიანის დაცვა-რჩევები მეფრინველეებისათვის“, ფუნქციონირება დაიწყო შესაბამისმა ვებ გვერდმა, ჩატარდა რეგიონული კონფერენცია თემაზე „ფრინველის გრიპის კომუნიკაცია სამხრეთ კავკასიის ქვეყნებში“, რომელსაც 70 მონაწილე ქვეყნის წარმომადგენელი დაესწრო.

მოსახლეობის სიღარიბის და მოწყვლადობის შემცირება

2007 წლის 1 ივლისიდან სსიპ „სოციალური სუბსიდიების სააგენტოს“ ხარჯების ერთ-ერთი ძირითადი მიმართულება იყო საპენსიო ხარჯები. ამ კუთხით 2007 წლის საანგარიშო პერიოდში სრულად დაიფარა მიმდინარე პენსიები, სახელმწიფო კომპენსაციები და სახელმწიფო აკადემიური სტიპენდიები. აგრეთვე, დაფარულ იქნა შრომითი მოვალეობის შესრულებისას მუშაკის ჯანმრთელობისათვის მიყენებული ზიანის ანაზღაურების (რეგრესული პენსიების) მიმღებ პენსიონერთა წინა წლებში წარმოქმნილი დავალიანებები.

სიღატაკის ზღვარს მიღმა მყოფი ოჯახების იდენტიფიკაციის, სოციალურ-ეკონომიკური მდგომარეობის შეფასებისა და მონაცემთა ბაზის ფორმირების სახელმწიფო პროგრამა

პროგრამის ფარგლებში შეფასდა მონაცემთა ბაზაში რეგისტრაციის მსურველი ოჯახების სოციალურ-ეკონომიკური მდგომარეობა. მონაცემთა რანჟირებული ბაზა გამოყენებულ იქნა სახელმწიფოს მიერ სოციალური დახმარების საჭიროების მქონე კონტინგენტის გამოსავლენად.

სოციალური დახმარებების პროგრამა (მათ შორის, 2006 წლის გასაცემლების ანაზღაურება)

- შეფასების სისტემით იდენტიფიცირებული ლატაკი ოჯახები უზრუნველყოფილ იქნენ საარსებო შემწევობით: იანვრის თვეში საარსებო შემწევობა გაეწია 94 328, თებერვალში – 94 172, მარტში – 96 849, აპრილში – 98 119, მაისში – 96 466, ივნისში – 97 092, ივლისში – 95 808, აგვისტოში – 117 667, სექტემბერში – 118 621, ოქტომბერში – 120 214, ნოემბერში – 119 629 და დეკემბერში – 121 648 ოჯახს;

- საარსებო შემწევობის მიმღებთა რაოდენობა 2007 წლის იანვრის თვიდან დეკემბრის თვის ჩათვლით განიცდიდა ზრდას, თუმცა ბენეფიციართა რაოდენობამ განსაკუთრებით მოიმატა აგვისტოს თვეში, რაც განპირობებული იყო საარსებო შემწევობის ზღვრული ქულის გაზრდით 52000-დან 57000-მდე;

- უმწეო მდგომარეობაში მყოფ ოჯახებზე გაცემულ იქნა სოციალური დახმარება: იანვრაში – 43 815, თებერვალში – 48 275, მარტში – 45 979, აპრილში – 47 151, მაისში – 45 183, ივნისში – 43 273, ივლისში – 41 931, აგვისტოში – 38 185, სექტემბერში – 36 410 ოქტომბერში – 34 866, ნოემბერში – 34 083 და დეკემბერში – 33 366 ბენეფიციარზე;

- საოჯახო დახმარების მიმღებთა რაოდენობა 2007 წლის განმავლობაში შემცირდა 10 449 ბენეფიციარით, რაც გამოწვეულია სამი ძირითადი მიზეზით: ბენეფიციარებს, რომლებიც საარსებო შემწევობის მიმღები გახდნენ, შეუწყდათ საოჯახო დახმარება, აღარ ხორციელდება საოჯახო დახმარების ახალი დანიშვნები და სხვა დანარჩენ შემთხვევებში, მოქმედი კანონმდებლობის საფუძველზე, შერეებულ ან შეწყვეტილ იქნა საოჯახო დახმარების მიღება;

- პროგრამის ფარგლებში განხორციელდა ყაზბეგის მუნიციპალიტეტში მცხოვრები სოციალურად დაუცველი ოჯახების მიერ მოხმარებული ბუნებრივი გაზის საფასურის დაფინანსება. კერძოდ, 2007 წლის ოქტომბრის თვეში ბუნებრივი გაზის საფასურის კომპენსაცია გადაერიცხა ყაზბეგის მუნიციპალიტეტში მცხოვრებ 1 044 ოჯახს, 93 177 ლარის ოდენობით, ხოლო ნოემბრის თვეში 1 213 ოჯახს, 232 317.7 ლარის ოდენობით.

სამუშაო ადგილებზე პროფესიული მომზადების (გადამზადების) მიზნობრივი სახელმწიფო პროგრამა

პროგრამის ფარგლებში პროფესიული მომზადების მაძიებელთა რეგისტრაციის მიზნით გაიხსნა 10 ცენტრი, რეგისტრაცია განხორციელდა 5-6 დეკემბერს, ხოლო პროგრამის ბიუჯეტით გათვალისწინებული სტიპენდიის გაცემა დაიწყო 15 დეკემბრიდან. 2007 წლის 23 დეკემბრის მონაცემებით ბაზაში შეყვანილ იქნა 113 879 მოქალაქის მონაცემი, ხოლო 2007 წლის 31 დეკემბრის მდგომარეობით პროგრამის ბიუჯეტიდან 109 000 მაძიებელს ავანსის სახით გადაერიცხა 21 800 000 ლარი.

სახელმწიფო პენსიები, სახელმწიფო კომპენსაციები და სახელმწიფო აკადემიური სტიპენდიები

- ხელისუფლების მიერ ფართომასშტაბიანი ღონისძიებები იქნა გატარებული საქართველოს ხელისუფლების მიერ არაკონტროლირებად ტერიტორიაზე ოსურენოვანი მოსახლეობის საპენსიო უზრუნველყოფის მიზნით. კერძოდ, იანვარ-ივნისის თვეებში გამარტივებული წესით საპენსიო თანხები გაიცა ნაბაკევის, ზნაურის, თიღვას, ფრინვეის, ახალშენის, ჩორჩანას, სუნისის, ღარისთავის, ხუნდისუბნის, თერგვანის, ოქონას, წნელისის, ტყისუბნის, ალიბარის, ბალთას, ნელათის, მეტეხის, მულრისის, ქალეთის, არცევის, ლოქანის, შინდარას, ფათქინეთის, ისაკ-კაუს, ფიჭვიგანას და ავნევის დაახლოებით 400 პენსიონერზე;

- 2007 წლის 1 დეკემბრიდან მინიმალური პენსია განისაზღვრა 55 ლარით, რის შედეგადაც დაახლოებით 825 000-მდე პენსიონერმა მოიპოვა სახელმწიფო პენსიის გაზრდილი ოდენობით მიღების უფლება. სახელმწიფო პენსია იანვრის თვეში გაიცა 894 690 პენსიონერზე, თებერვალში – 897 765, მარტში – 898 204, აპრილში – 896 102, მაისში – 873 873, ივნისში – 870 023, ივლისში – 858 937, აგვისტოში – 852 336, სექტემბერში – 835 743, ოქტომბერში – 836 665, ნოემბერში – 840 680 და დეკემბერში – 839 492 პენსიონერზე. 2007 წლის დეკემბრის მდგომარეობით სახელმწიფო პენსიის სახით გადარიცხული თანხის ოდენობამ შეადგინა 47 302 188.1 ლარი;

- 2007 წლის სექტემბრიდან „შრომითი სტაჟის მიხედვით საპენსიო ასაკის საფუძვლით დანიშნული სახელმწიფო პენსიის დანამატის განსაზღვრის შესახებ“ საქართველოს მთავრობის 2007 წლის 29 აგვისტოს №181 დადგენილების შესაბამისად, განისაზღვრა შრომითი სტაჟის მიხედვით საპენსიო ასაკის საფუძვლით დანიშნულ მინიმალურ სახელმწიფო პენსიაზე დანამატები 2, 4, 7 და 10 ლარი ოდენობით. 2007 წლის დეკემბრის მდგომარეობით შრომითი სტაჟის მიხედვით დანამატის მიძღვრულ რაოდენობამ შეადგინა 534 970 პენსიონერი, ხოლო გადარიცხული თანხის ოდენობამ – 4 664 849.7 ლარი;

- სახელმწიფო კომპენსაციისა და სახელმწიფო აკადემიური სტიპენდიის მიძღვრულ პირთა რაოდენობამ დეკემბრის მდგომარეობით შეადგინა 33 668, ხოლო გადარიცხული თანხის ოდენობამ 3 916 428.02 ლარი.

სოციალური შეღავათების მონეტიზაციის პროგრამის ფარგლებში საყოფაცხოვრებო სუბსიდიის მიძღვრულ პირთა რაოდენობამ 2007 წლის დეკემბრის მდგომარეობით შეადგინა 78 542 პირი. ამასთან, აღნიშნული პროგრამის ფარგლებში განხორციელდა „მოსახლეობის სოციალური მდგომარეობის გაუმჯობესების ღონისძიებათა შესახებ“ საქართველოს მთავრობის 2007 წლის 10 ოქტომბრის №225 დადგენილებით გათვალისწინებული საპრეზიდენტო ვაუჩერებით მოსახლეობის უზრუნველყოფა.

შეზღუდული შესაძლებლობის მქონე პირთა, ხანდაზმულთა და ოჯახის მზრუნველობას მოკლებულ ბავშვთა სოციალური რეაბილიტაციის ხელშეწყობის სახელმწიფო პროგრამა

- პროგრამის ფარგლებში 70 ბენეფიციარი უზრუნველყოფილ იქნა საპროთეზო-ორთოპედიული საშუალებებით;

- სადღეღამისო სპეციალიზებულ დაწესებულებებში სახელმწიფოს კმაყოფაზე მყოფ შშმპ-თა და ოჯახურ მზრუნველობას მოკლებულ ბავშვთა მოვლა-პატრონობისა და რეაბილიტაციის კომპონენტით მომსახურება გაეწია 200 ბენეფიციარს.

სამედიცინო-სოციალური ექსპერტიზის პროგრამა

პროგრამის ფარგლებში წლის განმავლობაში შემოწმებულ იქნა 14 903 შეზღუდული შესაძლებლობის სტატუსის მქონე პირის სამედიცინო დოკუმენტაცია. გადამოწმებულ იქნა 1 383 შშმპ საიდანაც შშ სტატუსი დაუდგინდა 1 079 ბენეფიციარს, ხოლო მოეხსნა 304-ს.

ჯანდაცვისა და სოციალური სფეროს ინსტიტუციური განვითარება და სახელმწიფო მართვის ეფექტიანობის ამაღლება

- **ჯანმრთელობის დაცვის სფეროს ინსტიტუციური და ფუნქციური განვითარების ხელშეწყობის სახელმწიფო პროგრამის ფარგლებში** შექმნილია „ექიმთა სასერტიფიკაციო გამოცდებისათვის საგამოცდო ტესტ-კითხვარების მომზადების მეთოდოლოგია“ და „სასერტიფიკაციო გამოცდების ჩატარების წესი“. აგრეთვე, გაიდლაინები და პროტოკოლები ქირურგიული (მოზრდილთა) პროფილისათვის;

- **დიპლომისშემდგომი სამედიცინო განათლების პროგრამის ფარგლებში** სახელმწიფო დაკვეთით სარეზიდენტო მზადება დაასრულა 34 რეზიდენტმა, ხოლო სარეზიდენტო მზადება განაგრძო 135 რეზიდენტმა. ერთიანი დიპლომისშემდგომი საკვალიფიკაციო გამოცდები გაირა 2 079 მაძიებელმა, საიდანაც დადებითი შეფასება მიიღო 1 143 მაძიებელმა;

- **სამედიცინო და სამინისტროს სისტემის დაწესებულებათა რეაბილიტაციისა და აღჭურვის პროგრამის** ფარგლებში დასრულდა: აკად. ნ. ყიფშიძის სახელობის ცენტრალური კლინიკური საავადმყოფოს, ტუბერკულოზის ეროვნული ცენტრის ახალი კორპუსის, მ. იაშვილის სახელობის ბავშვთა საავადმყოფოს, ფოთის №1 პოლიკლინიკის, ბათუმის თამარის დასახლების პოლიკლინიკის, პირველი კლინიკური საავადმყოფოს, ვ. სანიკიძის სახელობის საქართველოს ომის ვეტერანთა კლინიკური ჰოსპიტლის, თბილისის სახელმწიფო სამედიცინო უნივერსიტეტის №2 კლინიკის მე-5 სართულის, გორის სისხლის გადასხმის სადგურის, ქუთაისის სამხარეო დედათა და ბავშვთა სამკურნალო დიაგნოსტიკური ცენტრისა და ონკოლოგიის ნაციონალური ცენტრის ბრაქითერაპიის სამსახურის სათავსოების სამშენებლო-სარემონტო სამუშაოები. აგრეთვე, დასრულდა დიაბეტიან ბავშვთა სარეაბილიტაციო ცენტრის, ფოთის №1 პოლიკლინიკის, გარდაბნის რაიონის სოფლების – აქტაკლიის და ჯანდარის, თერჯოლის რაიონის სოფელ ალისუბნის, სენაკის რაიონის სოფელ გეჯეთის, ყვარელის რაიონის სოფელ წიწკანაანთსერის, ლაგოდეხის რაიონის სოფელ ვარდისუბნის ამბულატორიების, წალენჯიხის ამბულატორიულ-პოლიკლინიკური გაერთიანების, დარჩელის ზონალური პოლიკლინიკისა და რუსთავის №2 პოლიკლინიკის სამედიცინო და საოფისე ავეჯითა და ინვენტარით აღჭურვა;

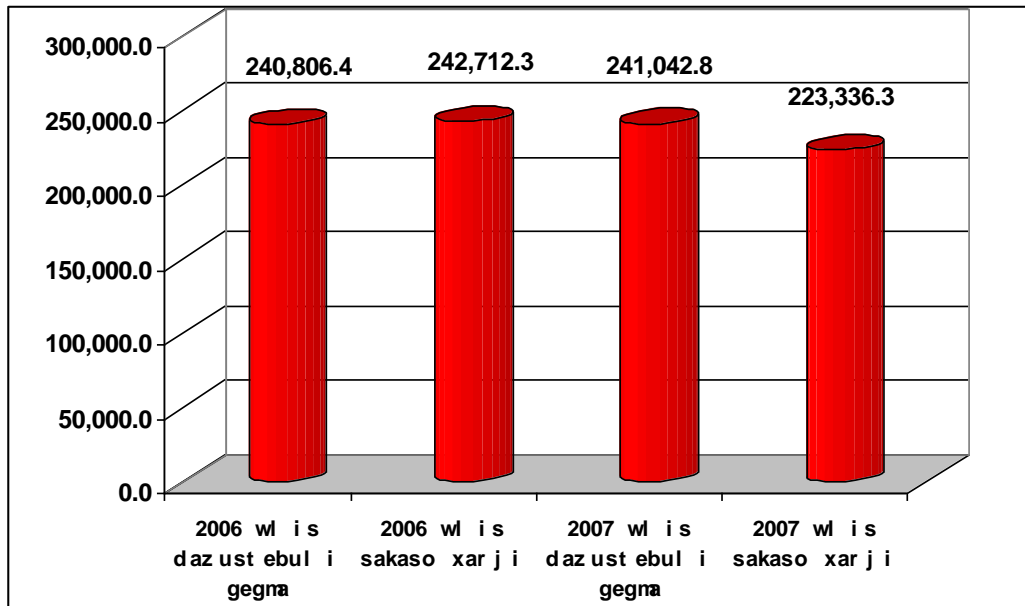
- **პირველადი ჯანდაცვის განვითარების პროექტის** ფარგლებში დასრულდა 95 პირველადი ჯანდაცვის ცენტრის რეაბილიტაცია/მშენებლობა იმერეთის, აჭარისა და შიდა ქართლის რეგიონების სოფლებში; 2007 წლის განმავლობაში საოჯახო მედიცინაში მზადება დაასრულა 504 ექიმმა და ექთანმა იმერეთის, აჭარისა და შიდა ქართლის რეგიონებიდან; დასრულდა ქ. ქობულეთის პოლიკლინიკისა და რაიონული ლაბორატორიის რეაბილიტაცია/აღჭურვა; დამატებით, იმერეთის რეგიონში განხორციელდა ბაღდათის რაიონის სოფელ პირველი ოფჩის ამბულატორიის, შიდა ქართლში, გორის რაიონის ტყვიავის და ერედვის პირველადი ჯანდაცვის ცენტრის და ქ. თბილისში ტაბახმელას ამბულატორიის აღჭურვა;

- სამკურნალო საშუალებების ხარისხის სახელმწიფო კონტროლის უზრუნველყოფის პროგრამის ფარგლებში განხორციელდა სამკურნალო საშუალებების რეგისტრაციის პროცესის ოპტიმიზაცია და ლიბერალიზაცია, გაუმჯობესდა ექსპორტიორებთან ურთიერთობა და თანამშრომლობა, ფარმაცევტულ ბაზარზე აღკვეთილ იქნა ფალსიფიცირებული და არარეგისტრირებული სამკურნალო საშუალებების მიმოქცევა.

საქართველოს ენერგეტიკის სამინისტრო

საქართველოს ენერგეტიკის სამინისტროსათვის 2007 წლის სახელმწიფო ბიუჯეტით გამოყოფილმა დაზუსტებულმა ასიგნებებმა შეადგინა 241 042.8 ათასი ლარი, ხოლო გაწეულმა ხარჯმა – 223 336.3 ათასი ლარი, რაც 2006 წლის შესაბამის პერიოდის მაჩვენებელზე 19 376.0 ათასი ლარით ნაკლებია.

2006-2007 წლებში გამოყოფილი
დაზუსტებული
ასიგნებები და გაწეული ხარჯები



აღნიშნული ხარჯები ორგანიზაციულ ჭრილში განაწილდა შემდეგი სახით:

(ათასი ლარი)

ორგანიზაციული კოდი	დასახელება	2007 წლის დაზუსტებული გეგმა	2007 წლის საკასო ხარჯი	შესრულება %-ში
36 00	საქართველოს ენერგეტიკის სამინისტრო	241,042.8	223,336.3	92.65%
	მუშა-მოსამსახურეთა შრომის ანაზღაურება	1,263.4	1,261.9	99.88%
	დამქირავებელიდან ანარიცხები	252.6	252.5	99.95%

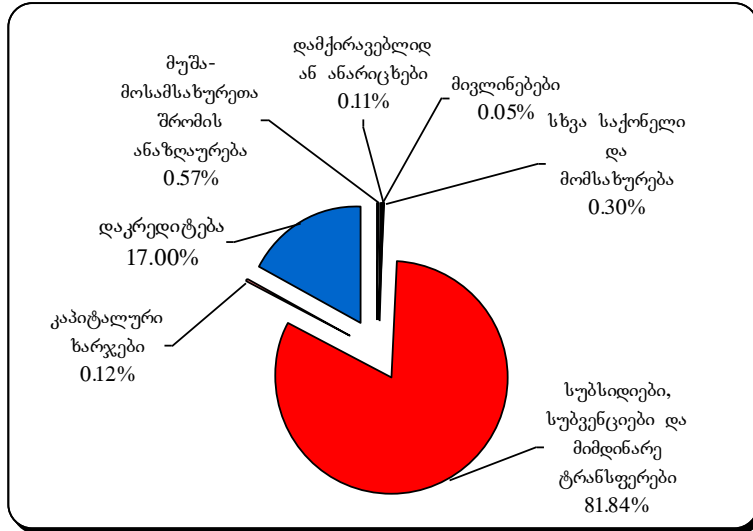
	მივლინებები	194.7	119.1	61.15%
	სხვა საქონელი და მომსახურება	1,197.0	676.3	56.50%
	სუბსიდიები, სუბვენციები და მიმდინარე ტრანსფერები	200,481.7	182,788.9	91.17%
	კაპიტალური ხარჯები	268.4	266.4	99.27%
	დაკრედიტება	37,385.0	37,971.2	101.57%
36 01	საქართველოს ენერგეტიკის სამინისტროს ცენტრალური აპარატი	2,973.6	2,387.6	80.29%
	მუშა-მოსამსახურეთა შრომის ანაზღაურება	1,137.9	1,136.4	99.87%
	დამქირავებლიდან ანარიცხები	227.5	227.4	99.94%
	მივლინებები	190.0	116.7	61.40%
	სხვა საქონელი და მომსახურება	1,146.6	637.6	55.61%
	სუბსიდიები, სუბვენციები და მიმდინარე ტრანსფერები	6.6	6.0	90.91%
	კაპიტალური ხარჯები	265.0	263.4	99.40%
36 02	საქართველოს ენერგოსისტემის სუბსიდირების ღონისძიებები	195,652.9	178,119.7	91.04%
	სუბსიდიები, სუბვენციები და მიმდინარე ტრანსფერები	195,652.9	178,119.7	91.04%
36 02 01	ჰიდრო და თბოელექტროსადგურების რეაბილიტაცია	15,640.1	13,091.7	83.71%
	სუბსიდიები, სუბვენციები და მიმდინარე ტრანსფერები	15,640.1	13,091.7	83.71%
36 02 01 01	ჰიდრო და თბოელექტროსადგურების სარეაბილიტაციო ღონისძიებები	15,640.1	13,091.7	83.71%
	სუბსიდიები, სუბვენციები და მიმდინარე ტრანსფერები	15,640.1	13,091.7	83.71%
36 02 03	ელექტროენერჯით და ბუნებრივი გაზით მომარაგების უზრუნველყოფის ღონისძიებები	100,600.0	100,270.1	99.67%
	სუბსიდიები, სუბვენციები და მიმდინარე ტრანსფერები	100,600.0	100,270.1	99.67%
36 02 05	სხვა დანარჩენი ღონისძიებები	8,562.5	4,239.9	49.52%
	სუბსიდიები, სუბვენციები და მიმდინარე ტრანსფერები	8,562.5	4,239.9	49.52%
36 02 05 06	ნამახვანის ჰესების კასკადის მშენებლობის ტექნიკურ-ეკონომიკური განხორციელებადობის შესწავლის ღონისძიება	8,075.0	4,239.9	52.51%
	სუბსიდიები, სუბვენციები და მიმდინარე ტრანსფერები	8,075.0	4,239.9	52.51%
36 02 05 07	ნინოწმინდისა და რუსთავის გაზსაცავების მშენებლობის ტექნიკურ-ეკონომიკური განხორციელებადობის შესწავლის ღონისძიება	437.5	0.0	0.00%
	სუბსიდიები, სუბვენციები და მიმდინარე ტრანსფერები	437.5	0.0	0.00%

36 02 05 08	საქართველოს ჰიდროენერგეტიკული რესურსების ათვისების ღონისძიება	50.0	0.0	0.00%
	სუბსიდიები, სუბვენციები და მიმდინარე ტრანსფერები	50.0	0.0	0.00%
36 02 07	მაღალი და დაბალი ძაბვის ელექტროგადამცემი ხაზების მშენებლობისა და მათი იმედიანობის გაზრდის მიზნით სარეაბილიტაციო ღონისძიებები	16,844.6	6,641.5	39.43%
	სუბსიდიები, სუბვენციები და მიმდინარე ტრანსფერები	16,844.6	6,641.5	39.43%
36 02 09	ყაზბეგის რაიონის მოსახლეობისათვის მიწოდებული ბუნებრივი აირის ღირებულების ანაზღაურების ღონისძიება	1,441.3	1,441.3	100.00%
	სუბსიდიები, სუბვენციები და მიმდინარე ტრანსფერები	1,441.3	1,441.3	100.00%
36 02 11	საგურამო-წითელი ხიდის მონაკვეთზე არსებული 700-800 მმ მაგისტრალური გაზსადენის სარეაბილიტაციო ღონისძიებები	52,000.0	52,000.0	100.00%
	სუბსიდიები, სუბვენციები და მიმდინარე ტრანსფერები	52,000.0	52,000.0	100.00%
36 02 15	სსიპ „ენერგოგენერაცია“	309.4	309.4	100.00%
	სუბსიდიები, სუბვენციები და მიმდინარე ტრანსფერები	309.4	309.4	100.00%
36 02 16	ენერგოზედამხედველობისა და სათბობის ხარისხის დეპარტამენტის თანამშრომელთა წინა წლების სახელფასო დაეკალიანების დაფარვის ღონისძიება	255.0	125.8	49.34%
	სუბსიდიები, სუბვენციები და მიმდინარე ტრანსფერები	255.0	125.8	49.34%
36 04	ნავთობისა და გაზის ეროვნული სააგენტო	209.1	194.7	93.10%
	მუშა-მოსამსახურეთა შრომის ანაზღაურება	125.5	125.5	100.00%
	დამქირავებლიდან ანარიცხები	25.1	25.1	100.00%
	მივლინებები	4.7	2.4	51.13%
	სხვა საქონელი და მომსახურება	50.4	38.7	76.71%
	კაპიტალური ხარჯები	3.4	3.0	88.65%
36 05	უცხოეთიდან მიღებული დაფინანსების წყაროებითა და გრანტებით განსაზღვრული საინვესტიციო პროექტები და ამ პროექტებში თანამონაწილეობისა და თანადაფინანსების ხარჯები	42,207.2	42,634.5	101.01%
	სუბსიდიები, სუბვენციები და მიმდინარე ტრანსფერები	4,822.2	4,663.2	96.70%
	დაკრედიტება	37,385.0	37,971.2	101.57%

36 05 01	საბითუმო ბაზრის მხარდამჭერი პროექტი	10,500.0	10,495.0	99.95%
	დაკრედიტება	10,500.0	10,495.0	99.95%
36 05 03	ლაჯანურისა და ხრამჭესის რეაბილიტაცია	2,400.0	3,025.4	126.06%
	დაკრედიტება	2,400.0	3,025.4	126.06%
36 05 04	ენერგომატარებლების ტრანზიტის ინსტიტუციონალური აღმშენებლობის პროექტი	3,260.0	3,296.7	101.13%
	სუბსიდიები, სუბვენციები და მიმდინარე ტრანსფერები	3,260.0	3,296.7	101.13%
36 05 05	რეგიონალური ელექტროქსელის რეაბილიტაცია I პროექტი (ალავერდი)	340.0	321.6	94.57%
	დაკრედიტება	340.0	321.6	94.57%
36 05 06	ენერგოგამანაწილებელი სისტემის რეაბილიტაცია I პროექტი	10,500.0	10,536.1	100.34%
	დაკრედიტება	10,500.0	10,536.1	100.34%
36 05 08	ელექტრომომარაგების სექტორული პროგრამა	1,545.0	1,470.4	95.17%
	დაკრედიტება	1,545.0	1,470.4	95.17%
36 05 09	ინფრასტრუქტურის ინვესტიციების მოსამზადებელი პროექტი (ხულონის კომპონენტი)	1,562.2	1,366.5	87.48%
	სუბსიდიები, სუბვენციები და მიმდინარე ტრანსფერები	1,562.2	1,366.5	87.48%
36 05 10	ენგურის ჰიდროელექტროსადგურის რეაბილიტაციის პროექტი (ღ)	12,100.0	12,122.7	100.19%
	დაკრედიტება	12,100.0	12,122.7	100.19%

ეკონომიკური კლასიფიკაციის „მუშა-მოსამსახურეთა შრომის ანაზღაურების“ მუხლის წილმა მთლიან ხარჯებში 0.57% შეადგინა, „დამქირავებლიდან ანარიცხების“ – 0.11%, „მივლინებების“ – 0.05%, „სხვა საქონელი და მომსახურების“ – 0.3%, „სუბსიდიები სუბვენციები და მიმდინარე ტრანსფერების“ – 81.84%, „კაპიტალური ხარჯების“ – 0.12%, ხოლო „დაკრედიტების“ – 17.0%.

2007 წლის გაწეული ხარჯების სტრუქტურა ეკონომიკური კლასიფიკაციის მუხლების მიხედვით



საანგარიშო პერიოდში საქართველოს ენერგოსისტემის უსაფრთხო და სტაბილური ფუნქციონირებისათვის, ელექტროსადგურების და ბუნებრივი გაზის სექტორში განხორციელდა სარემონტო და სარეაბილიტაციო სამუშაოები, კერძოდ:

- ვარდნილჰესების კასკადზე - დასრულდა ვარდნილჰესის №2 ჰიდროაგრეგატის კაპიტალური შეკეთებითი სამუშაოები, რომელიც სისტემაში ჩაერთო 2007 წლის 1 ივლისს 73 მვტ სიმძლავრით.

- ვარდნილჰესის №2 ჰიდროაგრეგატის ენერგოსისტემაზე მიერთების შემდეგ დაიწყო ვარდნილჰესის №1 ჰიდროაგრეგატის სარეაბილიტაციო სამუშაოები. №1 ჰიდროაგრეგატისათვის ავსტრიის “ფოიტ-სიმენსის” ქარხნიდან მოწოდებულ იქნა ალგზების ტირისტორული სისტემა, სიჩქარის რეგულატორი და მართვის კომპიუტერული სისტემა. დამთავრდა გენერატორის ახალი სტატორის სამონტაჟო სამუშაოები.

- ენერგოსისტემაში შექმნილი სიტუაციის გამო, კერძოდ მდ. ენგურზე მიმდინარე გასულ წელს გაზრდილი შემონადენისა და იმ მიზეზით, რომ ენგურჰესის მიერ გატარებული წყალი ხვდება ვარდნილჰესის წყალსაცავში, შეუძლებელი იყო ვარდნილჰესის აგრეგატების გაჩერება და ქვედა ბიეფის მხარეს სარემონტო სამუშაოების ჩატარება. აქედან გამომდინარე დროებით შეჩერდა აღდგენითი სამუშაოები ვარდნილჰესის ქვედა ბიეფზე და გასული წლის 1 ოქტომბრიდან მიღებულია გადაწყვეტილება ხელშეკრულების შეწყვეტის თაობაზე. მიუხედავად ზემოაღნიშნულისა ვარდნილჰესის ქვედა ბიეფის გამყვანი არხის აღდგენის მოსამზადებელი სამუშაოები დასრულებულია.

- დამთავრდა ხელშეკრულებით გათვალისწინებული სარეაბილიტაციო სამუშაოები 10 წლის წინ დაზიანებულ გუმათჰესის №6 ჰიდროაგრეგატზე და იგი ჩართულია სისტემაში 7,5 მვტ სიმძლავრით. გუმათჰესის №3 ჰიდროაგრეგატზე განხორციელდა აგრეგატისათვის გათვალისწინებული ახალი ტურბინისა და გენერატორის მოწოდება და დამონტაჟება.

- მცირე ჰესების მშენებლობისა და რეაბილიტაციის ფარგლებში სამაჩაბლოში დამთავრდა 950 კვტ სიმძლავრის კეხვიჰესის რეაბილიტაცია, რის შედეგადაც შესაძლებელი გახდა დიდი ლიახვის სოფლების ელექტრომომარაგება.

- საქართველოსა და საზღვარგარეთის ეკონომიკური თანამშრომლობის ფონდს შორის გაფორმებული ენერჯეტიკის აღდგენის პროექტის (ღ - 1) ფარგლებში სს „ლაჯანურჰესის“ №2 ჰიდროაგრეგატისა და ქვესადგურის რეაბილიტაციის სამუშაოების დასაფინანსებლად „სს ლაჯანურჰესის №2 ჰიდროაგრეგატისა და ქვესადგურის რეაბილიტაციის პროექტის განხორციელებისათვის აუცილებელი ღონისძიებების გატარების თაობაზე“ საქართველოს მთავრობის 2007 წლის 22 თებერვლის №122 განკარგულების თანახმად სს „ლაჯანურჰესის“ გამოეყო სესხის სახით ასიგნებები. 220/110/35 კვ ღია გამანაწილებელ ქვესადგურში შესრულდა ახალი მოწყობილობების დამონტაჟება და გაშვება-გაწყობის სამუშაოები. №2 ჰიდროაგრეგატზე სარეაბილიტაციო სამუშაოების დასრულების შედეგად, სავარაუდოდ 2008 წლის აპრილის ბოლოს 37 მვტ სიმძლავრით ჩაერთვება სისტემაში. ლაჯანურჰესის №2 ჰიდროაგრეგატი დაზიანების გამო არ ფუნქციონირებდა 1993 წლის აპრილიდან.

- განხორციელდა ზემო აფხაზეთში 32 კმ სიგრძის 10 კვ ელექტროგადამცემი ხაზებისა და სატრანსფორმატორო პუნქტების დაპროექტება. 1 600 კვტ სიმძლავრის საკინეჰესისა და თუშეთის სოფლების ელექტროენერჯით მომარაგებისათვის მცირე სიმძლავრის ჰიდროელექტროსადგურებისა და გამანაწილებელი ქსელის მშენებლობის საპროექტო სამუშაოები.

- 2007 წლის სექტემბერში ზემო აფხაზეთის სოფელ საკინეში დაიწყო და 26 დეკემბერს დამთავრდა „საკინეჰესის“ მშენებლობა, რომლის სიმძლავრეა 1 600 კვტ, ელექტროსადგურში დამონტაჟებულია 800-800 კვტ. სიმძლავრის ორი აგრეგატი. „საკინეჰესი“ ახორციელებს კოდორის ხეობის სოფლების ზემო საკენის, საკენის, მარჯვენა გენწვისის, მარცხენა გენწვისის, ზემო აჟარის და აჟარის ელექტროენერჯით

მომარაგებას, აღნიშნული ელექტროსადგური მთლიანად ხსნის ზემო აფხაზეთში, დალი-კოდორის ხეობაში არსებული მოსახლეობისა და ინფრასტრუქტურის ელექტრომომარაგების პრობლემებს.

- „ხრამჭესი-2“-ის №2 ჰიდროაგრეგატზე სარეაბილიტაციო სამუშაოები დასრულდა 2007 წლის გაზაფხულზე და სისტემაში ჩაერთო 60 მვტ სიმძლავრით. დასრულდა ასევე 220/110 კვ ღია გამანაწილებელ ქვესადგურაში ახალი ავტოტრანსფორმატორების, დაცვებისა და მართვის ახალი მოწყობილობების დამონტაჟება. აღდგა ელექტროსადგურის ფუნქციონირება. ხრამჭესი-2-ის №2 ჰიდროაგრეგატი დაზიანების გამო არ ფუნქციონირებდა 1998 წლიდან.

- შესყიდული იქნა საპროექტო სამუშაოები ქსანის მინის ტარის ქარხნის სარეზერვო ელექტრომომარაგების განხორციელების მიზნით, ქ/ს ქსანი-500-ში 110 კვ 10 მვა ძალოვანი ტრანსფორმატორისა და შესაბამისი უჯრედის მოწყობით.

- განხორციელდა ქ/ს „გარდაბანი 500“-ისა და ქ/ს „აზსრესის,, დამაკავშირებელი 500 კვ ელექტროგადამცემი ხაზის საპროექტო სამუშაოები საქართველო-აზერბაიჯანის საზღვრიდან საქართველოს მონაკვეთზე, ქ/ს „გარდაბანი 500“-ში შესაბამისი უჯრედის მოწყობით. ასევე 35 კვ „ტყვიავი-კეხვისა“ (სამაჩაბლო) და 35/0,4 კვ ქვესადგურის მსენებლობაზე ერედვი-ხეთის შემოვლითი გზის წვერიანოს მონაკვეთზე, თამარაშენში 35 კვ ეგხ „ვანათი-2“-ის რეკონსტრუქცია და სხვა.

- მაღალი და დაბალი ძაბვის ელექტროგადამცემი ხაზების სარეაბილიტაციო და სარემონტო სამუშაოების ღონისძიების ფარგლებში ზემო აფხაზეთში დაიწყო 32 კმ 10 კვ ეგხ-ს მშენებლობა 4 სატრანსფორმატორო ქვესადგურით ხეობის მოსახლეობის ელექტროენერგიით უზრუნველყოფის მიზნით. აღნიშნული მოცულობიდან საანგარიშო პერიოდში აშენდა 20 კმ მონაკვეთი სოფლებამდე ზემო საკენი-საკენი, ომარიშარაჰესი-სამხრეთის თავშესაფარი, აჟარა-ზემო აჟარა-მარჯვენა გენწვიში-მარცხენა გენწვიში.

- ჩატარდა განმუხურში პატრიოტთა ბანაკის გარე ელექტროენერგიით მომარაგების უზრუნველყოფის სამშენებლო-სარემონტო სამუშაოები.

- 25 ნოემბერს დასრულდა 22 კმ ტყვიავი-კეხვის 35 ელექტროგადამცემი ხაზის მშენებლობა. აღნიშნული ხაზით შესაძლებელი გახდა დიდი და პატარა ლიახვის სოფლების.

- ელექტროენერჯით და ბუნებრივი გაზით მომარაგების უზრუნველყოფისა და მოქმედი ტარიფების შენარჩუნების ღონისძიებების ფარგლებში განხორციელდა მოსახლეობისთვის 2007 წლის 1 მაისამდე მიწოდებულ ბუნებრივ გაზზე არსებული სამომხმარებლო ტარიფის შენარჩუნების კომპენსაციისთვის და დიდი ლიახვის სოფლების მოსახლეობის მიერ მოხმარებული ელექტროენერჯის კომპენსაციის მიზნით. ენერჯეტიკის სამინისტროსათვის გათვალისწინებული ასიგნებებიდან გამოიყო საკრედიტო რესურსი და გაფორმდა სათანადო სასესხო ხელშეკრულებები, საქართველოში იმპორტირებული ბუნებრივი აირის გაზრდილი საფასურის შედეგად ბუნებრივი გაზის ტარიფების ზრდის დროებითი კომპენსირების მიზნით.

- საქართველოს მთავრობის 2007 წლის 6 თებერვლის №54 განკარგულების თანახმად. პატარა ლიახვის ხეობის მოსახლეობის მიერ მოხმარებული ელექტროენერჯის ღირებულების ნაწილობრივი კომპენსაციის მიზნით ანაზღაურდა საანგარიშო პერიოდში მოხმარებული ელექტროენერჯის ღირებულება.

- ბუნებრივი გაზის სექტორში სარეაბილიტაციო-სამშენებლო სამუშაოების განხორციელების მიზნით “საგურამო-წითელი ხიდის მონაკვეთზე არსებული 700-800მმ მაგისტრალური გაზსადენის სარეაბილიტაციო ღონისძიებების” ფარგლებში "ნავთობისა და გაზის საერთაშორისო კორპორაციას" გამოეყო საბიუჯეტო სესხი მაგისტრალური გაზსადენის რეაბილიტაციისა და ახალი მონაკვეთების მშენებლობისათვის

- „ენერჯოგენერაციის“ დაფინანსების ღონისძიების ფარგლებში განხორციელდა ხრამი-2-სა და ლაჯანურჭესზე საერთაშორისო კრედიტებით მიმდინარე სარეაბილიტაციო სამუშაოების შესულების კოორდინაცია-მონიტორინგის განმახორციელებელი საჯარო სამართლის იურიდიული პირის "ენერჯოგენერაციის" საანგარიშო პერიოდში წარმოქმნილი ხარჯების დაფინანსება.

- 2007 დაიწყო ხულონჭესისა და ნამახვანჭესების კასკადის წინასაპროექტო, მშენებლობის განხორციელებადობის ტექნიკურ-ეკონომიკური დასაბუთების და გარემოზე ზემოქმედების შეფასების სამუსაოების შესყიდვა.

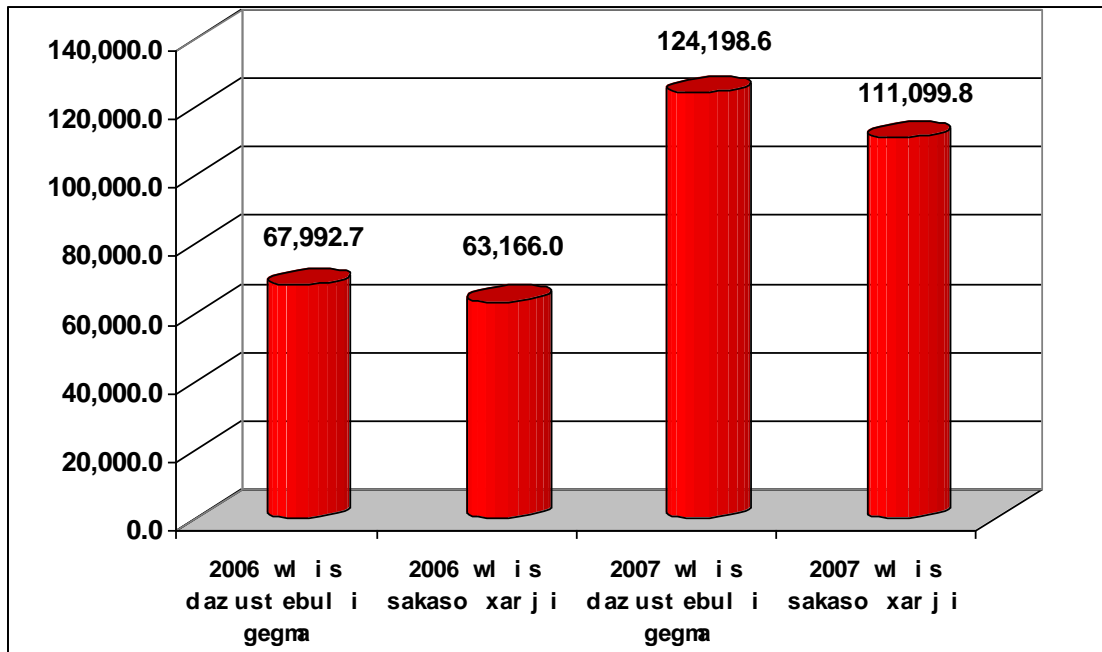
- ყაზბეგის რაიონის მოსახლეობისათვის მიწოდებული ბუნებრივი აირის ღირებულების ანაზღაურების ღონისძიების ფარგლებში ყაზბეგის რაიონის მოსახლეობისათვის თითოეულ აბონენტზე 2007 წელს

ანაზღაურდა იანვარ-მაისის თვეში მოხმარებული ბუნებრივი აირის ღირებულება თვეში 750 კუბ. მეტრი მოცულობის ფარგლებში.

საქართველოს სოფლის მეურნეობის სამინისტრო

საქართველოს სოფლის მეურნეობის სამინისტროსათვის 2007 წლის სახელმწიფო ბიუჯეტით გამოყოფილმა დაზუსტებულმა ასიგნებამ შეადგინა 124 198.6 ათასი ლარი, ხოლო გაწეულმა ხარჯმა – 111 099.8 ათასი ლარი, რაც 2006 წლის შესაბამის მაჩვენებელზე 47 933.8 ათასი ლარით მეტია.

2006-2007 წლებში გამოყოფილი დაზუსტებული ასიგნებები და გაწეული ხარჯები



აღნიშნული ხარჯები ორგანიზაციულ ჭრილში განაწილდა შემდეგი სახით:

(ათასი ლარი)

ორგანიზაციული კოდი	დასახელება	2007 წლის დაზუსტებული გეგმა	2007 წლის საკასო ხარჯი	შესრულება %-ში
37 00	საქართველოს სოფლის მეურნეობის სამინისტრო	124,198.6	111,099.8	89.45%
	მუშა-მოსამსახურეთა შრომის ანაზღაურება	4,002.3	3,959.5	98.93%
	დამქირავებლიდან ანარიცხები	797.9	788.2	98.79%
	მივლინებები	680.0	585.8	86.15%
	სხვა საქონელი და მომსახურება	6,796.6	5,450.4	80.19%
	სუბსიდიები, სუბვენციები და მიმდინარე ტრანსფერები	65,874.9	65,104.2	98.83%
	კაპიტალური ხარჯები	35,546.9	25,336.6	71.28%
	დაკრედიტება	10,500.0	9,875.0	94.05%
37 01	საქართველოს სოფლის მეურნეობის სამინისტროს სისტემა	98,851.5	87,664.7	88.68%
	მუშა-მოსამსახურეთა შრომის ანაზღაურება	1,715.0	1,672.3	97.51%
	დამქირავებლიდან ანარიცხები	342.6	332.9	97.18%
	მივლინებები	470.0	375.8	79.96%
	სხვა საქონელი და მომსახურება	2,109.9	1,667.6	79.04%
	სუბსიდიები, სუბვენციები და მიმდინარე ტრანსფერები	55,222.8	55,160.2	99.89%
	კაპიტალური ხარჯები	34,991.2	25,005.9	71.46%
	დაკრედიტება	4,000.0	3,450.0	86.25%
37 01 01	საქართველოს სოფლის მეურნეობის სამინისტროს ცენტრალური აპარატი	4,148.4	4,036.0	97.29%
	მუშა-მოსამსახურეთა შრომის ანაზღაურება	1,452.5	1,452.5	100.00%
	დამქირავებლიდან ანარიცხები	290.1	289.0	99.62%
	მივლინებები	370.0	368.8	99.68%
	სხვა საქონელი და მომსახურება	1,044.9	935.3	89.52%
	სუბსიდიები, სუბვენციები და მიმდინარე ტრანსფერები	7.8	7.2	92.31%
	კაპიტალური ხარჯები	983.1	983.1	100.00%
37 01 02	საქართველოს სოფლის მეურნეობის სამინისტროს ტერიტორიული ორგანოები	260.8	83.7	32.10%
	მუშა-მოსამსახურეთა შრომის ანაზღაურება	109.0	66.3	60.79%
	დამქირავებლიდან ანარიცხები	21.8	13.3	60.79%
	მივლინებები	20.0	0.0	0.00%
	სხვა საქონელი და მომსახურება	80.0	4.2	5.25%
	კაპიტალური ხარჯები	30.0	0.0	0.00%
37 01 05	პროგრამა „ფერმერთა და აგრომეწარმეთა საინფორმაციო და საკონსულტაციო“	65.0	6.1	9.35%

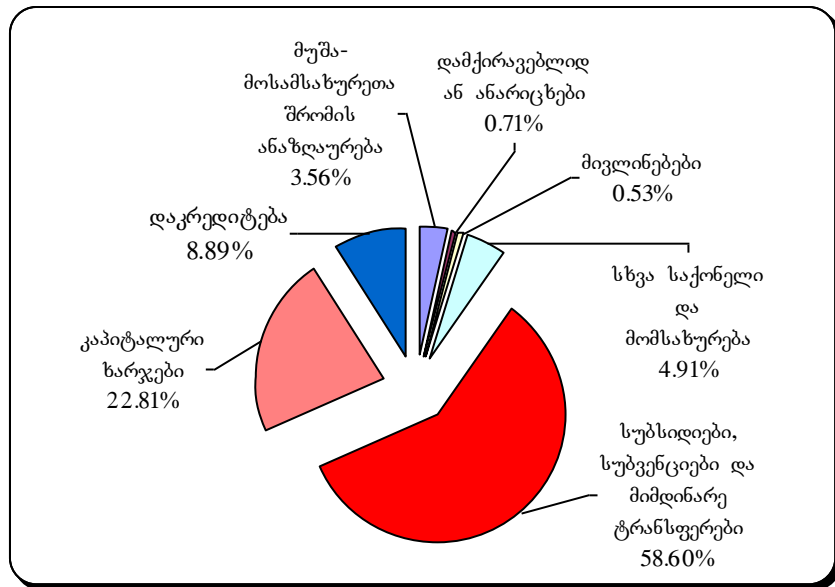
	უზრუნველყოფა“			
	სხვა საქონელი და მომსახურება	65.0	6.1	9.35%
37 01 06	პრეზიდენტის ნაციონალური პროგრამა „სასოფლო-სამეურნეო მანქანა-დანადგარების განახლების ხელშეწყობა“	22,907.7	22,187.3	96.86%
	კაპიტალური ხარჯები	22,907.7	22,187.3	96.86%
37 01 07	პროგრამა „მეცხოველეობის სანაშენე საქმის განვითარება“	2,935.8	1,801.1	61.35%
	კაპიტალური ხარჯები	2,935.8	1,801.1	61.35%
37 01 08	სამინისტროს სისტემის რეფორმის მიზნით გასატარებელი ღონისძიებები (მ.შ. 2006 წელს განთავისუფლებულ მუშაკთა საკომპენსაციო თანხა)	184.2	184.2	100.00%
	მუშა-მოსამსახურეთა შრომის ანაზღაურება	153.5	153.5	100.00%
	დამქირავებელიდან ანარიცხები	30.7	30.7	100.00%
37 01 11	პროგრამა „სოფლის მეურნეობის დარგის გამოფენების მოწყობის ღონისძიებები“	300.0	217.6	72.53%
	მივლინებები	80.0	7.0	8.78%
	სხვა საქონელი და მომსახურება	220.0	210.6	95.71%
37 01 12	პროგრამა „სამელიორაციო სისტემების რეაბილიტაცია“	8,797.7	511.4	5.81%
	სხვა საქონელი და მომსახურება	700.0	511.4	73.06%
	კაპიტალური ხარჯები	8,097.7	0.0	0.00%
37 01 13	პროგრამა „სამელიორაციო სისტემების ფუნქციონირების ხელშეწყობის ღონისძიებები“	2,000.0	2,000.0	100.00%
	სუბსიდიები, სუბვენციები და მიმდინარე ტრანსფერები	2,000.0	2,000.0	100.00%
37 01 14	2006 წელს შესრულებული სამუშაოების აუნაზღაურებელი ნაწილის გადახდა	36.9	34.4	93.19%
	კაპიტალური ხარჯები	36.9	34.4	93.19%
37 01 15	პროგრამა „მუნიციპალიტეტების დასახლებებაში მცხოვრები ოჯახების ფქვილით უზრუნველყოფის ღონისძიებები“	47,406.5	47,344.5	99.87%
	სუბსიდიები, სუბვენციები და მიმდინარე ტრანსფერები	47,406.5	47,344.5	99.87%
37 01 16	პროგრამა „სოციალურად დაუცველი ოჯახების სურსათით უზრუნველყოფის ღონისძიებები“	5,808.5	5,808.5	100.00%
	სუბსიდიები, სუბვენციები და მიმდინარე ტრანსფერები	5,808.5	5,808.5	100.00%
37 01 17	პროგრამა „ციტრუსის გადამამუშავებელი მრეწველობის ხელშეწყობის ღონისძიებები“	2,000.0	1,450.0	72.50%
	დაკრედიტება	2,000.0	1,450.0	72.50%
37 01 18	პროგრამა „ვაშლის ექსპორტის ხელშეწყობის ღონისძიებები“	2,000.0	2,000.0	100.00%
	დაკრედიტება	2,000.0	2,000.0	100.00%
37 03	სურსათის უვნებლობის, ვეტერინარიისა და	8,175.0	7,066.0	86.43%

	მცენარეთა დაცვის ეროვნული სამსახური			
	მუშა-მოსამსახურეთა შრომის ანაზღაურება	2,287.3	2,287.3	100.00%
	დამქირავებლიდან ანარიცხები	455.3	455.3	100.00%
	მივლინებები	210.0	210.0	100.00%
	სხვა საქონელი და მომსახურება	4,666.7	3,782.8	81.06%
	კაპიტალური ხარჯები	555.7	330.7	59.51%
37 03 01	სურსათის უვნებლობის, ვეტერინარიისა და მცენარეთა დაცვის ეროვნული სამსახურის აპარატი	4,306.0	3,954.3	91.83%
	მუშა-მოსამსახურეთა შრომის ანაზღაურება	2,287.3	2,287.3	100.00%
	დამქირავებლიდან ანარიცხები	455.3	455.3	100.00%
	მივლინებები	210.0	210.0	100.00%
	სხვა საქონელი და მომსახურება	797.7	671.0	84.12%
	კაპიტალური ხარჯები	555.7	330.7	59.51%
37 03 02	პროგრამა „სასურსათო პროდუქტების ლაბორატორიული კვლევა“	430.0	290.7	67.59%
	სხვა საქონელი და მომსახურება	430.0	290.7	67.59%
37 03 03	პროგრამა „ეპიზოოტიის საწინააღმდეგო ღონისძიებები“	2,920.0	2,326.3	79.67%
	სხვა საქონელი და მომსახურება	2,920.0	2,326.3	79.67%
37 03 04	პროგრამა „მცენარეთა დაცვა“	519.0	494.8	95.33%
	სხვა საქონელი და მომსახურება	519.0	494.8	95.33%
37 04	სიპ – ვაზისა და ღვინის დეპარტამენტი „სამტრესტი“	8,044.2	7,890.5	98.09%
	სხვა საქონელი და მომსახურება	20.0	0.0	0.00%
	სუბსიდიები, სუბვენციები და მიმდინარე ტრანსფერები	1,524.2	1,465.5	96.15%
	დაკრედიტება	6,500.0	6,425.0	98.85%
37 04 01	ვაზისა და ღვინის დეპარტამენტი „სამტრესტის“ აპარატი	1,424.2	1,396.4	98.05%
	სუბსიდიები, სუბვენციები და მიმდინარე ტრანსფერები	1,424.2	1,396.4	98.05%
37 04 03	პროგრამა „მელვინეობის განვითარების ხელშეწყობი ღონისძიებები“ (სტრატეგიის მომზადების, ბაზრების მარკეტინგული კვლევის, უცხოელი ექსპერტების მოწვევის ხარჯები)	20.0	0.0	0.00%
	სხვა საქონელი და მომსახურება	20.0	0.0	0.00%
37 04 04	პროგრამა „2007 წლის როველის ხელშეწყობის ღონისძიებები“	5,500.0	5,425.0	98.64%
	დაკრედიტება	5,500.0	5,425.0	98.64%
37 04 05	პროგრამა „ღვინის ქარხნების ფინანსური მხარდაჭერის ღონისძიებები“	1,000.0	1,000.0	100.00%
	დაკრედიტება	1,000.0	1,000.0	100.00%
37 04	პროგრამა „ვენახის განახლების ხელშეწყობის	100.0	69.1	69.08%

06	ლონისძიებები“			
	სუბსიდიები, სუბვენციები და მიმდინარე ტრანსფერები	100.0	69.1	69.08%
37 05	სსიპ – საქართველოს სოფლის მეურნეობის სამინისტროს ლაბორატორია	2,000.0	1,994.3	99.72%
	სუბსიდიები, სუბვენციები და მიმდინარე ტრანსფერები	2,000.0	1,994.3	99.72%
37 23	უცხოეთიდან მიღებული დაფინანსების წყაროებითა და გრანტებით განსახორციელებელი საინვესტიციო პროექტები და ამ პროექტებში თანამონაწილეობისა და თანადაფინანსების ხარჯები	7,127.9	6,484.2	90.97%
	სუბსიდიები, სუბვენციები და მიმდინარე ტრანსფერები	7,127.9	6,484.2	90.97%
37 23 01	სოფლის განვითარების პროექტი	2,706.0	2,041.0	75.42%
	სუბსიდიები, სუბვენციები და მიმდინარე ტრანსფერები	2,706.0	2,041.0	75.42%
37 23 04	სასოფლო-სამეურნეო კვლევის, დანერგვა კონსულტირების და სწავლების პროექტი	3,674.6	3,871.1	105.35%
	სუბსიდიები, სუბვენციები და მიმდინარე ტრანსფერები	3,674.6	3,871.1	105.35%
37 23 05	მთიანი და მაღალმთიანი რეგიონების განვითარების პროგრამა	113.3	0.0	0.00%
	სუბსიდიები, სუბვენციები და მიმდინარე ტრანსფერები	113.3	0.0	0.00%
37 23 06	ფრინველის გრიპის კონტროლისა და ადამიანებში პანდემიისათვის მზადყოფნისა და რეაგირების პროექტი	634.0	572.1	90.24%
	სუბსიდიები, სუბვენციები და მიმდინარე ტრანსფერები	634.0	572.1	90.24%

ეკონომიკური კლასიფიკაციის „მუშა-მოსამსახურეთა შრომის ანაზღაურების“ მუხლის წილმა მთლიან ხარჯებში 3.56% შეადგინა, „დამქირავებლიდან ანარიცხების“ – 0.71%, „მივლინებების“ – 0.53%, „სხვა საქონელი და მომსახურების“ – 4.91%, „სუბსიდიები სუბვენციები და მიმდინარე ტრანსფერების“ – 58.6%, „კაპიტალური ხარჯების“ – 22.81%, ხოლო „დაკრედიტება“ – 8.89%.

2007 წლის გაწეული ხარჯების
სტრუქტურა ეკონომიკური კლასიფიკაციის მუხლების მიხედვით



2007 წელს საქართველოს სოფლის მეურნეობის სამინისტროს მიერ დასახული სტრატეგიული მიმართულებების ფარგლებში, განხორციელდა შემდეგი სახელმწიფო პროგრამები და ღონისძიებები:

სტრატეგია – „სოფლის მეურნეობის განვითარების ხელშეშლელი ფაქტორების აღმოფხვრა ერთიანი სახელმწიფო პოლიტიკისა და კანონმდებლობის შემუშავებით“, რომლის მიზანს წარმოადგენს ეფექტიანი სოფლის მეურნეობის პირობებში კონკურენტუნარიანი პროდუქციის არსებობა განხორციელდა:

პრეზიდენტის ნაციონალური პროგრამა „სასოფლო-სამეურნეო მანქანა-დანადგარების განახლების ხელშეწყობა“ - პროგრამის ფარგლებში შეძენილ იქნა 264 ერთეული ტრაქტორი და 401 ერთეული სასოფლო-სამეურნეო მანქანა-დანადგარი. სახელმწიფო საკუთრებაში არსებული 170 ერთეული ტრაქტორი და 238 ერთეული სხვადასხვა დანიშნულების სასოფლო სამეურნეო მანქანა. კომერციული კონკურსის წესით 7 წლიანი იჯარა-გამოსყიდვის ფორმით გადაეცა სოფლის მეურნეობაში დასაქმებულ 57 იურიდიულ და ფიზიკურ პირს. პრეზიდენტის და მთავრობის განკარგულებებით პირდაპირი მიყიდვის წესით (სიმბოლური ფასი – 1 ლარი) 15 ერთეული ტრაქტორი და 23 ერთეული სასოფლო

სამეურნეო მანქანა გადაეცათ: სენაკის, ოზურგეთის, ჩოხატაურის, ლანჩხუთის, ერედვის, თილვის, აჟარის და ჭიათურის მუნიციპალიტეტებს.

პროგრამა „სამელიორაციო სისტემების რეაბილიტაცია“ - აღნიშნული პროგრამისათვის საანგარიშო პერიოდში გამოყოფილი ასიგნებებით განხორციელდა შემდეგი პროექტების დამუშავება:

– იმირასანის სარწყავი სისტემის სათავე ნაგებობის რეკონსტრუქციის და მაგისტრალური არხის რეაბილიტაციის პროექტი;

– კაზრეთის სარწყავი სისტემის სათავე ნაგებობების რეკონსტრუქციის და მაგისტრალური არხის რეაბილიტაციის პროექტი, კაზრეთის სარწყავი სისტემის მაგისტრალური არხიდან ახალი სადახლოს სარწყავი სისტემის მაგისტრალურ არხში წყლის დიუკერით გადაყვანის პროექტი;

– დმანისი-განთიადის სარწყავი სისტემის, იაკუბლოსა და პანტიანის წყალსაცავების, მათი შემავსებელი სათავე ნაგებობების და წყალმიმყვანი არხების რეაბილიტაციის პროექტი;

– მდინარე დიდ ლიახვზე, გორის რაიონის სოფ. ნიგოზთან, ძლევიჯვარისა და დიდი რუს სარწყავი სისტემებისათვის კაშხლიანი სათავე ჰიდროკვანძის მოწყობის სარეაბილიტაციო პროექტი;

– კასპის რაიონში, სიონის არხის რეკონსტრუქციით წყლის მექანიკური აწევით სარწყავი ფართობების ნაწილის თვითღინებით მორწყვაზე გადაყვანის პროექტი;

– მარნეულის რაიონში, ხრამ არხის სარწყავი სისტემის სარეაბილიტაციო პროექტი.

პროგრამა „სამელიორაციო სისტემების ფუნქციონირების ხელშეწყობის ღონისძიებები“ – აღნიშნული პროგრამით განხორციელდა საქართველოს მთავრობის განკარგულებით ლიკვიდირებული სამელიორაციო სისტემების მართვის დეპარტამენტის, სამელიორაციო ინფრასტრუქტურის ბაზაზე ახლად ჩამოყალიბებული სამელიორაციო მომსახურების სახელმწიფო შპს-ების ფუნქციონირების ხელშეწყობა, კერძოდ, დაფარული იქნა სამელიორაციო მომსახურების სახელმწიფო შპს-ების შენახვის ხარჯები, უზრუნველყოფილი იქნა სამელიორაციო სისტემების სეზონისათვის მოსამზადებელი სამუშაოების და ოფისის ხარჯები.

აღნიშნული პროგრამის განხორციელება ხელს შეუწყობს ფასიანი სამელიორაციო მომსახურების ბაზრის ფორმირებასა და გადახდისუნარიანი სამელიორაციო მომსახურებით მოსარგებლე

ასოციაციებისა და ცალკეული მომხმარებლების ფენის ჩამოყალიბებას და სასოფლო-სამეურნეო მიწების გარანტირებულ ირიგაციას.

პროგრამა „მეცხოველეობის სანაშენე საქმის განვითარება“ – წლის განმავლობაში ტენდერში გამარჯვებული კომპანიის მიერ შემოყვანილი იქნა 395 სული სანაშენე ჯიშის პირუტყვი, შემოყვანილი უშობლებისაგან შეიქმნება სანაშენე ბირთვი, საიდანაც მაღალპროდუქტიული სანაშენე მასალა მიეწოდება ფერმერებს.

პროგრამა „სოფლის მეურნეობის დარგის გამოფენების მოწყობის ღონისძიებების“ - ფარგლებში ქართულმა კომპანიებმა მონაწილეობა მიიღეს 5 საერთაშორისო და ერთ ადგილობრივ გამოფენებში, კერძოდ: „ფენსი ფუდ შოუ“ (ენცე ოლ შპოწ) ნიუ იორკი, აშშ, „ფ&ვ უკრაინა“ (&V კრაინე) კიევი, უკრაინა, „ფაი ევროპა“ (I უროპე) ლონდონი, დიდი ბრიტანეთი, „ანუგა გერმანია“ (ნუგა ერმანე), კიოლნი, გერმანია, „ყავა და ჩაი“ (თეა ანდ ჩოფფეი) ჟენევა, შვეიცარია და „ეკოლოგიურად სუფთა პროდუქტების ფამოფენა“, თბილისი საქართველო. საერთაშორისო გამოფენებზე ქართულმა პროდუქციამ დიდი ინტერესი და მოწონება დაიმსახურა. ქართველ და უცხოელ მეწარმეებს შორის გაფორმდა რამდენიმე საქმიანი ხელშეკრულება. გამოფენებზე დადებულმა ხელშეკრულებების ღირებულებამ 5 მლნ ლარს გადააჭარბა. ქართული კომპანია „გეოპლატჯგუფის“-ს მიერ გაფორმდა ხელშეკრულება 300 ტონა ჩაის ექსპორტზე აშშ-ში.

პროგრამა „ფერმერთა და აგრომეწარმეთა საინფორმაციო და საკონსულტაციო უზრუნველყოფა“ - საანგარიშო პერიოდში მომზადდა და დაიბეჭდა 2 500 (ორიათას ხუთასი) ეგზემლარი საინფორმაციო ბროშურა.

აღნიშნულ ბროშურაში შეტანილია სოფლის მეურნეობის დარგებში არსებული 2006-2007 წლების სტატისტიკური მონაცემები მიწის ფართობების, მეცხოველეობის სულადობის, წარმოებული პროდუქციის, მეთევზეობის, მევენახეობის, მეხილეობისა და მექანიზაციის შესახებ, რომელიც ძირითადად განკუთვნილია სოფლის საკრებულოებისა და სოფლის მეურნეობაში დასაქმებული ფერმერების ინფორმირებისათვის.

სტრატეგია – „ქვეყნის ეპიზოოტიური, ფიტოსანიტარიული უსაფრთხოებისა და სურსათის უვნებლობის უზრუნველყოფა სახელმწიფო ზედამხედველობის განხორციელებით“, რომლის მიზანს წარმოადგენს საქართველოს ეპიზოოტიური და ფიტოსანიტარიული უსაფრთხოების

უზრუნველყოფა და ქვეყნის, როგორც კეთილსაიმედო სავაჭრო პარტნიორის აღიარება განხორციელდა შემდეგი პროგრამები:

პროგრამა „ეპიზოთიის საწინააღმდეგო ღონისძიებები“ - წლის განმავლობაში პროგრამით გათვალისწინებული თანხები მოხმარდა განსაკუთრებით საშიშ დაავადებების: თურქულის, ჯილეხისა და ცოფის ვაქცინების, ტუბერკულოზისა და ბრუცელოზის დიაგნოსტიკუმების, სადებინფექციო და სხვა საშუალებების შეძენასა და ვაქცინაციის ჩატარებას. ქვეყანაში შენარჩუნდა ეპიზოთიური კეთილსაიმედოობა ბრუცელოზისა და ტუბერკულოზის სადიაგნოსტიკო გამოკვლევებით დადგინდა დაავადების გავრცელების არეალი, რის საფუძველზეც ჩატარდა შესაბამისი ვეტერინარულ - სანიტარული და აღმკვეთი ღონისძიებები, შენარჩუნდა ეპიზოთიური კეთილსაიმედოობა, რის გამოც ადამიანებში დაავადებების გაჩენის რისკი მინიმუმამდე შემცირდა.

პროგრამის „მცენარეთა დაცვა“ - ფარგლებში საანგარიშო პერიოდში საგანგებო სიტუაციების თავიდან ასაცილებლად შეიქმნა პესტიციდების სარეზერვო ფონდი, თეთრ პეპელას წინააღმდეგ აუცილებელი ღონისძიებების ჩატარების მიზნით მოსახლეობისათვის გამოიცა ბუკლეტები.

განსაკუთრებით საშიშ და საკარანტინო მავნე ორგანიზმების საწინააღმდეგო ღონისძიებების გასატარებლად და პესტიციდების სარეზერვო ფონდის შესაქმნელად შეძენილია 6 000 ლიტრი ინსექტიციდი „დეცისი“. გარდა ამისა, ამერიკულ თეთრ პეპელას წინააღმდეგ ღონისძიებების მოსახლეობის საკარანტინო ნაკვეთებში გასატარებლად შეძენილია ბიოლოგიური ინსექტიციდი „დიპელი“ 1 000 ლიტრის ოდენობით.

ამერიკულ თეთრ პეპელას წინააღმდეგ განხორციელებულ ღონისძიებებში მოსახლეობის აქტიურად ჩართვის მიზნით გამოცემულია 8 000 ცალი ბუკლეტი - „როგორ დავიცვათ მცენარეები ამერიკული თეთრი პეპელასაგან“, 300 ცალი ბუკლეტი - „ამერიკული თეთრი პეპელას წინააღმდეგ ბრძოლის კომპლექსური ღონისძიებების რეკომენდაცია“, აღნიშნული ბუკლეტები გადაცემულია გურიის, სამეგრელოს და აჭარის მოსახლეობაზე და ტერიტორიულ სამმართველოებზე.

ლიკვიდირებულ იქნა ამერიკული თეთრი პეპელა დასავლეთ საქართველოს რაიონებში 7000 ჰა-ზე. კახეთის რეგიონში 2 000 ჰა-ზე ავიაციის დახმარებით ჩატარდა კალიების სალიკვიდაციო სამუშაოები.

პროგრამის ფარგლებში დასავლეთ საქართველოში, კერძოდ, ქ. ფოთში, ოზურგეთის, ლანჩხუთის, სენაკის, ხობის, ზუგდიდის რაიონებში 3 000 ჰექტარზე ჩატარდა ამერიკული თეთრი პეპელას საწინააღმდეგო ღონისძიებები, რის შედეგადაც მავნებლის გავრცელების კერებში განადგურებულ იქნა მატლები და შენარჩუნებულია ნარგავები და ხეხილის ბაღები.

პროგრამის „სასურსათო პროდუქტების ლაბორატორიული კვლევა“ – ფარგლებში შეძენილი იქნა სურსათის ექსპერტიზისათვის ლუქები, ღვინის დაუბეჭდავი ყუთები. განხორციელდა სასურსათო პროდუქტების ლაბორატორიული კვლევები.

საანგარიშო პერიოდში გატარებული ღონისძიებების შედეგად, შემცირდა სამომხმარებლო ბაზარზე უხარისხო და ადამიანის ჯანმრთელობისათვის მავნე სასურსათო პროდუქტების განთავსება. საერთაშორისო ბაზარზე ქართული პროდუქცია გახდა კონკურენტუნარიანი. ათვისებულ იქნა ახალი ბაზრები. მოხდა ბაზარზე განთავსებული სურსათის რისკის ანალიზის შეფასება.

პროგრამის „2007 წლის რთველის ხელშეწყობის ღონისძიებები“ - 2007 წლის რთველის ორგანიზებულად ჩასატარებლად, ყურძნის სანედლეულო ბაზის მაქსიმალურად ათვისების და საქართველოში მაღალხარისხოვანი საბრენდე სპირტების რესურსების გაზრდის მიზნით საქართველოს მთავრობის მიერ გამოყოფილი სესხიდან სამ კომპანიაზე გაცემულ იქნა 5 425 000 ლარი, რომლებმაც კახეთის მოსახლეობისაგან მიიღეს გადასამუშავებლად 12 925 ტონა ყურძენი და აღნიშნული მასალისაგან მიმდინარეობს საბრენდე სპირტების გამოხდის პროცესი.

პროგრამის „ღვინის ქარხნების ფინანსური მხარდაჭერის ღონისძიებები“ - ფარგლებში ხუთმა კომპანიამ, რომლებმაც კახეთის რეგიონის გლეხებისაგან მიიღეს 2 323.4 ტონა ყურძენი, ვერ უზრუნველყვეს მოსახლეობიდან ჩაბარებული ყურძნის ღირებულების სრულად ანაზღაურება. (საქართველოს მთავრობის სარეზერვო ფონდიდან გამოეყოთ საბიუჯეტო სახსრები სესხის სახით და დაფარეს დავალიანება 808 გლეხზე მთლიანად და 376 გლეხზე 40%-ით, სულ 1 000 000 ლარის ოდენობით.)

პროგრამის „ვენახების განახლების ხელშეწყობის ღონისძიებების“ - ფარგლებში 2007 წელს სიღნაღის რაიონის სოფელ ვაქირში ამოიძირკვა 34.5 ჰექტარი ვაქირულას ჯიშის ყურძენი, რაც მომავალში

ხელს შეუწყობს „ვაზისა და ღვინის შესახებ“ საქართველოს კანონის მოთხოვნების პრაქტიკულ განხორციელებას, ღვინოების სანედლეულო ბაზის ხარისხობრივი და თვისობრივი მაჩვენებლების გაუმჯობესებას, ყურძნის მწარმოებლებსა და ღვინის კომპანიებს შორის ნდობისა და თანამშრომლობის გაზრდას, მევენახეობა-მეღვინეობის დარგის შემდგომ განვითარებას.

პროგრამა „მუნიციპალიტეტების დასახლებებში მცხოვრები ოჯახების ფქვილით უზრუნველყოფის ღონისძიებები“ - განხორციელდა ქვეყნის მასშტაბით მუნიციპალიტეტების დასახლებებში მცხოვრები ოჯახების დახმარება 50 კილოგრამი ფქვილით.

პროგრამა „სოციალურად დაუცველი ოჯახების სურსათით უზრუნველყოფის ღონისძიებები“ - განხორციელდა საქართველოს ტერიტორიაზე მცხოვრები სოციალურად დაუცველი ოჯახების ერთჯერადი დახმარება საკვები პროდუქტებით.

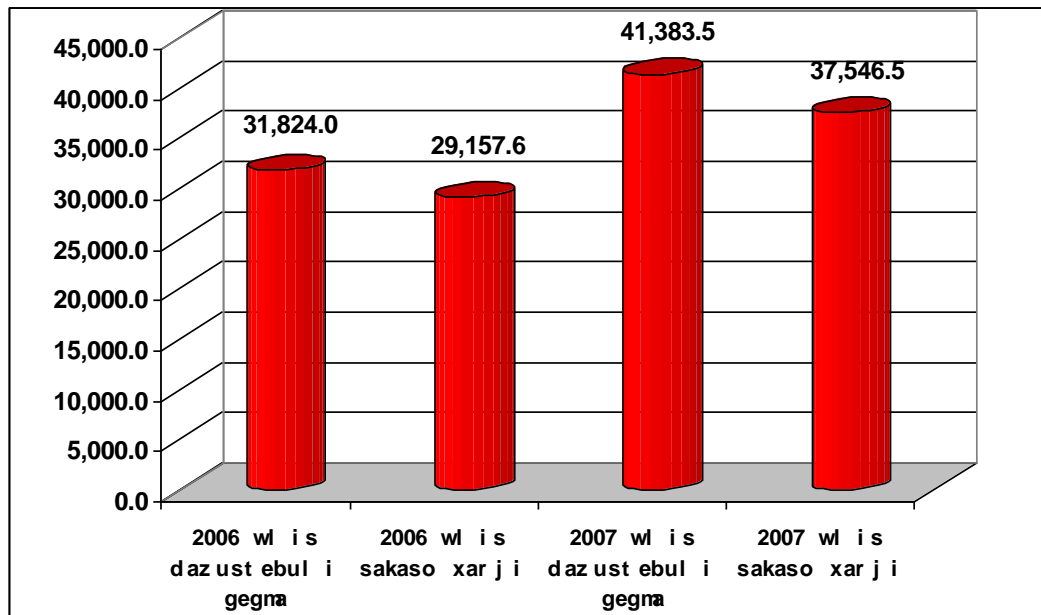
პროგრამის „ციტრუსის გადამამუშავებელი მრეწველობის ხელშეწყობის ღონისძიებების“ - ფარგლებში შპს „ქართულ პროდუქტის“ მიერ მოსახლეობისგან შესყიდული იქნა 11 000 ტონა ციტრუსი.

პროგრამის „ვაშლის ექსპორტის ხელშეწყობის ღონისძიებების“ - ფარგლებში შპს „ქართული პროდუქტის“ მიერ მოსახლეობისგან შესყიდული იქნა 500 ტონაზე მეტი ვაშლი, ხოლო ექსპორტზე (აზერბაიჯანი) გაგზავნილია 240 ტონაზე მეტი. შპს „საქართველოს“ მიერ მოსახლეობისგან შესყიდულია 170 ტონაზე მეტი ვაშლი, ხოლო ექსპორტზე (აზერბაიჯანი) გაგზავნილია 60 ტონა.

საქართველოს გარემოს დაცვისა და ბუნებრივი რესურსების სამინისტრო

საქართველოს გარემოს დაცვისა და ბუნებრივი რესურსების სამინისტროსათვის 2007 წლის სახელმწიფო ბიუჯეტით გამოყოფილმა დაზუსტებულმა ასიგნებებმა შეადგინა 41 383.5 ათასი ლარი, ხოლო გაწეულმა ხარჯმა – 37 546.5 ათასი ლარი, რაც 2006 წლის შესაბამის პერიოდში გაწეულ ხარჯებს 8 388.9 ათასი ლარით აღემატება.

2006-2007 წლებში გამოყოფილი დაზუსტებული ასიგნებები და გაწეული ხარჯები



აღნიშნული ხარჯები ორგანიზაციულ ჯგუფში განაწილდა შემდეგი სახით:

(ათასი ლარი)				
ორგანიზაციული კოდი	დასახელება	2007 წლის დაზუსტებული გეგმა	2007 წლის საკასო ხარჯი	შესრულება %-ში
38 00	საქართველოს გარემოს დაცვისა და ბუნებრივი რესურსების სამინისტრო	41,383.5	37,546.5	90.73%

	მუშა-მოსამსახურეთა შრომის ანაზღაურება	8,811.8	8,800.1	99.87%
	დამქირავებლიდან ანარიცხები	1,759.1	1,756.1	99.83%
	მივლინებები	305.7	258.6	84.58%
	სხვა საქონელი და მომსახურება	2,831.6	2,703.8	95.49%
	სუბსიდიები, სუბვენციები და მიმდინარე ტრანსფერები	26,140.8	22,516.4	86.13%
	კაპიტალური ხარჯები	1,534.6	1,511.6	98.51%
38 01	საქართველოს გარემოს დაცვისა და ბუნებრივი რესურსების სამინისტროს აპარატი	3,494.6	3,409.0	97.55%
	მუშა-მოსამსახურეთა შრომის ანაზღაურება	1,739.3	1,738.1	99.93%
	დამქირავებლიდან ანარიცხები	347.9	347.6	99.92%
	მივლინებები	102.0	97.2	95.30%
	სხვა საქონელი და მომსახურება	941.7	870.1	92.40%
	სუბსიდიები, სუბვენციები და მიმდინარე ტრანსფერები	17.2	13.0	75.84%
	კაპიტალური ხარჯები	346.5	343.0	99.00%
38 03	საქართველოს გარემოს დაცვისა და ბუნებრივი რესურსების სამინისტროს ტერიტორიული ორგანოები	667.3	646.9	96.94%
	მუშა-მოსამსახურეთა შრომის ანაზღაურება	464.4	461.1	99.30%
	დამქირავებლიდან ანარიცხები	92.9	92.2	99.19%
	მივლინებები	50.0	40.4	80.89%
	სხვა საქონელი და მომსახურება	60.0	53.1	88.55%
38 05	საქართველოს გარემოს დაცვისა და ბუნებრივი რესურსების სამინისტროს პროგრამები	2,861.2	869.1	30.37%
	სუბსიდიები, სუბვენციები და მიმდინარე ტრანსფერები	2,861.2	869.1	30.37%
38 05 03	პროგრამა „ექსპერტიზის ჩატარების უზრუნველყოფის ღონისძიებები“	90.0	85.5	95.04%
	სუბსიდიები, სუბვენციები და მიმდინარე ტრანსფერები	90.0	85.5	95.04%
38 05 07	პროგრამა „საქართველოში არსებული ვადაგასული და ხმარებათვის უვარგისი პესტიციდების შეგროვება, ხელმეორედ შეფუთვა და დროებით უსაფრთხო განთავსება“	94.7	94.7	100.00%
	სუბსიდიები, სუბვენციები და მიმდინარე ტრანსფერები	94.7	94.7	100.00%
38 05 08	საქართველოსა და სომხეთის საზღვრის გეოდეზიურ-კარტოგრაფიული სამუშაოები	137.0	136.7	99.76%
	სუბსიდიები, სუბვენციები და მიმდინარე ტრანსფერები	137.0	136.7	99.76%
38 05 09	მოსახლეობის შეშით უზრუნველყოფის ღონისძიებები	2,539.5	552.1	21.74%
	სუბსიდიები, სუბვენციები და მიმდინარე ტრანსფერები	2,539.5	552.1	21.74%
38 09	დაცული ტერიტორიების დეპარტამენტი	1,148.0	1,099.2	95.75%
	მუშა-მოსამსახურეთა შრომის ანაზღაურება	628.6	627.0	99.74%
	დამქირავებლიდან ანარიცხები	122.4	122.2	99.81%

	მივლინებები	46.6	34.1	73.23%
	სხვა საქონელი და მომსახურება	80.2	74.1	92.38%
	სუბსიდიები, სუბვენციები და მიმდინარე ტრანსფერები	132.9	109.4	82.30%
	კაპიტალური ხარჯები	137.3	132.5	96.49%
38 09 01	დაცული ტერიტორიების დეპარტამენტის აპარატი	345.6	332.3	96.16%
	მუშა-მოსამსახურეთა შრომის ანაზღაურება	206.9	206.3	99.71%
	დამქირავებლიდან ანარიცხები	41.4	41.2	99.73%
	მივლინებები	31.6	23.3	73.83%
	სხვა საქონელი და მომსახურება	41.8	37.5	89.78%
	კაპიტალური ხარჯები	23.9	23.9	99.98%
38 09 03	ტერიტორიული ორგანოები	669.5	657.5	98.21%
	მუშა-მოსამსახურეთა შრომის ანაზღაურება	421.7	420.7	99.76%
	დამქირავებლიდან ანარიცხები	81.0	80.9	99.85%
	მივლინებები	15.0	10.8	71.97%
	სხვა საქონელი და მომსახურება	38.4	36.6	95.22%
	კაპიტალური ხარჯები	113.4	108.6	95.75%
38 09 05	პროგრამა „ეკოტურიზმის განვითარება“	82.9	63.5	76.57%
	სუბსიდიები, სუბვენციები და მიმდინარე ტრანსფერები	82.9	63.5	76.57%
38 09 06	პროგრამა „დაცული ტერიტორიების ხანძარსაწინააღმდეგო და მავნებლებისაგან დაცვის ღონისძიებები“	50.0	45.9	91.80%
	სუბსიდიები, სუბვენციები და მიმდინარე ტრანსფერები	50.0	45.9	91.80%
38 10	სატყეო დეპარტამენტი	6,225.4	6,179.3	99.26%
	მუშა-მოსამსახურეთა შრომის ანაზღაურება	3,706.2	3,702.0	99.89%
	დამქირავებლიდან ანარიცხები	741.2	739.9	99.82%
	მივლინებები	28.5	17.2	60.41%
	სხვა საქონელი და მომსახურება	693.7	678.5	97.80%
	სუბსიდიები, სუბვენციები და მიმდინარე ტრანსფერები	473.0	459.8	97.20%
	კაპიტალური ხარჯები	582.8	581.9	99.85%
38 10 01	სატყეო დეპარტამენტის აპარატი და ტერიტორიული ორგანოები	4,639.5	4,609.1	99.34%
	მუშა-მოსამსახურეთა შრომის ანაზღაურება	2,808.9	2,806.1	99.90%
	დამქირავებლიდან ანარიცხები	561.7	561.2	99.91%
	მივლინებები	25.1	14.0	55.78%
	სხვა საქონელი და მომსახურება	661.3	646.3	97.73%
	კაპიტალური ხარჯები	582.4	581.5	99.85%
38 10 02	სატყეო დეპარტამენტის დაქვემდებარებული ორგანიზაციები	1,112.9	1,110.4	99.77%
	მუშა-მოსამსახურეთა შრომის ანაზღაურება	897.3	896.0	99.85%
	დამქირავებლიდან ანარიცხები	179.5	178.6	99.54%
	მივლინებები	3.4	3.2	94.93%

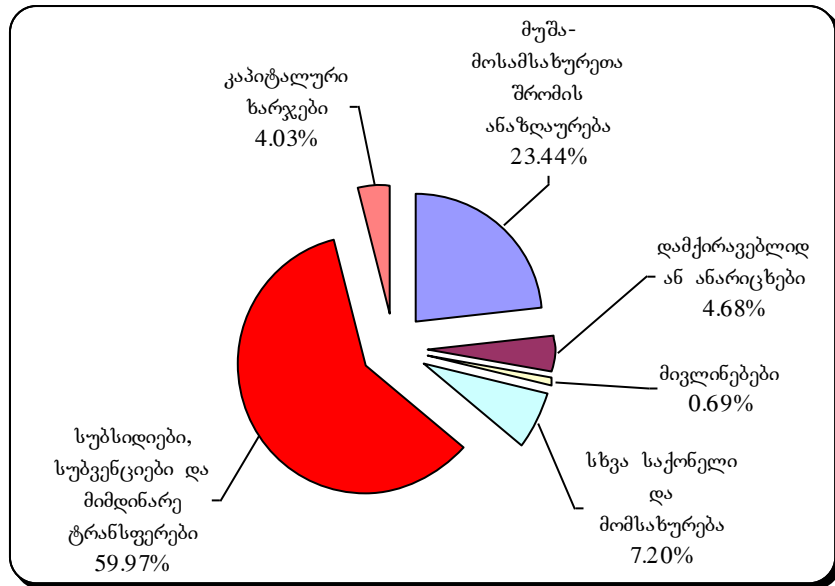
	სხვა საქონელი და მომსახურება კაპიტალური ხარჯები	32.4 0.4	32.2 0.4	99.38% 100.00%
38 10 03	სატყეო დეპარტამენტის პროგრამები	473.0	459.8	97.20%
	სუბსიდიები, სუბვენციები და მიმდინარე ტრანსფერები	473.0	459.8	97.20%
38 10 03 03	პროგრამა „ტყის დაცვის ღონისძიებები“	473.0	459.8	97.20%
	სუბსიდიები, სუბვენციები და მიმდინარე ტრანსფერები	473.0	459.8	97.20%
38 15	გარემოს დაცვის ინსპექცია	4,035.9	4,015.8	99.50%
	მუშა-მოსამსახურეთა შრომის ანაზღაურება დამქირავებლიდან ანარიცხები მივლინებები	2,157.4 431.5 70.0	2,157.4 431.4 69.5	100.00% 99.97% 99.25%
	სხვა საქონელი და მომსახურება კაპიტალური ხარჯები	1,027.0 350.0	1,010.5 347.1	98.39% 99.17%
38 16	სსიპ – სივრცული ინფორმაციის ცენტრი	200.0	200.0	100.00%
	სუბსიდიები, სუბვენციები და მიმდინარე ტრანსფერები	200.0	200.0	100.00%
38 17	სსიპ – მონიტორინგისა და პროგნოზირების ცენტრი	8,791.5	8,566.2	97.44%
	სუბსიდიები, სუბვენციები და მიმდინარე ტრანსფერები	8,791.5	8,566.2	97.44%
38 17 01	მონიტორინგისა და პროგნოზირების ცენტრი	6,762.4	6,548.7	96.84%
	სუბსიდიები, სუბვენციები და მიმდინარე ტრანსფერები	6,762.4	6,548.7	96.84%
38 17 02	პროგრამა „ქობულეთის ნაპირსამაგრი სამუშაოები“	2,029.1	2,017.5	99.43%
	სუბსიდიები, სუბვენციები და მიმდინარე ტრანსფერები	2,029.1	2,017.5	99.43%
38 18	დაცული ტერიტორიების განვითარება	1,159.3	1,156.6	99.77%
	სუბსიდიები, სუბვენციები და მიმდინარე ტრანსფერები	1,159.3	1,156.6	99.77%
38 18 01	სსიპ – ბორჯომ-ხარაგაულის ეროვნული პარკის და ბორჯომის სახელმწიფო ნაკრძალის ადმინისტრაცია	408.7	408.0	99.82%
	სუბსიდიები, სუბვენციები და მიმდინარე ტრანსფერები	408.7	408.0	99.82%
38 18 02	სსიპ – კოლხეთის ეროვნული პარკის და კოლხეთის მრავალმხრივი გამოყენების ტერიტორიის ადმინისტრაცია	213.5	213.5	100.00%
	სუბსიდიები, სუბვენციები და მიმდინარე ტრანსფერები	213.5	213.5	100.00%
38 18 03	სსიპ – ქობულეთის სახელმწიფო ნაკრძალის, ქობულეთის ადკეთილის და ქობულეთის მრავალმხრივი გამოყენების ტერიტორიის ადმინისტრაცია	46.1	46.1	99.99%

	სუბსიდიები, სუბვენციები და მიმდინარე ტრანსფერები	46.1	46.1	99.99%
38 18 04	სსიპ – თუშეთის დაცული ტერიტორიების ღირექცია	114.2	113.5	99.40%
	სუბსიდიები, სუბვენციები და მიმდინარე ტრანსფერები	114.2	113.5	99.40%
38 18 05	სსიპ – ბაწარა-ბაბანეურის დაცული ტერიტორიების ღირექცია	56.9	56.9	100.00%
	სუბსიდიები, სუბვენციები და მიმდინარე ტრანსფერები	56.9	56.9	100.00%
38 18 06	სსიპ – ლაგოდეხის დაცული ტერიტორიების ღირექცია	153.2	153.2	100.00%
	სუბსიდიები, სუბვენციები და მიმდინარე ტრანსფერები	153.2	153.2	100.00%
38 18 07	სსიპ – ვაშლოვანის დაცული ტერიტორიების ღირექცია	109.2	109.2	100.00%
	სუბსიდიები, სუბვენციები და მიმდინარე ტრანსფერები	109.2	109.2	100.00%
38 18 08	სსიპ - მტირალას ეროვნული პარკი	57.5	56.3	97.84%
	სუბსიდიები, სუბვენციები და მიმდინარე ტრანსფერები	57.5	56.3	97.84%
38 19	სსიპ - სატყეო საბაზისო სანერგე მეურნეობა	85.5	85.2	99.71%
	სუბსიდიები, სუბვენციები და მიმდინარე ტრანსფერები	85.5	85.2	99.71%
38 20	საგამომიებო ღეპარტამენტი	294.6	262.2	89.00%
	მუშა-მოსამსახურეთა შრომის ანაზღაურება	115.8	114.5	98.86%
	დამქირავებლიდან ანარიცხები	23.2	22.9	98.69%
	მივლინებები	8.6	0.1	1.05%
	სხვა საქონელი და მომსახურება	29.0	17.6	60.58%
	კაპიტალური ხარჯები	118.0	107.1	90.80%
38 21	უცხოეთიდან მიღებული დაფინანსების წყაროებითა და გრანტებით განსახორციელებელი საინვესტიციო პროექტები და ამ პროექტებში თანამონაწილეობისა და თანადაფინანსების ხარჯები	12,420.2	11,057.0	89.02%
	სუბსიდიები, სუბვენციები და მიმდინარე ტრანსფერები	12,420.2	11,057.0	89.02%
38 21 02	ბორჯომ-ხარაგაულის ეროვნული პარკის დამხმარე ზონის კომუნალური ინფრასტრუქტურის რეაბილიტაცია ფაზა-1 კვ	129.0	129.1	100.11%
	სუბსიდიები, სუბვენციები და მიმდინარე ტრანსფერები	129.0	129.1	100.11%
38 21 04	დაცული ტერიტორიების განვითარების პროექტი (მათ შორის წინა წლებში შესრულებული სამუშაოების აუნაზღაურებელი ნაწილის გადახდა)	6,564.6	5,351.3	81.52%
	სუბსიდიები, სუბვენციები და მიმდინარე ტრანსფერები	6,564.6	5,351.3	81.52%

38 21 05	სანაპირო ზონის ინტეგრირებული მართვის პროექტი (მათ შორის წინა წლებში შესრულებული სამუშაოების აუნაზღაურებელი ნაწილის გადახდა)	932.0	903.2	96.91%
	სუბსიდიები, სუბვენციები და მიმდინარე ტრანსფერები	932.0	903.2	96.91%
38 21 06	სატყეო სექტორის განვითარების პროექტი (მათ შორის წინა წლებში შესრულებული სამუშაოების აუნაზღაურებელი ნაწილის გადახდა)	4,120.0	4,153.5	100.81%
	სუბსიდიები, სუბვენციები და მიმდინარე ტრანსფერები	4,120.0	4,153.5	100.81%
38 21 07	კოლხეთის დაბლობზე მცხოვრები მოსახლეობის სოციალური უსაფრთხოების გაუმჯობესების პროექტი	381.2	392.9	103.07%
	სუბსიდიები, სუბვენციები და მიმდინარე ტრანსფერები	381.2	392.9	103.07%
38 21 08	ბორჯომ-ხარაგაულის ეროვნული ტყე-პარკის პროგრამა (ჭ)	65.8	0.0	0.00%
	სუბსიდიები, სუბვენციები და მიმდინარე ტრანსფერები	65.8	0.0	0.00%
38 21 09	ციფრული და ტოპოგრაფიული რუკების შექმნა საქართველოში (ჟიჩ)	116.0	107.5	92.64%
	სუბსიდიები, სუბვენციები და მიმდინარე ტრანსფერები	116.0	107.5	92.64%
38 21 10	საქართველოს გარემოს დაცვისა და ბუნებრივი რესურსების ახლადრეორგანიზებული სამინისტროს ინსტრუქციური უნარის გაძლიერება	19.6	19.6	99.90%
	სუბსიდიები, სუბვენციები და მიმდინარე ტრანსფერები	19.6	19.6	99.90%
38 21 13	ხარაგაულის სათემო ტყის საცდელი პროექტი (ჭ)	92.0	0.0	0.00%
	სუბსიდიები, სუბვენციები და მიმდინარე ტრანსფერები	92.0	0.0	0.00%

ეკონომიკური კლასიფიკაციის „მუშა-მოსამსახურეთა შრომის ანაზღაურების“ მუხლის წილმა მთლიან ხარჯებში 23.44%-ი შეადგინა, „დამქირავებლიდან ანარიცხების“ – 4.68%, „მივლინებების“ – 0.69%, „სხვა საქონელი და მომსახურების“ – 7.2%, „სუბსიდიები, სუბვენციები და მიმდინარე ტრანსფერების“ – 59.97%, ხოლო „კაპიტალური ხარჯების“ – 4.03%.

2007 წლის გაწეული ხარჯების სტრუქტურა ეკონომიკური კლასიფიკაციის მუხლების მიხედვით



2007 წელს საქართველოს გარემოს დავისა და ბუნებრივი რესურსების სამინისტროს მიერ დასახული სტრატეგიული მიმართულებების ფარგლებში, საანგარიშო პერიოდში განხორციელდა შემდეგი სახის სახელმწიფო პროგრამები და ღონისძიებები:

სტრატეგიის – „გარემოს დაცვის სისტემის სრულყოფის“ ფარგლებში, რომლის მიზანს წარმოადგენს გარემოსდაცვითი კონტროლის გაძლიერება, ეფექტიანი და ქმედითი გარემოსდაცვითი საკანონმდებლო ბაზის ჩამოყალიბება, განხორციელდა:

პროგრამის **„ექსპერტიზის ჩატარების უზრუნველყოფის ღონისძიებები“** – ფარგლებში „გარემოზე ზემოქმედების ნებართვის გაცემის წესისა და პირობების შესახებ“ საქართველოს მთავრობის 2005 წლის 1 სექტემბრის №154 დადგენილების საფუძველზე მომზადდა და შეივსო 37 ცალი გარემოზე ზემოქმედების ნებართვა.

პროგრამა – **„დაცული ტერიტორიების ხანძარსაწინააღმდეგო და მავნებლებისაგან დაცვის ღონისძიებები“.**

პროგრამის ფარგლებში შეძენილ იქნა დაცული ტერიტორიების მეხანძრეებისათვის 25 ცალი სპეცტანსაცმელი და პათოლოგიური კვლევებისთვის 15 ერთეული ბინოკულარი. მთელი წლის განმავლობაში დაფიქსირდა ხანძრის 1 შემთხვევა, რომლის დროსაც დაიწვა 0,9 ჰა ფართობი, ხანძრის შედეგად ხე-ტყის წვას ადგილი არ ჰქონია, დაზიანდა მხოლოდ აღმონაცენი და ტყის ბალახეულობა.

პროგრამა – „ეკოტურიზმის განვითარება“.

გასულ წელს ბორჯომ-ხარაგაულის ეროვნული პარკი ოფიციალურად გამოცხადდა, როგორც ევროპის დაცული ტერიტორიების საერთაშორისო ქსელის პან-პარკების სრულყოფლებიან წევრად და გადაეცა შესაბამისი სერთიფიკატი.

პროგრამის ფარგლებში სამინისტრომ მონაწილეობა მიიღო საგამოფენო ცენტრ „ექსპო ჯორჯია“-ში გამართულ საერთაშორისო ტურისტულ გამოფენაში, მონაწილეობის მიღება მიზნად ისახავდა დაცული ტერიტორიების პოპულარიზაციასა და ტუროპერატორების დაინტერესებას, რომელშიც დაცული ტერიტორიების ინიციატივით წარდგენილი იქნა შვიდი დაცული ტერიტორია: ბორჯომ-ხარაგაულის ეროვნული პარკი, ვაშლოვანის დაცული ტერიტორიები, თუშეთის დაცული ტერიტორიები, ლაგოდეხის სახელმწიფო ნაკრძალი და აღკვეთილი, ქობულეთის ეროვნული პარკი, ქობულეთის დაცული ტერიტორიები და ბაწარა-ბაბანეურის სახელმწიფო ნაკრძალში არსებული იშვიათი სახეობების ფოტო-მასალა. გამოფენისთვის მომზადდა ბუკლეტი ქართულ და ინგლისურ ენებზე. გავრცელდა დაცული ტერიტორიების კალენდარი, კოლხეთის საველე მეგზური, კოლხეთის ტურისტული რუკა, დაიბეჭდა მოსაწვევები, დამზადდა სარეკლამო პლაკატები.

დამზადდა დაცული ტერიტორიების კოლაჟი (რიფლექტი) ინგლისური და ქართული ვერსიები 4 000 ცალი – „გადაფურცლე საქართველო“.

მომზადდა ვაშლოვანის, თუშეთის, ლაგოდეხის და საქართველოს დაცული ტერიტორიების ტურისტული რუკები ინგლისური და ქართული ვერსიები.

დამზადდა ხუთი დაცული ტერიტორიის (კოლხეთის ეროვნული პარკი, თუშეთის ეროვნული პარკი, ვაშლოვანის ეროვნული პარკი, ლაგოდეხის დაცული ტერიტორია, ბორჯომ-ხარაგაულის ეროვნული პარკი) ინგლისური და ქართული ღია ბარათები, სულ 12 000 ცალი.

მოეწყო პრეს-ტურები თუშეთის, ბორჯომ-ხარაგაულისა და კოლხეთის ეროვნულ პარკებში, სადაც მედიისა და საერთაშორისო ორგანიზაციების წარმომადგენლებთან ერთად მონაწილეობა მიიღეს დიპლომატიური კორპუსის წარმომადგენლებმა.

მოხდა სხვადასხვა დაცული ტერიტორიების (ყაზბეგი, სათაფლია, ვაშლოვანი) უნიკალური ბიომრავალფეროვნების ფოტო-ბანკის შექმნა

შემდგომ სამეცნიერო და საინფორმაციო მასალებში მათი გამოყენების მიზნით.

პროგრამა – „საქართველოში არსებული ვადაგასული და ხმარებისათვის უვარგისი პესტიციდების შეგროვება, ხელმეორედ შეფუთვა და დროებით განთავსება“.

ზემოაღნიშნულის გათვალისწინებით, პროგრამის ფარგლებში, ქვემო ქართლის, მცხეთა-მთიანეთის, შიდა ქართლის და იმერეთის რეგიონებში შეიქმნა 12 ობიექტი განსაკუთრებით მომატებული რისკის მქონე ობიექტები, რომელთა დასუფთავებაც უნდა განხორციელდეს პროგრამის ფარგლებში. აღნიშნულ ობიექტებზე განთავსებულია დაახლოებით 45 ტ. პესტიციდი და 125 ტ პესტიციდგარეული გრუნტი.

არსებული სიტუაციიდან გამომდინარე პესტიციდები, რომლებიც არ არის არეული გრუნტში ან ნაკლებად არეულია შეიფუთება, გატანილი და უსაფრთხოდ განთავსებული იქნება სპეციალურ საწყობში მის შემდგომ გაუვნებელყოფამდე. საწყობად გამოყენებული იქნება კახეთის რეგიონში (საგარეჯოს რაიონის სოფ. ბადიაური) შერჩეული შენობა, რომლის რეკონსტრუქცია და შეკეთება ილიეუკონტაკტ ინტერნაციონალ-ის მიერ დაგეგმილია ახლო მომავალში, კახეთის რეგიონში მსგავსი სამუშაოების განხორციელების და ვადაგასული პესტიციდების განთავსების მიზნით.

პროგრამა – „ქობულეთის ნაპირსამაგრი სამუშაოები“.

პროგრამის განხორციელება დაიწყო მესამე კვარტალში. პლაჟამგები მასალის დეფიციტის (წყალქვეშა ფერდზე და ხმელეთზე) საკომპენსაციოდ მიღებული იქნა გადაწყვეტილება მდ. კინტრიშის ჭალა-კალაპოტიდან ჭარბი აკუმულაციის მასალის გატანა პლაჟის 2400 მ-იან ზოლზე. მომზადდა განსახორციელებელი სამუშაოების პროექტი და გამოცხადდა ტენდერი აღნიშნული სამუშაოების შესყიდვაზე. ტენდერში გამარჯვებული ფირმის მიერ აღნიშნულ ზოლზე ხელოვნურად შეტანილი იქნა 143 090 მ³ მოცულობის ინერტული მასალა (ქვიშა-ხრეში). ამ ღონისძიების შედეგად ნაპირის სტაბილურობა უზრუნველყოფილ იქნება სამი წლით. პლაჟის სიგანე საშუალოდ გაიზარდა 8-10 მ-ით. განხორციელდა პლაჟების რეაბილიტაცია. აღმოიფხვრა 90 კერძო სახლისა და სასტუმროების (“სანაპირო”, “მწვანე სახლი” და ა.შ.) ნგრევის საფრთხე.

სტრატეგიის – „ბუნებრივი რესურსებით სარგებლობის სისტემის სროლყოფა“ ფარგლებში, რომლის ძირითადი მიზანია ქვეყანაში არსებული რესურსების ეფექტიანი გამოყენება და მდგრადი ბუნებათსარგებლობის პრინციპების დამკვიდრება, უკანონო რესურსებით სარგებლობის მასშტაბების შემცირება, ბუნებრივი რესურსებით სარგებლობის ერთიან სისტემაში კერძო სექტორის როლის გაზრდა, სახელმწიფო ტყის ფონდში ადგილობრივი ტყის ფონდის განსაზღვრის წესის დადგენა განხორციელდა:

პროგრამა – „ტყის დაცვის ღონისძიებები“.

პროგრამის ფარგლებში სატყეო დეპარტამენტმა გამოაცხადა ტენდერი მოსახლეობის სათბობი შეშით უზრუნველსაყოფად სპეციალური ჭრის ტყეკაფების გამოყოფის მიზნით, ტყეკაფების გამოყოფის მომსახურების სახელმწიფო შესყიდვებისათვის და ტყის კულტურების მოვლის მომსახურების შესყიდვისათვის.

სპეციალური ჭრის ტყეკაფების გამოყოფის მომსახურების ტენდერში წარმოდგენილი სატენდერო წინადადებების საფუძველზე ხელშეკრულება გაფორმდა მხოლოდ 3 ლოტზე (მცხეთა-მთიანეთის, რაჭა-ლეჩხუმისა და ქვემო სვანეთის, გურიის რეგიონალური სატყეო სამმართველოებს მართვას დაქვემდებარებული სახელმწიფო ტყის ფონდის ტერიტორია სპეციალური ჭრის ტყეკაფების გამოყოფის მომსახურების შესყიდვის ხელშეკრულებების გაფორმება დაიწყო 2007 წლის ივლისის თვიდან.

1 სექტემბრის მდგომარეობით გამოყოფილი იყო სულ 237.5 მ³ ლიკვიდური მერქანი. 2007 წლის 11 სექტემბერს განხორციელდა მიზნობრივი პროგრამის – „ტყის დაცვის ღონისძიებები“ – კორექტირება, რის შედეგადაც გეგმიდან ამოღებულ იქნა „მსოფლიო ბანკის დაფინანსებით გაშენებული ტყის კულტურების მოვლის“ და „დროებითი ნაგებობების (ხერგილების) მოწყობის ქვეპროგრამები.

ცალკეული ლოტებისა და ლოტში შემავალი სატყეო უბნების მიხედვით გაფორმდა ხელშეკრულებები.

სატყეო დეპარტამენტმა განხორციელა სათბობ შეშაზე მოსახლეობის გაძლიერებული მოთხოვნის დაკმაყოფილების მიზნით დამატებით 200.0 ათ მ³ საშეშე მერქნის ოდენობის ტყეკაფების გამოყოფა.

ასევე საქართველოს მთავრობის 2007 წლის 22 აგვისტოს №449 და 26 სექტემბრის №541 განკარგულებებით დეპარტამენტს დაევალა გორის საცდელი-საჩვენებელი სატყეო მეურნეობის ტერიტორიაზე 10.0 ათ. მ³ და ღიდგორის საცდელ-საჩვენებელი მეურნეობის ტერიტორიაზე 2.0 ათ. მ³ ოდენობის სპეციალური ჭრის ტყეკაფების გამოყოფა. ხოლო მთლიანად 2007 წლის განმავლობაში გამოყოფილი იქნა 576,7 ათ. მ³ სათბობი შეშა.

2007 წელს დასრულებულ იქნა მცხეთის სახელმწიფო-სამეურნეო ტყის ფონდის ნაწილის გამარტივებული ინვენტარიზაცია.

პროგრამა – „საქართველოს და სომხეთის სახელმწიფო საზღვრის გეოდეზიურ-კარტოგრაფიული სამუშაოები“.

გეოდეზიურ-კარტოგრაფიულ ფონდში მოძიებულ იქნა წინა წლებში საქართველო-სომხეთის სახელმწიფო საზღვრის მიმდებარე ტერიტორიაზე განხორციელებული აეროფოტოგადაღებითი და ტოპოგრაფიულ-გეოდეზიური სამუშაოების შედეგად შექმნილი კარტოგრაფიული მასალები და გეოდეზიური მონაცემები, რის საფუძველზეც დადგინდა, თუ რა სახისა და მოცულობის ტოპოგრაფიულ-გეოდეზიური (საველე და კამერალური) სამუშაოები არის ჩასატარებელი სახელმწიფო საზღვრის მიმდებარე ტერიტორიაზე.

„სახელმწიფო შესყიდვების შესახებ“ საქართველოს კანონის შესაბამისად მომზადდა სამუშაოების განსახორციელებლად ტექნიკური პირობები და სავარაუდო ხარჯთაღრიცხვა–აეროკოსმოსური სურათების ფასთა კვოტირებით შეძენისა და ტოპოგრაფიულ-გეოდეზიური და კარტოგრაფიული სამუშაოებისათვის. ჩატარდა ორი ტენდერი–კოსმოსური სურათების შეძენისა და გეოდეზიური სამუშაოების განხორციელების მიზნით.

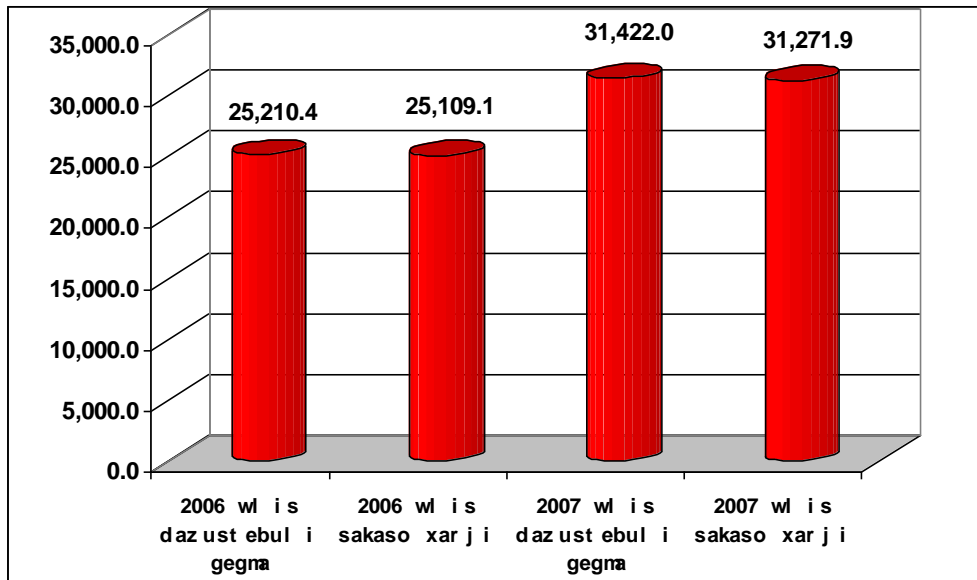
საქართველო-სომხეთის სახელმწიფო საზღვრის მიმდებარე ტერიტორიის (1097,2კმ²) კოსმოსური სურათების შეძენაზე გაფორმდა ორმხრივი ხელშეკრულება საქართველოს გარემოს დაცვისა და ბუნებრივი რესურსების სამინისტროსა და თურქულ კომპანია „I თ შ ჩ შ შთ შ I ჩ“ შორის.

გაფორმდა აგრეთვე ხელშეკრულება საველე და კამერალური ტოპოგრაფიულ-გეოდეზიურ სამუშაოებზე ტენდერში გამარჯვებულ ფირმა „ლკნ“-თან.

საქართველოს სახელმწიფო დაცვის სპეციალური სამსახური

საქართველოს სახელმწიფო დაცვის სპეციალური სამსახურისათვის 2007 წლის განმავლობაში სახელმწიფო ბიუჯეტით გამოყოფილმა დაზუსტებულმა ასიგნებებმა შეადგინა 31 422.0 ათასი ლარი, ხოლო გაწეულმა ხარჯმა – 31 271.9 ათასი ლარი, რაც 2006 წლის შესაბამის მაჩვენებელს აღემატება 6 162.8 ათასი ლარით.

2006-2007 წლებში გამოყოფილი დაზუსტებული ასიგნებები და გაწეული ხარჯები



აღნიშნული ხარჯები ორგანიზაციულ ჭრილში განაწილდა შემდეგი სახით:

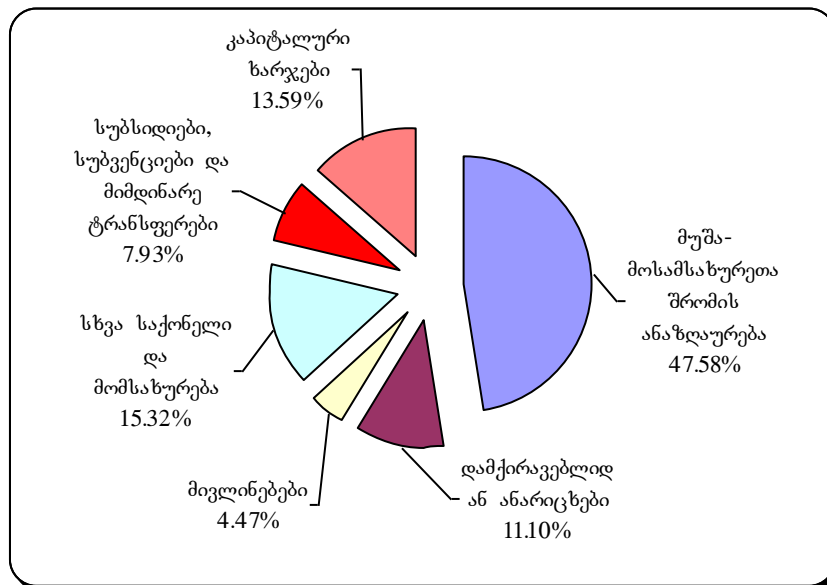
(ათასი ლარი)

ორგანიზაციული კოდი	დასახელება	2007 წლის დაზუსტებული კეგმა	2007 წლის საკასო ხარჯი	შესრულება %-ში
3900	საქართველოს სახელმწიფო დაცვის სპეციალური სამსახური	31,422.0	31,271.9	99.52%
	მუშა-მოსამსახურეთა შრომის	14,883.5	14,879.8	99.98%

ანაზღაურება			
დამქირავებლიდან ანარიცხები	3,476.7	3,471.3	99.85%
მივლინებები	1,510.0	1,398.7	92.63%
სხვა საქონელი და მომსახურება	4,799.8	4,791.8	99.83%
მ.შ. კვების ხარჯები	420.0	419.6	99.91%
სუბსიდიები, სუბვენციები და მიმდინარე ტრანსფერები	2,502.0	2,480.5	99.14%
კაპიტალური ხარჯები	4,250.0	4,249.8	99.99%

ეკონომიკური კლასიფიკაციის „მუშა-მოსამსახურეთა შრომის ანაზღაურების“ მუხლის წილმა მთლიან ხარჯებში 47.58%-ი შეადგინა, „დამქირავებლიდან ანარიცხებმა“ – 11.10%, „მივლინებებმა“ – 4.47%, „სხვა საქონელმა და მომსახურებამ“ – 15.32%, „სუბსიდიებმა, სუბვენციებმა და მიმდინარე ტრანსფერებმა“ – 7.93% ხოლო „კაპიტალურმა ხარჯებმა“ – 13.59%.

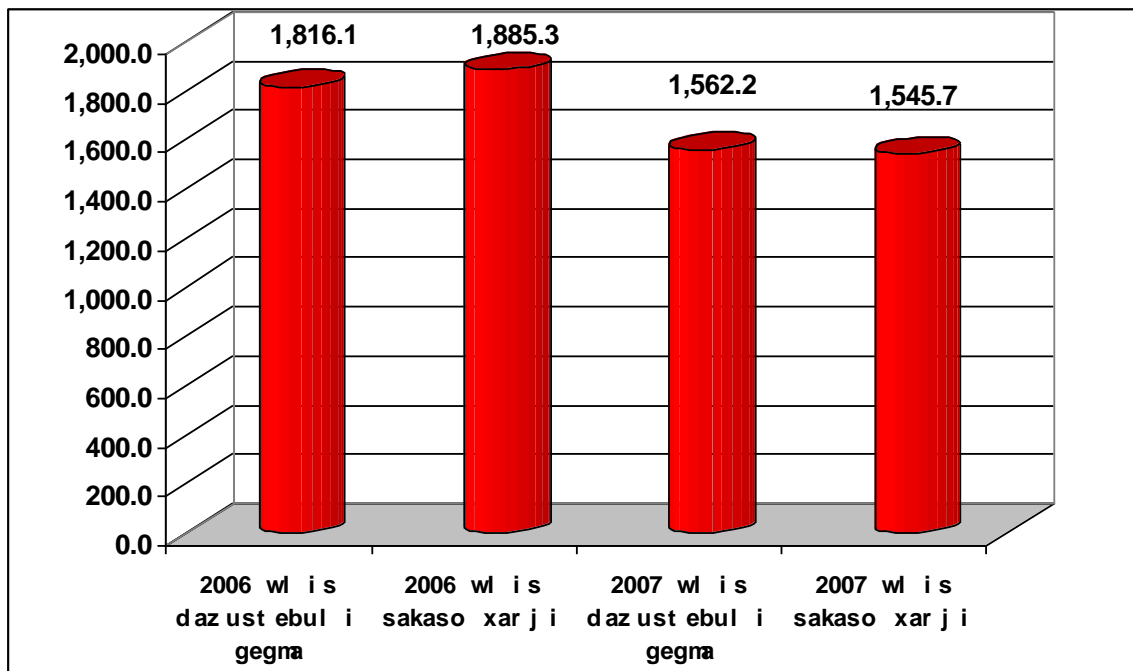
2007 წელს გაწეული ხარჯების სტრუქტურა
ეკონომიკური კლასიფიკაციის მუხლების მიხედვით



საქართველოს სახალხო დამცველის სამსახური

საქართველოს სახალხო დამცველის სამსახურისათვის 2007 წლის სახელმწიფო ბიუჯეტით გამოყოფილმა დაზუსტებულმა ასიგნებებმა შეადგინა 1 562.2 ათასი ლარი, ხოლო გაწეულმა ხარჯმა – 1 545.7 ათასი ლარი, რაც 2006 წლის ხარჯებზე 339.6 ათასი ლარით ნაკლებია.

2006-
2007 წლებში გამოყოფილი დაზუსტებული
ასიგნებები და გაწეული ხარჯები



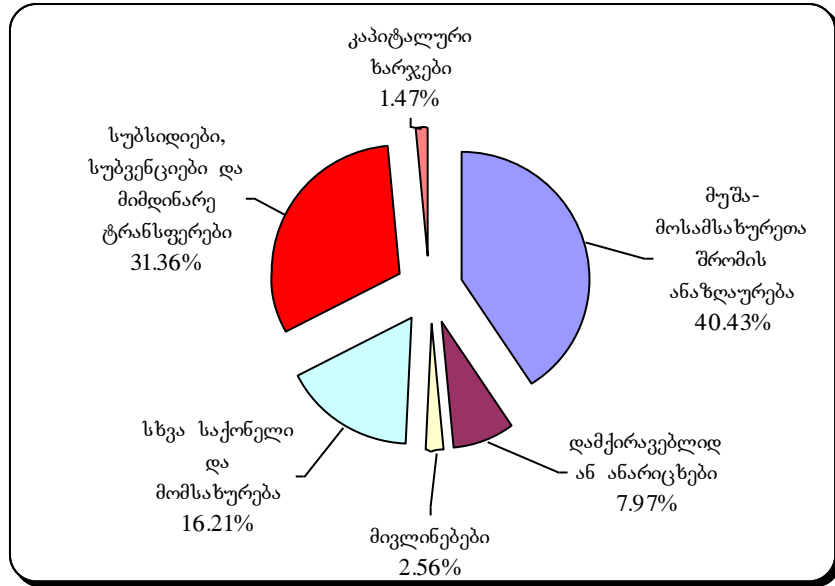
2007 წლის ასიგნებები ორგანიზაციულ ჭრილში განაწილდა შემდეგი სახით:

(ათასი ლარი)

ორგანიზაციული კოდი	დასახელება	2007 წლის დაზუსტებული ვეგმა	2007 წლის საკასო ხარჯი	შესრულება %-ში
40 00	საქართველოს სახალხო დამცველის აპარატი	1,562.2	1,545.7	98.94%
	მუშა-მოსამსახურეთა შრომის ანაზღაურება	625.2	624.8	99.94%
	დამქირავებლიდან ანარიცხები	123.2	123.2	100.00%
	მივლინებები	39.7	39.6	99.72%
	სხვა საქონელი და მომსახურება	251.3	250.6	99.71%
	სუბსიდიები, სუბვენციები და მიმდინარე ტრანსფერები	500.0	484.7	96.93%
	კაპიტალური ხარჯები	22.8	22.8	100.00%
40 01	საქართველოს სახალხო დამცველის აპარატი	1,062.2	1,061.0	99.89%
	მუშა-მოსამსახურეთა შრომის ანაზღაურება	625.2	624.8	99.94%
	დამქირავებლიდან ანარიცხები	123.2	123.2	100.00%
	მივლინებები	39.7	39.6	99.72%
	სხვა საქონელი და მომსახურება	251.3	250.6	99.71%
	კაპიტალური ხარჯები	22.8	22.8	100.00%
40 02	უცხოეთიდან მიღებული დაფინანსების წყაროებითა და გრანტებით განსაზღვრული საინვესტიციო პროექტები და ამ პროექტებში თანამონაწილეობისა და თანადაფინანსების ხარჯები	500.0	484.7	96.93%
	სუბსიდიები, სუბვენციები და მიმდინარე ტრანსფერები	500.0	484.7	96.93%
40 02 01	სახალხო დამცველის ოფისის დახმარება ()	500.0	484.7	96.93%
	სუბსიდიები, სუბვენციები და მიმდინარე ტრანსფერები	500.0	484.7	96.93%

ეკონომიკური კლასიფიკაციის „მუშა-მოსამსახურეთა შრომის ანაზღაურების“ მუხლის წილმა მთლიან ხარჯებში 40.43% შეადგინა, „დამქირავებლიდან ანარიცხების“ – 7.97%, „მივლინებების“ – 2.56%, „სხვა საქონელი და მომსახურების“ – 16.21%, „სუბსიდიები, სუბვენციები და მიმდინარე ტრანსფერების“ – 31.36%, ხოლო „კაპიტალური ხარჯების“ – 1.47%.

2007 წელს გაწეული ხარჯების სტრუქტურა ეკონომიკური კლასიფიკაციის მუხლების მიხედვით



საანგარიშო პერიოდში სახალხო დამცველისა და მისი აპარატის 2007 წლის ძირითადი სტრატეგიული მიმართულებების ფარგლებში განხორციელდა შემდეგი ღონისძიებები:

საქართველოში ადამიანის უფლებებისა და ძირითადი თავისუფლებების დაცვის, უფლებათა დარღვევის ფაქტების გამოვლენისა და დარღვეული უფლებების აღდგენისათვის აუცილებელი, ძლიერი და ეფექტიანი ინსტიტუტის ჩამოყალიბების დასრულება

- სახალხო დამცველის უფლებამოსილებისა და ომბუდსმენის ინსტიტუტის გაძლიერების მიზნით საქართველოს პარლამენტს წარედგინა ცვლილებები და დამატებები ორგანულ კანონში „საქართველოს სახალხო დამცველის შესახებ“, რომელიც ითვალისწინებს სახალხო დამცველის უფლებამოსილების გაზრდასა და მის მიერ ადამიანის უფლებათა დაცვის ზედამხედველობის უფრო ეფექტურად განხორციელებას;

- სახალხო დამცველის აპარატის მონიტორინგის ჯგუფების მიერ საანგარიშო პერიოდში ადამიანის უფლებათა დაცვის შემოწმების მიზნით, ქვეყნის მასშტაბით განხორციელდა: შს სამინისტროს დროებითი მოთავსების იზოლატორებსა და პოლიციის განყოფილებებში 932 ვიზიტი, საქართველოს იუსტიციის სამინისტროს სასჯელაღსრულების დეპარტამენტის დაწესებულებებში ადამიანის უფლებათა დარღვევის

ფაქტების გამოვლენისა და პრევენციის მიზნით 285 ვიზიტი, თავდაცვის სამინისტროს დაქვემდებარებაში მყოფ სამხედრო ქვედანაყოფებში, სამხედრო ნაწილებში ჰაუპტვახტების მონიტორინგის მიზნით 28 ვიზიტი, ფონდ „ღია საზოგადოება საქართველოს“ მხარდაჭერით, საქართველოს სახალხო დამცველთან არსებულმა საზოგადოებრივი მონიტორინგის საბჭომ განახორციელა ფსიქიატრიული საავადმყოფოების მონიტორინგი და მოამზადა შესაბამისი ანგარიში, ხორციელდებოდა მზრუნველობამოკლებულ და უნარშეზღუდულ ბავშვთა ინსტიტუციების მონიტორინგი;

- სახალხო დამცველის აპარატის ბავშვის უფლებათა დაცვის ცენტრის და არასამთავრობო ორგანიზაციის „სამოქალაქო განვითარების ინსტიტუტი“ მიერ ევროპის საბჭოს დაფინანსებითა და მხარდაჭერით განხორციელდა პროექტის „ჩვენი თვალთ“ 2 ეტაპი. ამ პროექტის ფარგლებში ბაკურიანში ამოქმედდა საზაფხულო ბანაკი, სადაც თავი მოიყარეს პროექტისთვის სპეციალურად დაწერილი თხზულებების გამარჯვებულმა ავტორებმა, საჯარო სკოლებში ჩატარდა კონკურსი თემაზე „ბავშვობა – ძალადობის გარეშე“;

- მოქალაქეთათვის გაწეულ იქნა დახმარება მათი დარღვეულ უფლებათა აღდგენის ხელშეწყობის მიზნით;

- საქართველოს სახალხო დამცველის მიერ საქართველოს საკონსტიტუციო სასამართლოში შეტანილ იქნა 7 სარჩელი;

- საქართველოს სახალხო დამცველმა საქართველოს პარლამენტს წარუდგინა საანგარიშო მოხსენება 2006 წლის მეორე ნახევარში და 2007 წლის პირველ ნახევარში საქართველოში ადამიანის უფლებათა და თავისუფლებათა დაცვის მდგომარეობის შესახებ;

- გაეროს განვითარების პროგრამის პროექტის „სახალხო დამცველის აპარატის გაძლიერება“ ფარგლებში ხორციელდებოდა საქართველოში ეთნიკური და რელიგიური უმცირესობების უფლებების დაცვის რეგულარული მონიტორინგი და მედია-მონიტორინგი, გამოიცა ჟურნალის „სოლიდარობა“ 21 ნომერი;

- საქართველოს სახალხო დამცველთან არსებული ეროვნულ უმცირესობათა საბჭოს მიერ მომზადებულ იქნა საქართველოში „ეროვნულ უმცირესობათა დაცვის შესახებ ევროპის საბჭოს ჩარჩო კონვენციის“ შესრულებასთან დაკავშირებული რეკომენდაციები. დოკუმენტი მნიშვნელოვან ბიძგს მისცემს ჩარჩო კონვენციის დებულებათა შესრულების მონიტორინგის პროცედურებს და ხელს შეუწყობს

აღნიშნული კონვენციით გათვალისწინებული ვალდებულებების შესრულებაში საჯაროობისა და გამჭვირვალობის უზრუნველყოფას;

- გაეროს განვითარების პროგრამის პროექტის „სახალხო დამცველის აპარატის გაძლიერება“ ფარგლებში განხორციელდა სახალხო დამცველის აპარატის დასავლეთის რეგიონული სამმართველოს ბათუმის ოფისის რემონტი;

მოქალაქეთა ცნობიერების ამაღლება ადამიანის უფლებებისა და ძირითადი თავისუფლებების კუთხით

- სახალხო დამცველთან არსებული იურიდიული და პაციენტთა უფლებების ცენტრების ორგანიზებით ქუთაისში ჩატარდა ტრენინგი „სოციალურ უფლებათა დაცვის საერთაშორისო და ეროვნული მექანიზმები“ (რომელშიც მონაწილეობა მიიღეს როგორც სახალხო დამცველის აპარატის დასავლეთ საქართველოს რეგიონული სამმართველოს თანამშრომლებმა, ასევე ქ. ქუთაისის ადგილობრივი ხელისუფლებისა და რეგიონის სხვადასხვა არასამთავრობო ორგანიზაციების წარმომადგენლებმა) და ტრენინგი „უფლება ჯანმრთელობაზე და საქართველოს კანონმდებლობით გათვალისწინებული სოციალური გარანტიები“ (რომელშიც მონაწილეობა მიიღეს ქ. ქუთაისის ადგილობრივი ხელისუფლების, რეგიონის ჯანდაცვის ობიექტთა და შესაბამისი არასამთავრობო ორგანიზაციების წარმომადგენლებმა);

- სახალხო დამცველის აპარატის თანამშრომელთათვის ჩატარდა ტრენინგი „წამების ფიზიკური მტკიცებულებები და სასამართლო სამედიცინო ექსპერტიზა“;

- სახალხო დამცველის ოფისში სახალხო დამცველის აპარატისა და ტრეფიკინგის მსხვერპლთა დაცვის სახელმწიფო ფონდის ორგანიზებით გაიმართა შეხვედრა;

- სახალხო დამცველის ოფისში გაიმართა წამების, სხვა სასტიკი და არაადამიანური ან დამამცირებელი მოპყრობისა და სასჯელის პრევენციის სფეროში სახალხო დამცველისა და მისი აპარატის მიერ გაწეული სამუშაოსა და სპეციალური მოხსენების პრეზენტაცია;

სახალხო დამცველის ოფისში ფსიქიატრიის სფეროში მოღვაწე არასამთავრობო ორგანიზაციების მონაწილეობით გაიმართა მრგვალი მაგიდა თემაზე: „საარჩევნო უფლების რეალიზება ფსიქიატრიულ დაწესებულებებში“., რომლის მიზანი იყო იმ პრობლემის ანალიზი და გადაჭრის გზების ძიება, რომელიც დაკავშირებულია ფსიქიატრიულ

დაწესებულებებში მოთავსებული პაციენტებისათვის საარჩევნო უფლების ფაქტობრივ შეზღუდვასთან, განურჩევლად მათი ქმედუნარიანობისა. გარდა ამისა, გაიმართა შეხვედრა, რომელიც მედიაში ტრეფიკინგთან დაკავშირებული ფაქტების გაშუქებას მიეძღვნა;

- წამების წინააღმდეგ საერთაშორისო დღესთან დაკავშირებით სახალხო დამცველის ოფისში გაიმართა წამების, სხვა სასტიკი და არაადამიანური ან დამამცირებელი მოპყრობისა და სასჯელის პრევენციის სფეროში სახალხო დამცველისა და მისი აპარატის მიერ გაწეული სამუშაოსა და სპეციალური მოხსენების პრეზენტაცია;

- სახალხო დამცველის აპარატში გაიმართა მრგვალი მაგიდა თემაზე „საჯარო ინფორმაციის გაცემის პრობლემატიკა“, რისთვისაც მოწვეულ იქნენ საჯარო დაწესებულების საჯარო ინფორმაციის გაცემაზე პასუხისმგებელი პირები;

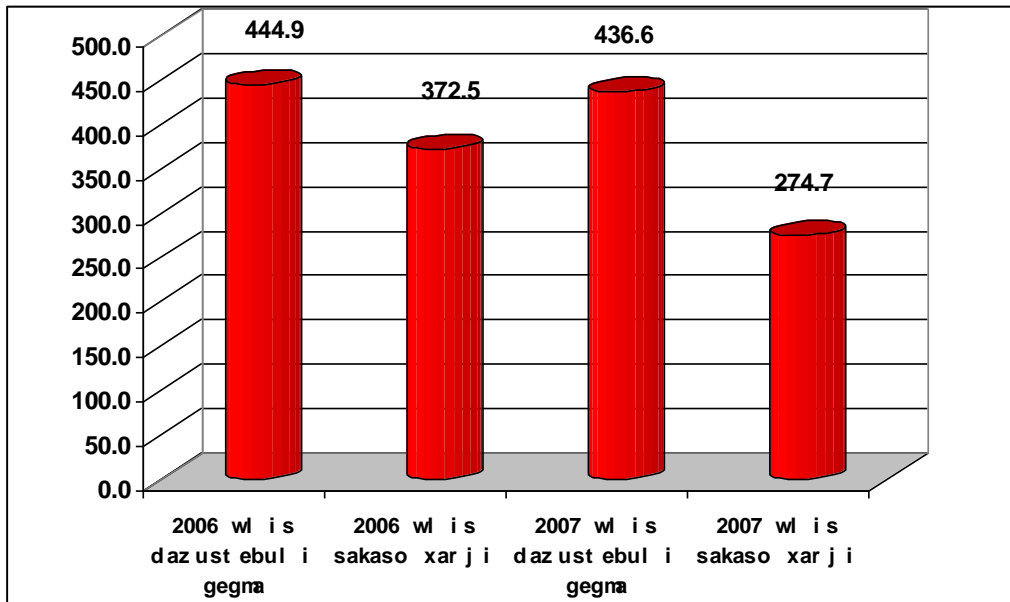
- მომზადდა დოკუმენტი, რომელიც წარმოადგენს საკანონმდებლო წინადადებას არასრულწლოვანთა დანაშაულის საქმეებზე კონფიდენციალობის დარღვევის შემთხვევაში, ადმინისტრაციული პასუხისმგებლობის დაკისრების თაობაზე;

- გრძელდებოდა აქტიური თანამშრომლობა გაეროს განვითარების პროგრამის ფარგლებში და სხვა დონორ ორგანიზაციებთან სახალხო დამცველის აპარატის მიერ შემუშავებული სტრატეგიის განსახორციელებლად.

საჯარო სამართლის იურიდიული პირი – საქართველოს ფასიანი ქაღალდების ეროვნული კომისია

საქართველოს ფასიანი ქაღალდების ეროვნული კომისიის 2007 წლის სახელმწიფო ბიუჯეტით გამოყოფილმა დაზუსტებულმა ასიგნებამ შეადგინა 436.6 ათასი ლარი, ხოლო გაწეულმა ხარჯმა – 274.7 ათასი ლარი. რაც 2006 წლის შესაბამის პერიოდის მაჩვენებელზე 97.8 ათასი ლარით ნაკლებია.

2006-2007 წლებში გამოყოფილი ასიგნებები და გაწეული ხარჯი



აღნიშნული ხარჯი ეკონომიკური კლასიფიკაციის მუხლებით განაწილდა შემდეგი სახით:

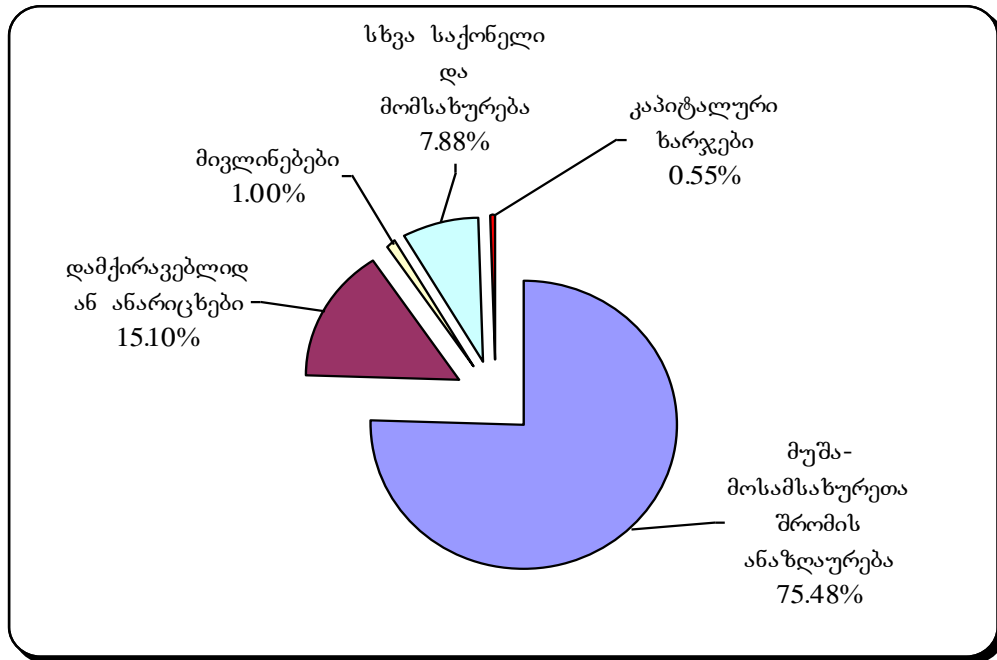
(ათასი ლარი)

ორგანიზაციული კოდი	დასახელება	2007 წლის დაზუსტებული გეგმა	2007 წლის საკასო ხარჯი	შესრულება %-ში
41 00	სსიპ – საქართველოს ფასიანი ქაღალდების ეროვნული კომისია	436.6	274.7	62.92%
	მუშა-მოსამსახურეთა შრომის ანაზღაურება	299.0	207.3	69.34%
	დამქირავებლიდან ანარიცხები	59.8	41.5	69.34%
	მივლინებები	10.0	2.7	27.43%

სხვა საქონელი და მომსახურება	51.2	21.7	42.29%
კაპიტალური ხარჯები	16.6	1.5	9.04%

ეკონომიკური კლასიფიკაციის „მუშა-მოსამსახურეთა შრომის ანაზღაურების“ მუხლის წილმა მთლიან ხარჯებში 75.48% შეადგინა, „დამქირავებლიდან ანარიცხების“ წილმა – 15.10%, „მივლინებების“ წილმა – 1.0%, „სხვა საქონელი და მომსახურების“ წილმა – 7.88%, ხოლო „კაპიტალური ხარჯების“ წილმა – 0.55%.

2007 წელში გაწეული ხარჯების სტრუქტურა ეკონომიკური კლასიფიკაციის მუხლების მიხედვით



საჯარო სამართლის იურიდიული პირი – საქართველოს ნავთობისა და გაზის რესურსების მარეგულირებელი სახელმწიფო სააგენტო

საქართველოს ნავთობისა და გაზის რესურსების მარეგულირებელი სახელმწიფო სააგენტო 2007 წლის სახელმწიფო ბიუჯეტით გამოყოფილმა დაზუსტებულმა ასიგნებამ შეადგინა – 400.0 ათასი ლარი, ხოლო გაწეულმა ხარჯმა – 187.5 ათასი ლარი.

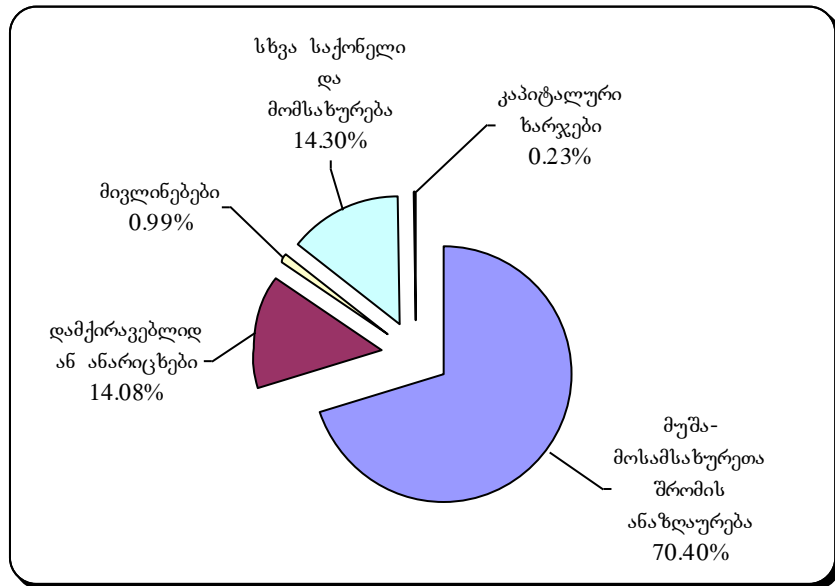
აღნიშნული ხარჯი ეკონომიკური კლასიფიკაციის მუხლებით განაწილდა შემდეგი სახით:

(ათასი ლარი)

ორგანიზაციული კოდი	დასახელება	2007 წლის დაზუსტებული კეგმა	2007 წლის საკასო ხარჯი	შესრულება %-ში
42 00	სსიპ – საქართველოს ნავთობისა და გაზის რესურსების მარეგულირებელი სახელმწიფო სააგენტო	400.0	187.5	46.87%
	მუშა-მოსამსახურეთა შრომის ანაზღაურება	257.5	132.0	51.26%
	დამქირავებლიდან ანარიცხები	51.5	26.4	51.26%
	მივლინებები	18.7	1.9	9.95%
	სხვა საქონელი და მომსახურება	67.4	26.8	39.77%
	კაპიტალური ხარჯები	4.9	0.4	8.88%

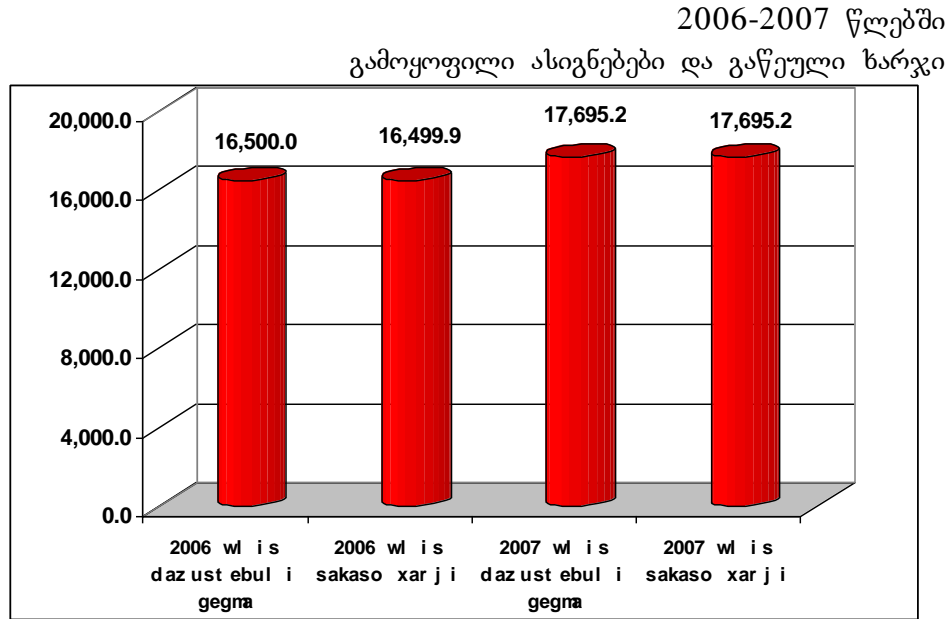
ეკონომიკური კლასიფიკაციის „მუშა-მოსამსახურეთა შრომის ანაზღაურების“ მუხლის წილმა მთლიან ხარჯებში 70.4% შეადგინა, „დამქირავებლიდან ანარიცხების“ წილმა – 14.08%, „მივლინებების“ – 0.99%, „სხვა საქონელი და მომსახურების“ წილმა – 14.3%, ხოლო „კაპიტალური ხარჯების“ წილმა – 0.23%.

2007 წლის გაწეული ხარჯების სტრუქტურა ეკონომიკური კლასიფიკაციის მუხლების მიხედვით



საჯარო სამართლის იურიდიული პირი – საზოგადოებრივი მაუწყებელი

საზოგადოებრივი მაუწყებლის 2007 წლის სახელმწიფო ბიუჯეტით გამოყოფილმა დაზუსტებულმა ასიგნებამ და გაწეულმა ხარჯმა შეადგინა 17 695.2 ათასი ლარი, რაც 2006 წლის შესაბამის მაჩვენებელს 1 195.3 ათასი ლარით აღემატება.



საზოგადოებრივი მაუწყებლისათვის ხარჯი გამოყოფილ იქნა შემდეგი მუხლით:

(ათასი ლარი)

ორგანიზაციული კოდი	დასახელება	2007 წლის დაზუსტებული გეგმა	2007 წლის საკასო ხარჯი	შესრულება %-ში
43 00	სსიპ – საზოგადოებრივი მაუწყებელი	17,695.2	17,695.2	100.00%
	სუბსიდიები, სუბვენციები და მიმდინარე ტრანსფერები	17,695.2	17,695.2	100.00%

**საჯარო სამართლის იურიდიული პირი – სახელმწიფო შესყიდვების
სააგენტო**

სახელმწიფო შესყიდვების სააგენტოსთვის 2007 წლის სახელმწიფო ბიუჯეტით გამოყოფილმა დაზუსტებულმა ასიგნებებმა შეადგინა 435.9 ათასი ლარი, ხოლო გაწეულმა ხარჯმა – 373.5 ათასი ლარი, რაც 2006 წელ გაწეულ ხარჯებზე – 57.8 ათასი ლარით ნაკლებია. აღნიშნულ მონაცემებში გაერთიანებულია სახელმწიფო შესყიდვების სააგენტოსთვის, როგორც საქართველოს ეკონომიკური განვითარების სამინისტროს სისტემაში დაგეგმილი და გაწეული ხარჯები (152.6 ათასი ლარი), ასევე „სახელმწიფო შესყიდვების შესახებ“ საქართველოს კანონის მოთხოვნებიდან გამომდინარე „საქართველოს 2007 წლის სახელმწიფო ბიუჯეტის შესახებ“ საქართველოს კანონში 2007 წლის მეორე კვარტლიდან (მაისის თვიდან) სააგენტოსთვის, როგორც მხარჯავი დაწესებულებისათვის, გათვალისწინებული ასიგნებანი (ცხრილის შესაბამისად).

(ათასი ლარი)

ორგანიზაციული კოდი	დასახელება	2007 წლის დაზუსტებული გეგმა	2007 წლის საკასო ხარჯი	შესრულება %-ში
44 00	სსიპ სახელმწიფო შესყიდვების სააგენტო	283.3	220.9	77.97%
	სუბსიდიები, სუბვენციები და მიმდინარე ტრანსფერები	283.3	220.9	77.97%

სამხრეთ ოსეთის ადმინისტრაცია

საქართველოს სამხრეთ ოსეთის ადმინისტრაცია 2007 წლის განმავლობაში სახელმწიფო ბიუჯეტით გამოყოფილმა დაზუსტებულმა ასიგნებებმა შეადგინა 14 618.0 ათასი ლარი, ხოლო გაწეულმა ხარჯმა – 14 612.2 ათასი ლარი.

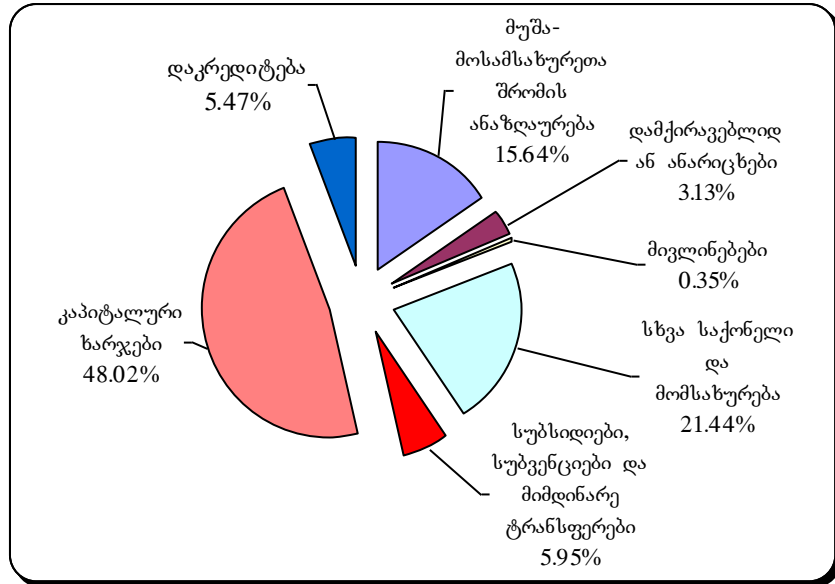
აღნიშნული ხარჯი ეკონომიკური კლასიფიკაციის მუხლებით განაწილდა შემდეგი სახით:

(ათასი ლარი)

ორგანიზაციული კოდი	დასახელება	2007 წლის დაზუსტებული გეგმა	2007 წლის საკასო ხარჯი	შესრულება %-ში
45 00	სამხრეთ ოსეთის ადმინისტრაცია	14,618.0	14,612.2	99.96%
	მუშა-მოსამსახურეთა შრომის ანაზღაურება	2,285.7	2,285.3	99.98%
	დამქირავებლიდან ანარიცხები	457.2	457.1	99.98%
	მივლინებები	52.0	51.2	98.42%
	სხვა საქონელი და მომსახურება	3,134.0	3,133.5	99.98%
	მ.შ. კვების ხარჯები	132.0	131.6	99.71%
	სუბსიდიები, სუბვენციები და მიმდინარე ტრანსფერები	869.1	869.1	100.00%
	კაპიტალური ხარჯები	7,020.0	7,016.1	99.94%
	დაკრედიტება	800.0	800.0	100.00%
45 01	სამხრეთ ოსეთის ადმინისტრაციის აპარატი	14,535.9	14,530.1	99.96%
	მუშა-მოსამსახურეთა შრომის ანაზღაურება	2,285.7	2,285.3	99.98%
	დამქირავებლიდან ანარიცხები	457.2	457.1	99.98%
	მივლინებები	52.0	51.2	98.42%
	სხვა საქონელი და მომსახურება	3,134.0	3,133.5	99.98%
	მ.შ. კვების ხარჯები	132.0	131.6	99.71%
	სუბსიდიები, სუბვენციები და მიმდინარე ტრანსფერები	787.0	787.0	100.00%
	კაპიტალური ხარჯები	7,020.0	7,016.1	99.94%
	დაკრედიტება	800.0	800.0	100.00%
45 03	საგამომცემლო ღონისძიებები	82.1	82.1	100.00%
	სუბსიდიები, სუბვენციები და მიმდინარე ტრანსფერები	82.1	82.1	100.00%

ეკონომიკური კლასიფიკაციის „მუშა-მოსამსახურეთა შრომის ანაზღაურების“ მუხლის წილმა მთლიან ხარჯებში 15.64%-ი შეადგინა, „დამქირავებლიდან ანარიცხების“ – 3.13%, „მივლინებების“ – 0.35%, „სხვა საქონელი და მომსახურების“ – 21.44%, „სუბსიდიები, სუბვენციები და მიმდინარე ტრანსფერების“ – 5.95%, „კაპიტალური ხარჯების“ – 48.02%. ხოლო „დაკრედიტების“ – 5.47%.

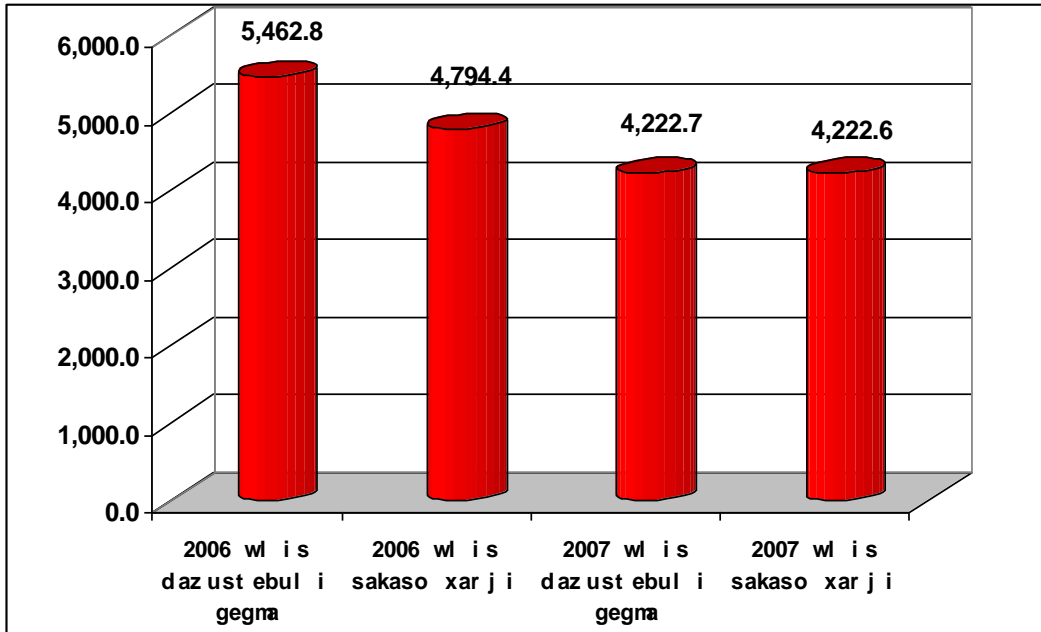
2007 წელს გაწეული ხარჯების სტრუქტურა ეკონომიკური კლასიფიკაციის მუხლების მიხედვით



საქართველოს საპატრიარქო

საქართველოს საპატრიარქოს 2007 წლის განმავლობაში სახელმწიფო ბიუჯეტით გამოყოფილმა დაზუსტებულმა ასიგნებამ შეადგინა 4 222.7 ათასი ლარი, ხოლო გაწეულმა ხარჯმა – 4 222.6 ათასი ლარი, რაც 2006 წლის შესაბამის მაჩვენებელზე 571.8 ათასი ლარით ნაკლებია.

2006-2007 წლებში გამოყოფილი დაზუსტებული ასიგნებები და გაწეული ხარჯები



აღნიშნული ხარჯები ორგანიზაციულ ჭრილში განაწილდა შემდეგი სახით:

(ათასი ლარი)

ორგანიზაციული კოდი	დასახელება	2007 წლის დაზუსტებული გეგმა	2007 წლის საკასო ხარჯი	შესრულება %-ში
46 03	საქართველოს საპატრიარქო	4,222.7	4,222.6	100.00%
	სუბსიდიები, სუბვენციები და მიმდინარე ტრანსფერები	4,222.7	4,222.6	100.00%
46 03 01	სასულიერო განათლების ხელშეწყობის გრანტი	1,860.3	1,860.2	99.99%
	სუბსიდიები, სუბვენციები და მიმდინარე ტრანსფერები	1,860.3	1,860.2	99.99%
46 03 02	საქართველოს საპატრიარქოს წმინდა სიმონ კანანელის სახელობის სასულიერო სწავლების ცენტრისათვის გადასაცემი გრანტი	503.7	503.7	100.00%
	სუბსიდიები, სუბვენციები და მიმდინარე ტრანსფერები	503.7	503.7	100.00%
46 03 03	ბათუმის წმინდა მატათა მოციქულის სახელობის ბავშვთა გიმნაზია-პანსიონისათვის გადასაცემი გრანტი	644.9	644.9	100.00%
	სუბსიდიები, სუბვენციები და მიმდინარე ტრანსფერები	644.9	644.9	100.00%
46 03 04	საქართველოს საპატრიარქოს წმიდა ნინოს სახელობის ობოლ, უპატრონო და მზრუნველობამოკლებულ ბავშვთა პანსიონისათვის გადასაცემი გრანტი	350.0	350.0	100.00%
	სუბსიდიები, სუბვენციები და მიმდინარე ტრანსფერები	350.0	350.0	100.00%
46 03 06	საქართველოს საპატრიარქოს წმიდა ანდრია პირველწოდებულის სახელობის სასულიერო სწავლების ცენტრისათვის გადასაცემი გრანტი	196.1	196.1	100.00%
	სუბსიდიები, სუბვენციები და მიმდინარე ტრანსფერები	196.1	196.1	100.00%
46 03 07	წმინდა სამების საკათედრო ტაძრის კომპონენტი	667.6	667.6	100.00%
	სუბსიდიები, სუბვენციები და მიმდინარე ტრანსფერები	667.6	667.6	100.00%

თავი V კრედიტები და გრანტები

2007 წლის განმავლობაში მიღებულმა გრანტებმა და კრედიტებმა (მათ შორის ბიუჯეტის მხარდამჭერი კრედიტები და გრანტები) შეადგინა 389.8 მლნ ლარი. აღნიშნული სახსრებიდან ხარჯზე მიბმული კრედიტებისა და გრანტების ფარგლებში ჩამორიცხულმა სახსრებმა შეადგინა 223.5 მლნ ლარი. გაწეულმა ხარჯმა შეადგინა 217.7 მლნ ლარი. გადახრა 5.8 მლნ ათასი ლარი წარმოადგენს საინვესტიციო პროექტების ფარგლებში დონორების მიერ ჩამორიცხულ და ათვისებულ სახსრებს შორის სხვაობას.

ამასთან, 2007 წლის სახელმწიფო ბიუჯეტიდან უცხოეთიდან მიღებული დაფინანსების წყაროებით განსახორციელებელი საინვესტიციო პროექტებში თანამონაწილეობისათვის და ამ პროექტების თანადაფინანსებისათვის გამოყოფილმა ასიგნებამ შეადგინა 46.3 მლნ ლარი, ხოლო გაწეულმა ხარჯმა – 40.5 მლნ ლარი.

გრანტები

2007 წლის განმავლობაში გრანტების სახით მიღებულმა სახსრებმა შეადგინა 223.5 მლნ ლარი. მათ შორის:

– საგარეო წყაროებიდან მიღებული ბიუჯეტის მხარდამჭერი გრანტები – 25.5 მლნ ლარი:

- დიდი ბრიტანეთისა და ჩრდილოეთ ირლანდიის გაერთიანებული სამეფოს საერთაშორისო განვითარების დეპარტამენტის (I) გრანტი მულტილატერალური ვალის ტვირთის შემსუბუქების (ღI) ინიციატივის ფარგლებში 1,980.8 ათასი ლარი;
- სიღარიბის დაძლევის ხელშეწყობის მეორე ღონისძიების (ღშ -II)-ის თანმდევი ჰოლანდიური გრანტი 11,212.8 ათასი ლარი;
- ბაქო-თბილისი ჯეიჰანის მილსადენის კომპანიის (თჩ-ცო) მიერ 40 მილიონიანი საგრანტო პროგრამის ფარგლებში

გამოყოფილი მეოთხე (4 მლნ აშშ დოლარი) საგრანტო ტრანში 6,564.0 ათასი ლარი;

- სიღარიბის დაძლევის ხელშეწყობის მესამე ღონისძიების (ლშ -III)-ის თანმდევი ჰოლანდიური გრანტი 5,835.3 ათასი ლარი;

- მსოფლიო ბანკისა და სხვა დონორთა გრანტები ინვესტიციური პროექტების დასაფინანსებლად – 77.1 მლნ ლარი;

- “სახელმწიფო სექტორის ფინანსური მართვის მხარდამჭერი” პროექტის (I , შI , I , თ) ფარგლებში ჩარიცხული გრანტი – 5,3 მლნ ლარი;

- მიმდინარე დანიშნულების გრანტები (თბილისის მერიის გრანტი) – 107.0 მლნ ლარი;

- სხვა გრანტები 8.6 მლნ ლარი (0.1 მლნ ლარი შეცდომით არის ჩარიცხული).

კრედიტები

საანგარიშო პერიოდში ჩამორიცხული კრედიტების მთლიანმა მოცულობამ შეადგინა 166.2 მლნ ლარი, მათ შორის:

- საინვესტიციო პროექტების დაფინანსება – 132.5 მლნ ლარი;

- მსოფლიო ბანკის კრედიტი – 33.7 მლნ ლარი;

საინვესტიციო პროექტების ფარგლებში ათვისებული თანხები ძირითადად მოხმარდა სოციალური სფეროს (ჯანდაცვა, განათლება), ენერჯეტიკის, გზების, სოფლის მეურნეობისა და გარემოს დაცვის პროექტების განხორციელებას.

ჯანდაცვის სფეროში დასრულდა 86 პირველადი ჯანდაცვის ცენტრის რეაბილიტაცია/მშენებლობა იმერეთის, აჭარისა და შიდა ქართლის რეგიონების სოფლებში (აქედან, 25 აჭარის რეგიონში, 39 იმერეთის რეგიონში და 22 შიდა ქართლში); დასრულდა ქ. ქობულეთის

პოლიკლინიკისა და რაიონული ლაბორატორიის რეაბილიტაცია, მიმდინარეობს აღჭურვა; განხორციელდა სამედიცინო დახმარების უტილიზაციისა და ჯანდაცვის დანახარჯების შესახებ შინამეურნეობების კვლევის მოსამზადებელი სამუშაოები; დასრულდა ქუთაისის პერინატალური ცენტრის რეაბილიტაცია და აღჭურვა; დასრულდა რეგიონული ტრენინგ ცენტრების აღჭურვა და ქ. ქობულეთის პოლიკლინიკისა და რაიონული ლაბორატორიის რეაბილიტაცია/აღჭურვა. საოჯახო მედიცინაში მზადება დაასრულა 200 ექიმმა და ექთანმა იმერეთის, აჭარისა და შიდა ქართლის რეგიონებიდან. მზადებას აგრძელებს 295 ექიმი და ექთანი. დასრულდა დასავლეთ საქართველოს ტუბერკულოზის ცენტრის სარეაბილიტაციო სამუშაოები;

ენერგეტიკის სფეროში სარელეო დაცვის სიგნალების მოპოვების მიზნით მომზადდა პროექტი თ-1-ში შემავალი ქვესადგურებისათვის (10 ქვესადგური). შჩ პროგრამის მოსამზადებელი სამუშაოების ფარგლებში დასრულდა სარემონტო სამუშაოები 220კვ ელექტროგადამცემ ხაზებზე “ლიახვი”, “აჯამეთი-2”, “კოლხიდა-1” და “სურამი”. გრძელდებოდა მოსამზადებელი სარეაბილიტაციო სამუშაოები 220 კვ ელექტროგადამცემ ხაზებზე “კოდა-1, 2”, “დიდგორი-1, 2”, „არაგვი“, ნაბთლული“, „ლომთაგორა“, „კოლხიდა-1“; დასრულებულია ქვესადგურების ქსანი-500, ლისი-220, მარნეული-220 მოდელირება; გრძელდებოდა მოსამზადებელი სამუშაოები ქვესადგურებში: „ქსანი-500“, „დიდუბე-220“, „ლისი“, „გლდანი“, „რუსთავი-220“ და „მარნეული-220“. გრძელდებოდა მოსამზადებელი სამუშაოები 500-220 კვ ქვესადგურებში, დაიწყო შჩ პროგრამის განხორციელება ეგხ „არაგვზე“. ოპტიკურ-ბოჭკოვანი კაბელების დაკიდების პროცესი დასრულდა ეგხ „დიდუბე 220“-ზე და ნაწილობრივ შესრულდა ეგხ „დიდგორი 220“-ზე, ეგხ „სურამი 220“-ზე. ექსპლუატაციაში მიღებულ იქნა 177 ახალი აღრიცხვის კვანძი, ქს „გარდაბანში“ დამონტაჟდა 16 აღრიცხვის კვანძი ახალი 3 ტიპის მრიცხველით, ამათგან 5 ახალი წრედებით. ქს „საგარეჯო-1“-ში აღრიცხვის მოწესრიგებისათვის განაწილებულ და გადაცემულ იქნა საჭირო მატერიალური საშუალებები და დამონტაჟდა აღრიცხვის 13

ახალი კვანძის წრედი. ინტერფეისის პლატა შეეცვალა 24 მრიცხველს. „საქსტანდარტში“ დამოწმდა ინტერფეისის პლატაშეცვლილი 23 ცალი „ევროალფა“ მრიცხველი, რომლებიც განაწილდა ქს „ბათუმი-220“-ში, „ზუგდიდი-220“-ში 10 კვ ფიდერებზე დასამონტაჟებლად. სასისტემო 330 კვ ეგზ „გარდაბანზე“ დამონტაჟდა მოდემიანი მრიცხველი. დამტკიცდა ახალი სქემა ატს-ისათვის. გადაწყდა ანასონიც-ის ძველი ატს-ის მოხსნა და ახალი ში შ-ის ატს-ის დამონტაჟება. ხორციელდება მაღალსიხშირული კომუნიკაციის მოწყობილობების (კონდენსატორებისა და დროსელების) შესყიდვა და საქართველოს სახელმწიფო ელექტროსისტემის (სსე) სათაო ოფისში სარდაფისა და ქსანში სარეზერვო სადისკეტჩეროს რეკონსტრუქცია; შეყვანილი იქნა მუშაობაში ახალი აღრიცხვის კვანძები ქს „ქსანი-500“-ში 500 კვ რექტორზე და გადამცემ ხაზებზე „ქართლი-1 და 2“; დამონტაჟდა ორი მრიცხველი ქს „გარდაბანი-500“-ში 220 კვ ეგზ „ალავერდზე“ და ქს „საგარეჯო-1“-ში 110 კვ ეგზ „უდაბნოზე; ქს „ლისში“ 110კვ ყველა მინაერთზე ძაბვის წრედების კვება გადართული იქნა რაჩ-ის ახალ კარადებში; დამონტაჟდა ხუთი ცალი ახალი 3 ტიპის მრიცხველი ქვესადგურებში: „დ. ბათუმი“ - 3 ცალი, ქს „რუსთავი-220“ - 2; ქს „გარდაბანში“ დამონტაჟებულია მრიცხველებისა და „რაჩ“-ის კარადები, ჩაიღო ძაბვისა და დენური კაბელები, მიმდინაერეობს მინაერთებზე მრიცხველების მონტაჟი; ქს „გურჯაანი-220“-ში შემოწმდა და ექსპლუატაციაში შევიდა 8 მრიცხველი; ქს „გორი-220“-ში შემოწმდა 13 მრიცხველი, ექსპლუატაციაში შევიდა - 2 მრიცხველი; ქს „საშური-220“-ში შემოწმდა 15 მრიცხველი, ექსპლუატაციაში შევიდა - 3 მრიცხველი; ქს „დიდ ზესტაფონში“ შემოწმდა და ექსპლუატაციაში შევიდა 3 მრიცხველი; ქს „დიდ ქუთაისში“ შემოწმდა და ექსპლუატაციაში შევიდა - 14 მრიცხველი; ზესტაფონის 500კვ ქვესადგურის რეაბილიტაციის ფარგლებში დამთავრდა პროექტით გათვალისწინებული 500/220/110კვ აქტივების რეაბილიტაციის ყველა სამუშაო და სსე-სა და კონტრაქტორს შორის 2007 წლის იანვარში გაფორმდა საბოლოო მოღება-ჩაბარების აქტები.

ენგურის ჰიდროელექტროსადგურზე დასრულდა საყრდენი ჯვართავის აწყობა, ჰორიზონტალური რეგულირება და საყრდენი საკისრების მონტაჟი; როტორის ღერძის ცენტრირება; პირველი დატრიალების აზომვები და რეგულირება; გენერატორის და ტურბინის შეწყვილება.

„ათასწლეულის გამოწვევა საქართველოს“ პროგრამის ფარგლებში დასრულდა ჩრდილოეთ-სამხრეთის მაგისტრალური გაზსადენის ოთხ უბანზე (მდინარე არყალის გადაკვეთა; მენესოს დამეწყვილი უბანი; ნანიანის დამეწყვილი უბანი; ზოტიკიანთკარის მდინარის გადაკვეთა) სამშენებლო/სარეაბილიტაციო სამუშაოები. მიმდინარეობს სამშენებლო უბნების მოწესრიგების/აღდგენის სამუშაოები. მომზადდა სამუშაოთა აღწერილობა საქართველოში არსებული გეოთერმული წყლების და ქარის რესურსების შესასწავლად.

გარემოს დაცვის პროექტების ფარგლებში დასრულდა დაცული ტერიტორიების დეპარტამენტის ოფისის რეკონსტრუქცია; საქართველოს გარემოს დაცვისა და ბუნებრივი რესურსების სამინისტროსა და აზერბაიჯანის ეკოლოგიის სამინისტროს შორის მიღწეულ იქნა შეთანხმება საქართველოში ქურციკის შემოყვანის თაობაზე ერთობლივი პროექტის - „ქურციკის რეინტროდუქცია საქართველოსა და აზერბაიჯანში ისტორიულ ადგილსამყოფელებში“ ფარგლებში.

შესრულებულია სამუშაოთა მოცულობის 97% დენდროპარკში, ღუშეთის, საგარეჯოს და ბოლნისის სატყეო მეურნეობებში. 80% მოცულობის სამუშაოები განხორციელდა ამბროლაურის, ლენტეხის და ხაიშის სატყეო მეურნეობებში. სართიჭაღის სანერგის სამუშაოები განხორციელდა 94%-ით. დაწყებულია სამუშაოები სატყეო დეპარტამენტის წალენჯიხის, ხაშურის და ახალციხის რაიონული ოფისების მშენებლობის მიზნით. სატყეო მეურნეობის რაიონული ოფისებისათვის შეძენილ იქნა კომპიუტერული ტექნიკის 48 კომპლექტი და 60 შ-ის კომპლექტი.

დასრულდა აეროფოტოსურათების დამუშავება (ორთოფოტოსურათების დამზადება) საქართველოს ტყის ფონდის 12,000 კვადრატული კილომეტრის ფართობისათვის, ტყის ინვენტარიზაციის მონაცემების

დამუშავების კომპიუტერული პროგრამის შედგენა, საქართველოს ტყის ფონდის ლანდშაფტურ-ეკოლოგიური ზონირება, ინვენტარიზაციის სამუშაოები ამბროლაურის, ბორჯომ/ბაკურიანის, ცაგერი/ლენტეხის და აჭარის რეგიონებში. ინვენტარიზაციის ჩასატარებლად მოსამზადებელი სამუშაოები ჩატარდა სამეგრელოს, სამცხე-ჯავახეთის, იმერეთის და ქვემო ქართლის სატყეო მეურნეობებში.

შემუშავდა 2007 წლის განახლებული შესყიდვების გეგმა, რომელიც მოიცავს სატყეო დეპარტამენტისა და გარემოს დაცვის ინსპექციის სამსახურების ინსტიტუციონალური გაძლიერებისათვის საჭირო რაიონული ოფისების სარეაბილიტაციო სამუშაოებს, მაღალი გამავლობის ავტომანქანების და ხელსაწყო/იარაღების (დურბინები, კარვები, კორომების სიხშირმზომები, ხეების სიმაღლმზომები) შეძენას, ტყის მავნებლებთან ბრძოლის და მონიტორინგის სისტემის შესაქმნელად საჭირო აღჭურვას.

დამთავრდა სატენდერო პროცედურა და გაფორმებულ იქნა შესაბამისი ხელშეკრულებები „საქართველოს ტყის კოდექსი“-ს პროექტის მომზადების მიზნით.

მომზადებულია მდინარე ალაზნის ჭალის ტყის ეკოსისტემებისა და დავით გარეჯის დაცული ლანდშაფტის მართვის სახელმძღვანელო დოკუმენტების საბოლოო ვერსიების კანონპროექტი, რომელიც მზადაა საჯაროდ განხილვისათვის.

დასრულდა ვაშლოვანის დაცული ტერიტორიების ადმინისტრაციის დედოფლისწყაროს ოფისის რეკონსტრუქცია, ავეჯით მოწყობა და კომპიუტერული ტექნიკით აღჭურვა.

მომზადდა ვაშლოვანის, ლაგოდეხის, თუშეთის დაცული ტერიტორიების შესახებ ბუკლეტები და რუკები; მომზადდა სარეკლამო ვიდეო-როლები დაცული ტერიტორიების შესახებ;

მიმდინარეობს მცირე გრანტების პროგრამით დაფინანსებული პროექტების დანერგვა. 40 მიკროპროექტით გათვალისწინებული საქმიანობები დასრულებულია. მოეწყო ოჯახური სასტუმროები, ვითარდება ეკოტურიზმის შესაძლებლობები, განხორციელდა ხილის

გადამამუშავებელი საწარმოს რეაბილიტაცია, იშვიათი და ტრადიციული ჯიშების გამრავლება, ეკოლოგიურად სუფთა მეფუტკრეობის განვითარება, ტრადიციული საკვების წარმოების ტექნოლოგიის კონსერვაციისთვის ხელშემწყობი ღონისძიებები, კულტურულ-ისტორიული და ეკონომიკური ინფრასტრუქტურის რეაბილიტაცია (ხიდები, ბილიკები, წყალმომარაგების სისტემები), უნარჩენო წარმოების განვითარების ხელშემწყობა (ნახერხის ბრიკეტირება საწვავად), მოსწავლეების ცნობიერების ამაღლება დაცულ ტერიტორიებთან დაკავშირებით და სხვა.

სოფლის მეურნეობის სფეროში დასრულდა თელავის რაიონში წყალდიდობით დაზიანებული ნაგებობების აღდგენა ქვემო ალაზნის სარწყავი სისტემის სათავე ნაგებობაზე, რომელიც მოიცავს კაშხლის სათავე ნაგებობის ზედა ბიეფში დანგრეული მარჯვენა საყრდენი და წყალსაგდებთან დაზიანებული შემაერთებელი კედლების რეაბილიტაციას; მიმდინარეობს: ქვემო ალაზნის სარწყავი სისტემის III ეტაპის სარეაბილიტაციო სამუშაოები, რომელიც მოიცავს II რიგის გამანაწილებლების რეაბილიტაციას 2304 ჰა ფართობზე (გურჯაანის რაიონი, სოფლები: შაშიანი, ვაზისუბანი, ველისციხე, ჭანდარი); ქვემო ალაზნის სარწყავი სისტემის IV ეტაპის სარეაბილიტაციო სამუშაოები, რომელიც მოიცავს: მაგისტრალური არხის 46,3 კმ. მონაკვეთის და II რიგის გამანაწილებლების რეაბილიტაციას 2763 ჰა ფართობზე (თელავის და გურჯაანის რაიონები, სოფლები: აკურა, გურჯაანი, კარდანახი); წყალდიდობით დაზიანებული ნაგებობების აღდგენა ქვემო ალაზნის სარწყავი სისტემის (თელავის რაიონი) სათავე ნაგებობაზე, რომელიც მოიცავს კაშხლის სათავე ნაგებობის ზედა ბიეფში დანგრეული მარჯვენა საყრდენი და წყალსაგდებთან დაზიანებული შემაერთებელი კედლების რეაბილიტაციას; ტაშისკარის სარწყავი სისტემის III ეტაპის სარეაბილიტაციო სამუშაოები, რომელიც მოიცავს მაგისტრალური არხის 11 კმ. უბნის და II რიგის გამანაწილებლების რეაბილიტაციას 2132 ჰა ფართობზე (ქარელის რაიონი, სოფლები: მოხისი, ფცა, აბისი, შაქშაქეთი, ბრეთა, დედოფლის მინდორი); ტაშისკარის სარწყავი სისტემის IV ეტაპის სარეაბილიტაციო სამუშაოები, რომელიც მოიცავს მაგისტრალური

არხის 13.6 კმ. უბნის და II რიგის გამანაწილებლების რეაბილიტაციას 2156 ჰა ფართობზე (ქარელის რაიონი, სოფლები: ბრეთა, სალოლაშენი, ბებნისი, რუისი). დაიწყო მებაღეობის, მევენახეობისა და მეღვინეობის ინსტიტუტის საქარის (ვაჭვეის) საცდელ-საკონსულტაციო ცენტრის მიმდებარე გზისა და ნაკვეთების შემოღობვის (სულ 5 ჰა) სამუშაოები. დასრულდა ინსტიტუტის შენობის ავტომატური სიგნალიზაციის დამონტაჟება. დასრულდა ინსტიტუტისთვის ელექტრო უწყვეტი კვების წყაროების შექმნა და დამონტაჟება. დასრულდა მებაღეობის, მევენახეობისა და მეღვინეობის კვლევითი ინსტიტუტის თელავის, სკრისა და საქარის (ვაჭვეის) საცდელ-საკონსულტაციო ცენტრების მშენებლობა; დასრულებულია და ინსტიტუტისათვის გადაცემულია ლაბორატორიისათვის საჭირო ლაბორატორიული ავეჯი; მომზადებულია სანიმუშო სასოფლო-სამეურნეო პრაქტიკის კოდექსის საბოლოო ვარიანტი, რომელიც შეთანხმებულია სოფლის მეურნეობისა და გარემოს დაცვისა და ბუნებრივი რესურსების სამინისტროების მიერ; დასრულდა 30 ბიოგაზის დანადგარის მშენებლობა ლანჩხუთის, ოზურგეთის, ხობის, ქობულეთის და ხელვაჩაურის რაიონებში; აჭარის რეგიონში გაკეთდა 10მ³ მოცულობის 20 ცალი მტკიცეგუმბათიანი ბიოგაზის დანადგარის (შეთავსებული ბიომასის საცავით) მშენებლობა; დასრულდა მუშაობა დასავლეთ საქართველოს სათიბ-საძოვრების რესურსსარგებლობის კომპლექსურ გამოკვლევაზე. გამოკვლევა მიზნად ისახავდა დასავლეთ საქართველოს სათიბ-საძოვრების ექსპლუატაციის არსებული ფორმების, მცენარეული საფარის სახეობრივი და ხარისხობრივი მდგომარეობის, ველური ფაუნის, ნიადაგის ეროზიისა და დამეწყვრის პროცესების დინამიკის შესწავლას და საძოვრების ეკოლოგიურად მდგრადი მართვის რეკომენდაციების შემუშავებას; აჭარაში ერთ-ერთ ყველაზე დიდ ციტრუსების ექსპორტიორ კომპანია “სხალთას” გაეწია დახმარება და შექმნილ იქნა 26313 ცალი თანამედროვე ევროპული სტანდარტის შესაფუთი ყუთი, რომლითაც ქართული მანდარინი პირველად გავიდა ექსპორტზე. საცდელი პარტია ციტრუსისა ახალი შეფუთვით შევიდა უზბეკეთის ბაზარზე, სადაც გაიყიდა ძალიან სწრაფად და საკმაოდ მაღალ

ფასად, აგრეთვე ახალი შეფუთვით მანდარინი შევიდა უკრაინის ბაზრის მაღალ სეგმენტზე – სუპერმარკეტების ქსელში. აღნიშნული საცდელი პროექტის შედეგად, ქართველმა ექსპორტიორებმა მიიღეს უფრო დიდი დაკვეთები მომავალი სეზონისათვის. დახმარება გაეწია ღვინის სადგეუსტაციო კომისიას. კერძოდ, აღნიშნული კომისიისათვის შეძენილ იქნა საოფისე ტექნიკა, კონდიციონერები და ავეჯი; დაფინანსდა საჯარო რეესტრის ეროვნული სააგენტოს რეგიონალური ცენტრების ჩამოყალიბება, მიწისა და უძრავი ქონების რეგისტრაციისა და მიწის კადასტრის მონაცემთა ბაზების ინტეგრაცია, საინფორმაციო პროგრამების განვითარება და მოძრავი ქონების რეგისტრაციის სისტემის შექმნა/განვითარება, რომელიც პირდაპირ კავშირშია საკრედიტო საქმიანობასთან. მონაწილე კომერციული ბანკების მიერ პროექტის ფარგლებში დაფინანსებულია ორი ქვე-პროექტი (სოკოს წარმოება - 47,547.90 აშშ დოლარი და ვენახის გაშენება – 81,000 აშშ დოლარი); ფრინველის გრიპის საწინააღმდეგოდ მომზადდა შესასყიდი დამცავი საშუალებების (სადეზინფექციო ხსნარი, დამცავი ტანსაცმელი, ხელთათმანები, და ა.შ.) ტექნიკური სპეციფიკაცია და შესყიდულ იქნა (შესყიდვა დახლიდან) შემდეგი საშუალებები:

- სადეზინფექციო ხსნარი – 2000ლ;
- დამცავი ტანსაცმელი - 500ც;
- ერთჯერადი დამცავი ტანსაცმელი – 1000ც;
- მრავალჯერადი ლატექსის ხელთათმანი – 1000ც;
- ერთჯერადი ქირურგიული ხელთათმანი – 5000ც;
- პლასტიკური ტომრები – 5000;
- დამცავი ნიღბები – 10000ც;
- დამცავი სათვალეები – 5000ც;
- ერთჯერადი შპრიცები 5 მგ-იანი – 5000ც;
- ერთჯერადი შპრიცები 10 მგ-იანი – 5000ც.

აგრეთვე საერთაშორისო საკონკურსო ვაჭრობის გზით დამატებით შეძენილი იქნა 13 ტონა სადეზინფექციო ხსნარი, დამცავი კომბინიზონები – 4000 ცალი, დამცავი ლაბადა და ჩექმა – 500 ც, რესპირატორები –

1000 ცალი, ხელთათმასნი – 4000, პლასტიკის პარტი – 5000 ც, სხვადასხვა ზომია ჩანთა კონტერინერები – 200 ცალი.

გზების პროექტების ფარგლებში დასრულდა თბილისი-სენაკი-ლესელიძე კმ43-კმ55 ალაიანი-იგოეთის მონაკვეთის პირველი რიგის სამუშაოები (ახალი ორზოლიანი გზის მშენებლობა) და დაიწყო არსებული გზის რეაბილიტაცია; რეაბილიტაცია ჩაუტარდა:

- თბილისი-თიანეთის საავტომობილო გზის 22 კმ-იან მონაკვეთს;
- ხევსურთსოფელი-სიონის საავტომობილო გზის 15.0 კმ-იან მონაკვეთს
- საჯავახო-ჩოხატაური-ოზურგეთი-ქობულეთის საავტომობილო გზის 72.4 კმ-იან მონაკვეთს;
- ოზურგეთი-ნატანები-წვერმარალას საავტომობილო გზის 22,2 კმ-იან მონაკვეთს;
- თბილისი-კოჯორი-წალკა-ნინოწმინდას გზის 18 კმ-იან მონაკვეთს;
- ზუგდიდი-ანაკლიის საავტომობილო გზის 32,35 კმ-იან მონაკვეთს
- თერჯოლა-ტყიბული გზის 29 კმ-იან მონაკვეთს;
- რუფოთი-ალისუბანი-საზანო-თუზის საავტომობილო გზის 19 კმ-იან მონაკვეთს;
- ორბეთი-აბრამეთის საავტომობილო გზის 9.5 კმ-იან მონაკვეთს.
- მათხოჯი-ხიდი-გირდი-კინჩხის საავტომობილო გზის 10.5 კმ-იან მონაკვეთს;
- ბორჯომი-ბაკურიანი-ახალქალაქის საავტომობილო გზის 10.0 კმ-იან მონაკვეთს;
- ხაშური-ახალციხე- ვალე (თურქეთის საზღვარი) 1 კმ-იან მონაკვეთს;

შესყიდულ იქნა – ღერძზე დატვირთვის სასწორები, კომპიუტერული ტექნიკა საავტომობილო გზების დეპარტამენტისათვის, საოფისე ავეჯი, რადარები საპატრულო პოლიციისათვის, მსუბუქი ავტომანქნები და IღI-ს

მოწყობილობა (გზის პროფილის უსწორმასწორობის საზომი ინტერნაციონალ ლოუგჰნესს ინდექს)

განათლების სფეროში დამტკიცდა 2007-2008 სასწავლო წლისთვის ეროვნული სასწავლო გეგმის ახალი ვარიანტი; ახალი საათობრივი ბაღე და საგნობრივი სტანდარტები დამტკიცდა მე-2, მე-8 და მე-11 კლასებისთვის; განახლდა ეროვნული სასწავლო გეგმების პილოტირება საქართველოს 100 ქართულენოვან სკოლაში მე-3, მე-9 კლასებში და 30 არაქართულენოვან სკოლაში მე-2, მე-8 და მე-11 კლასებში; დასრულდა პირველი, მე-7, მე-10 კლასების სახელმძღვანელოების თარგმანი რუსულ, სომხურ, აზერბაიჯანულ, აფხაზურ და ოსურ ენებზე. აგვისტოდან დაიწყო დანარჩენი კლასების სახელმძღვანელოების თარგმანი ზემოაღნიშნულ ენებზე; მიმდინარეობს სასკოლო დაფების შესყიდვა "იაკობ გოგებაშვილის" პროგრამაში ჩართული სარეაბილიტაციო სკოლებისათვის, ასევე კონფლიქტის ზონაში განლაგებული სკოლებისათვის; განხორციელდა ტესტების შესყიდვა და განბაჟება ერთიანი ეროვნული გამოცდებისათვის; დამოუკიდებელმა ექსპერტმა დაიწყო განათლების სისტემის გარდაქმნისა და განმტკიცების პროექტის პირველი ფაზის საბოლოო შეფასება; მიმდინარეობს სატენდერო დოკუმენტაციის მზადება უ. ჩხეიძის №8-ში განთავსებული შენობის სარეაბილიტაციო სამუშაოებისათვის;

სოციალური ინვესტიციების პირველ () და მეორე პროექტების ფარგლებში (ში II) საანგარიშო პერიოდში დასრულდა თბილისის მე-9 სკოლის მშენებლობა და 87-ე სკოლის შენობის აღდგენა-გამაგრებითი სამუშაოები.

საანგარიშო პერიოდის განმავლობაში დასრულდა სოციალური ინვესტიციების II პროექტი (დასრულების თარიღი 2007 წლის 31 დეკემბერი). მთლიანად, პროექტის ფარგლებში შესრულებულ იქნა 290 მიკროპროექტი. საანგარიშო პერიოდში დასრულდა სარეაბილიტაციო სამუშაოები 54 ობიექტზე (მათ შორის გარდამავალი ობიექტები 2006 წლიდან). აქედან, 46 მიკროპროექტი დაფინანსებულ იქნა მსოფლიო

ბანკის კრედიტის თანხებით, ხოლო 8 ობიექტი გერმანიის რეკონსტრუქციისა საკრედიტო ბანკის კრედიტით.

ასევე დასრულდა ღუშეთის რაიონის დაბა ფასანაურის კანალიზაციის პროექტი, გურჯაანის და მარტვილის რაიონის ბაღდა სკურდას წყალსადენის რეაბილიტაციის პროექტები.

შეძენილ იქნა სასკოლო ინვენტარი (მერხები, სკამები, დაფები) ახალციხის რაიონის სოფლების სვირის და კლდის, ასევე ხარაგაულის რაიონის სოფელ ღორემას საჯარო სკოლისათვის.

2007 წელს დასრულებული მიკროპროექტების ჩამონათვალი ერთვის ცხრილის სახით (დანართი №9).

ფოთის წყალმომარაგების სისტემის რეაბილიტაციის პროექტის ფარგლებში გაყვანილია 4.2 კმ სიგრძის წყალსადენი; დასრულებულია საქლორატოროს მშენებლობა; განხორციელების პროცესშია სათავე ნაგებობის მშენებლობა; შიდა-საქალაქო ქსელში გაყვანილია 15 კმ პოლიეთილენის მილები; დასრულდა 8 ჭის მშენებლობა; განხორციელდა სარქველების მონტაჟი (13 ცალი).

- გარდა ზემოაღნიშნულისა **სტრუქტურული რეფორმების მხარდაჭერისა და “სახელმწიფო სექტორის ფინანსური მართვის მხარდამჭერი”** პროექტის ფარგლებში დასრულდა ფინანსთა სამინისტროს ახალი შენობის სარეაბილიტაციო სამუშაოები; მთავრობის კანცელარიაში დასრულდა ახალი ლიფტების მონტაჟი; მოეწყო ახალი კომპუტერული ქსელი, მთავრობის კანცელარიაში დაინერგა ახალი პროგრამული უზრუნველყოფა დოკუმენტების ბრუნვის და სამთავრობო სხდომების ავტომატიზაციისათვის; გაფორმდა ხელშეკრულება ადგილობრივ საკონსულტაციო ფირმასთან “ადგილობრივი თვითმმართველობის ერთეულის ბიუჯეტის გამოთანაბრებითი ტრანსფერის გამოანგარიშების ფორმულის გადაამუშავება, სრულყოფის” მოსამზადებლად; გაფორმდა ხელშეკრულება ადგილობრივ საკონსულტაციო ფირმასთან “800 საბიუჯეტო ორგანიზაციის სწავლება ახალ საბიუჯეტო კლასიფიკაციაში”. გამოიცა შ

2001-ის სახელმძღვანელო, ბიუჯეტის პოპულარული ვერსია, 2006 წლის სახელმწიფო ბიუჯეტის მიმოხილვის ანგარიში; საბიუჯეტო ორგანიზაციებისათვის, კონტროლის პალატის წარმომადგენლებისათვის და პარლამენტის თანამშრომლებისათვის ჩატარდა სამუშაო შეხვედრა უ 2001-ის კლასიფიკაციასთან დაკავშირებით;

საანგარიშო პერიოდში დონორების მიერ დაფინანსებული ზემოაღნიშნული ინვესტიციური პროექტების გარდა, 2007 წლის 10 ივლისს სახაზინო სამსახურის სავალუტო ანგარიშზე ჩაირიცხა საერთაშორისო განვითარების ასოციაციის მიერ სიღარიბის შემცირების ხელშემწყობი მესამე ღონისძიების (ლშ -III) ფარგლებში გამოყოფილი გრძელვადიანი შეღავათიანი კრედიტი 20,219.3 ათასი აშშ დოლარი, რამაც კონვერტაციის შემდეგ შეადგინა 33,715.7 ათასი ლარი.